

Unterrichtung

durch den Präsidenten des Deutschen Bundestages

Bekanntmachung von Rechenschaftsberichten politischer Parteien für das Kalenderjahr 2011 (2. Teil – Übrige anspruchsberechtigte Parteien)

Gemäß § 23 Absatz 2 Satz 3 des Parteiengesetzes (PartG) werden die Rechenschaftsberichte der Parteien als Bundestagsdrucksache verteilt. Der zweite Teil dieser Veröffentlichung enthält die Rechenschaftsberichte der nicht im Deutschen Bundestag vertretenen, nach dem Parteiengesetz aber ebenfalls anspruchsberechtigten Parteien in der Reihenfolge des Wählerstimmenkontos (Stand 31. Dezember 2012).

Übrige anspruchsberechtigte Parteien		Seite
● PIRATEN	PIRATEN	3
● Nationaldemokratische Partei Deutschlands	NPD	33
● Mensch Umwelt Tierschutz	Die Tierschutzpartei	55
● FREIE WÄHLER ¹⁾	FW Freie Wähler	73
– FREIE WÄHLER BAYERN	FW Bayern ²⁾	93
– Freie Wähler Schleswig-Holstein	FW SH	107
● DIE REPUBLIKANER	REP	117
● Familien-Partei Deutschlands	FAMILIE ³⁾	143
● Ökologisch-Demokratische Partei	ödp	163
● Bürgerbewegung pro NRW	pro NRW	185
● Südschleswigscher Wählerverband	SSW	201
● Bayernpartei	BP	215
● Freie Wähler in Thüringen	FW in Thüringen	229
● Bürgerbewegung pro Deutschland	pro Deutschland	243

1) Die Freien Wähler sind seit 15.12.2011 mit den FW Bayern und seit 01.01.2012 mit FW Schleswig-Holstein verschmolzen.

2) Die Veröffentlichung des Rechenschaftsberichts der FW Bayern erfolgt ohne die Vorjahreszahlen, da sich die FW Bayern 2011 noch als eine „sonstige organisierte Wählergruppe“ im Sinne der Artikel 23 und 61 Landeswahlgesetz Bayern verstanden haben.

3) Anschriften von Spendern, die der Partei Beträge unterhalb der Grenze zur Veröffentlichungspflicht überwiesen haben, liegen der Bundestagsverwaltung vor. Aus datenschutzrechtlichen Gründen wird von einer Veröffentlichung dieser Angaben abgesehen.

Die Parteien *RENTNER* und *Freie Sachsen* haben bisher keinen dem Parteiengesetz entsprechenden Rechenschaftsbericht für 2011 eingereicht.

Die Veröffentlichung der Rechenschaftsberichte als Bundestagsdrucksache erfolgt grundsätzlich unabhängig von der Vorschriftsmäßigkeit der Rechnungslegung nach dem Parteiengesetz. Diese wird gemäß § 23a PartG gesondert geprüft. Das Ergebnis dieser Prüfung findet Eingang in meinen Bericht gemäß § 23 Absatz 4 Satz 1 PartG über die Entwicklung der Parteienfinanzen sowie über die Rechenschaftsberichte der Parteien.

Dr. Norbert Lammert

PIRATEN 2011 (Zusammenfassung)

Piratenpartei Deutschland (PIRATEN)Rechenschaftsbericht für das Jahr 2011
gemäß §§ 23 ff. Parteiengesetz (PartG)**Zusammenfassung gemäß § 24 Abs. 9 PartG**

Einnahmen- und Ausgabenrechnung	Berichtsjahr		Vorjahr	
	€	%	€	%
<u>Einnahmen der Gesamtpartei</u>				
1. Mitgliedsbeiträge	402.966,11	28,77	372.986,97	30,44
2. Mandatsträgerbeiträge und ähnliche regelmäßige Beiträge	0,00	0,00	0,00	0,00
3. Spenden von natürlichen Personen	345.302,42	24,65	204.819,55	16,72
4. Spenden von juristischen Personen	30.530,92	2,18	12.922,28	1,05
5. Einnahmen aus Unternehmenstätigkeit und Beteiligungen	0,00	0,00	0,00	0,00
6. Einnahmen aus sonstigem Vermögen	1.285,75	0,09	579,18	0,05
7. Einnahmen aus Veranstaltungen, Vertrieb von Druckschriften und Veröffentlichungen und sonstiger mit Einnahmen verbundener Tätigkeit	25.117,16	1,79	20.203,48	1,65
8. staatliche Mittel	578.219,55	41,30	585.162,46	47,77
9. sonstige Einnahmen	17.125,73	1,22	28.473,95	2,32
Summe	1.400.547,64	100,00	1.225.147,87	100,00
<u>Ausgaben der Gesamtpartei</u>				
1. Personalausgaben	1.274,63	0,12	136,50	0,02
2. Sachausgaben				
a) des laufenden Geschäftsbetriebes	359.473,99	34,37	198.963,58	34,86
b) für allgemeine politische Arbeit	386.165,39	36,92	283.978,13	49,76
c) für Wahlkämpfe	298.898,11	28,57	87.410,44	15,31
d) für die Vermögensverwaltung einschließlich sich hieraus ergebender Zinsen	0,00	0,00	0,00	0,00
e) sonstige Zinsen	0,22	0,00	1,71	0,00
f) sonstige Ausgaben	205,85	0,02	281,30	0,05
Summe	1.046.018,19	100,00	570.771,66	100,00
<u>Überschuss (+) oder Defizit (-)</u>	354.529,45		654.376,21	

PIRATEN 2011 (Zusammenfassung – Forts. –)

Zusammenfassung gemäß § 24 Abs. 9 PartG (Fortsetzung)

Vermögensbilanz	Berichtsjahr	Vorjahr
	€	€
<u>Besitzposten der Gesamtpartei</u>		
A. ANLAGEVERMÖGEN		
I. Sachanlagen		
1. Haus- und Grundvermögen	0,00	0,00
2. Geschäftsstellenausstattung	97.456,38	20.209,48
II. Finanzanlagen		
1. Beteiligungen an Unternehmen	0,00	0,00
2. sonstige Finanzanlagen	0,00	0,00
B. UMLAUFVERMÖGEN		
I. Forderungen aus der staatlichen Teilfinanzierung	154.823,20	553.657,78
II. Geldbestände	1.225.253,15	348.726,24
III. sonstige Vermögensgegenstände	31.297,22	4.419,16
Summe	1.508.829,95	927.012,66
<u>Schuldposten der Gesamtpartei</u>		
A. RÜCKSTELLUNGEN		
I. Pensionsverpflichtungen	0,00	0,00
II. sonstige Rückstellungen	107.477,52	120.626,60
B. VERBINDLICHKEITEN		
I. Rückzahlungsverpflichtungen aus der staatlichen Teilfinanzierung	161.657,43	0,00
II. Verbindlichkeiten gegenüber Kreditinstituten	375,36	12,62
III. Verbindlichkeiten gegenüber sonstigen Darlehensgebern	5.037,55	0,00
IV. sonstige Verbindlichkeiten	103.687,02	30.307,82
Summe	378.234,88	150.947,04
<u>Reinvermögen der Gesamtpartei positiv (+) oder negativ (-)</u>	1.130.595,07	776.065,62

PIRATEN 2011 (Zusammenfassung – Forts. –)

Zusammenfassung gemäß § 24 Abs. 9 PartG (Fortsetzung)**Gesamteinnahmen, Gesamtausgaben, Überschüsse oder Defizite sowie Reinvermögen der drei Gliederungsebenen Bundesverband, Landesverbände und der ihnen nachgeordneten Gebietsverbände**

	Gesamteinnahmen		Gesamtausgaben		Überschüsse (+) oder Defizite (-)	
	Berichtsjahr €	Vorjahr €	Berichtsjahr €	Vorjahr €	Berichtsjahr €	Vorjahr €
Bundesverband	572.834,34	701.339,71	1.074.985,46	212.200,68	-502.151,12	489.139,03
Landesverbände	1.405.347,98	401.746,42	743.494,20	309.820,10	661.853,78	91.926,32
nachgeordnete Gebietsverbände	381.716,68	154.344,72	186.889,89	81.033,86	194.826,79	73.310,86
Summe einschließlich innerparteilicher Zuschüsse	2.359.899,00	1.257.430,85	2.005.369,55	603.054,64	354.529,45	654.376,21
innerparteiliche Zuschüsse	959.351,36	32.282,98	959.351,36	32.282,98	0,00	0,00
Summe ohne innerparteiliche Zuschüsse	1.400.547,64	1.225.147,87	1.046.018,19	570.771,66	354.529,45	654.376,21

	Reinvermögen	
	Berichtsjahr €	Vorjahr €
Bundesverband	25.623,69	527.774,81
Landesverbände	830.428,37	168.574,59
nachgeordnete Gebietsverbände	274.543,01	79.716,22
Summe	1.130.595,07	776.065,62

PIRATEN 2011 (Einnahmerekchnung)

Einnahmerekchnung gemäß § 24 Abs. 4 PartG

	1.	2.	3.	4.	5.	6.	7.	8.	9.	10.	11.
	Mitgliedsbeiträge	Mandats-träger-beiträge und ähnliche regelmäßige Beiträge	Spenden von natürlichen Personen	Spenden von juristischen Personen	Einnahmen aus Unternehmens-tätigkeit und Beteiligungen	Einnahmen aus sonstigem Vermögen	Einnahmen aus Veranstaltungen, Vertrieb von Druck-schriften und Ver-öffentlichungen und sonstiger mit Einnahmen verbun-dener Tätigkeit	staatliche Mittel	sonstige Einnahmen	Zuschüssen von Gliederungen	Gesamt-einnahmen nach den Nummern 1 bis 10
	€	€	€	€	€	€	€	€	€	€	€
Bundesverband	162.599,98	0,00	46.458,81	22.737,50	0,00	0,00	0,00	331.238,05	9.800,00	0,00	572.834,34
Landesverband Baden-Württemberg	7.664,84	0,00	15.457,45	0,00	0,00	0,00	5.962,60	51.809,00	0,00	86.138,06	167.031,95
nachgeordnete Gebietsverbände	23.235,56	0,00	22.262,59	0,00	0,00	0,00	4.645,60	0,00	0,46	10.559,43	60.703,64
Gesamt	30.900,40	0,00	37.720,04	0,00	0,00	0,00	10.608,20	51.809,00	0,46	96.697,49	227.735,59
Landesverband Bayern	13.301,42	0,00	57.436,30	0,00	0,00	134,16	3.201,55	0,00	1.227,92	127.896,91	203.198,26
nachgeordnete Gebietsverbände	38.486,54	0,00	18.358,77	6.000,00	0,00	49,84	0,00	0,00	466,68	110.847,15	174.208,98
Gesamt	51.787,96	0,00	75.795,07	6.000,00	0,00	184,00	3.201,55	0,00	1.694,60	238.744,06	377.407,24
Landesverband Berlin	18.275,15	0,00	59.660,50	430,00	0,00	0,00	0,00	65.052,50	0,00	22.182,81	165.600,96
nachgeordnete Gebietsverbände	0,00	0,00	0,00	0,00	0,00	0,00	0,00	0,00	0,00	0,00	0,00
Gesamt	18.275,15	0,00	59.660,50	430,00	0,00	0,00	0,00	65.052,50	0,00	22.182,81	165.600,96
Landesverband Brandenburg	2.786,42	0,00	2.519,79	31,18	0,00	0,00	0,00	0,00	420,00	43.268,37	49.025,76
nachgeordnete Gebietsverbände	1.507,18	0,00	1.486,14	0,00	0,00	7,95	0,00	0,00	0,00	4.267,83	7.269,10
Gesamt	4.293,60	0,00	4.005,93	31,18	0,00	7,95	0,00	0,00	420,00	47.536,20	56.294,86
Landesverband Bremen	1.125,50	0,00	5.360,97	0,00	0,00	2,78	0,00	2.522,50	0,00	12.691,74	21.703,49
nachgeordnete Gebietsverbände	1.575,70	0,00	992,11	0,00	0,00	0,00	0,00	0,00	0,00	1.200,00	3.767,81
Gesamt	2.701,20	0,00	6.353,08	0,00	0,00	2,78	0,00	2.522,50	0,00	13.891,74	25.471,30
Landesverband Hamburg	11.121,42	0,00	20.989,82	0,00	0,00	0,00	0,00	7.393,50	1.010,00	14.960,70	55.475,44
nachgeordnete Gebietsverbände	309,33	0,00	0,00	0,00	0,00	0,00	0,00	0,00	0,00	0,00	309,33
Gesamt	11.430,75	0,00	20.989,82	0,00	0,00	0,00	0,00	7.393,50	1.010,00	14.960,70	55.784,77
Landesverband Hessen	12.007,64	0,00	10.221,56	0,00	0,00	0,00	9.116,00	0,00	0,10	50.092,81	81.438,11
nachgeordnete Gebietsverbände	9.624,05	0,00	13.495,88	0,00	0,00	0,00	22,00	0,00	3.310,28	19.615,50	46.067,71
Gesamt	21.631,69	0,00	23.717,44	0,00	0,00	0,00	9.138,00	0,00	3.310,38	69.708,31	127.505,82

PIRATEN 2011 (Einnahmereknung – Forts. –)

Einnahmereknung gemäß § 24 Abs. 4 PartG

Einnahmen	1.	2.	3.	4.	5.	6.	7.	8.	9.	10.	11.
	Mitgliedsbeiträge	Mandats-träger-beiträge und ähnliche regelmäßige Beiträge	Spenden von natürlichen Personen	Spenden von juristischen Personen	Einnahmen aus Unternehmens-tätigkeit und Beteiligungen	Einnahmen aus sonstigem Vermögen	Einnahmen aus Veranstaltungen, Vertrieb von Druck-schriften und Ver-öffentlichungen und sonstiger mit Einnahmen verbun-dener Tätigkeit	staatliche Mittel	sonstige Einnahmen	Zuschüssen von Gliederungen	Gesamt-einnahmen nach den Nummern 1 bis 10
	€	€	€	€	€	€	€	€	€	€	€
Landesverband Mecklenburg-Vorpommern	2.954,40	0,00	2.157,01	0,00	0,00	0,00	0,00	6.363,50	95,70	34.307,11	45.877,72
nachgeordnete Gebietsverbände	327,60	0,00	33,05	0,00	0,00	0,00	0,00	0,00	145,87	0,00	506,52
Gesamt	3.282,00	0,00	2.190,06	0,00	0,00	0,00	0,00	6.363,50	241,57	34.307,11	46.384,24
Landesverband Niedersachsen	10.865,40	0,00	11.631,15	1.000,00	0,00	299,34	0,00	0,00	0,00	80.736,64	104.532,53
nachgeordnete Gebietsverbände	6.861,96	0,00	15.975,03	0,00	0,00	2,70	1.557,20	0,00	0,78	26.699,98	51.097,65
Gesamt	17.727,36	0,00	27.606,18	1.000,00	0,00	302,04	1.557,20	0,00	0,78	107.436,62	155.630,18
Landesverband Nordrhein-Westfalen	39.233,14	0,00	7.410,42	0,00	0,00	509,93	0,00	60.523,00	244,28	107.179,13	215.099,90
nachgeordnete Gebietsverbände	6.841,08	0,00	2.746,13	0,00	0,00	0,00	0,00	0,00	1,56	714,54	10.303,31
Gesamt	46.074,22	0,00	10.156,55	0,00	0,00	509,93	0,00	60.523,00	245,84	107.893,67	225.403,21
Landesverband Rheinland-Pfalz	7.736,20	0,00	4.807,11	0,00	0,00	64,17	197,05	14.659,50	168,26	40.436,39	68.068,68
nachgeordnete Gebietsverbände	3.336,20	0,00	2.580,68	0,00	0,00	9,60	0,00	0,00	0,00	6.660,43	12.586,91
Gesamt	11.072,40	0,00	7.387,79	0,00	0,00	73,77	197,05	14.659,50	168,26	47.096,82	80.655,59
Landesverband Saarland	2.279,40	0,00	757,59	0,00	0,00	0,00	0,00	0,00	0,29	13.471,67	16.508,95
nachgeordnete Gebietsverbände	0,00	0,00	0,00	0,00	0,00	0,00	0,00	0,00	0,00	0,00	0,00
Gesamt	2.279,40	0,00	757,59	0,00	0,00	0,00	0,00	0,00	0,29	13.471,67	16.508,95
Landesverband Sachsen	2.784,71	0,00	4.521,78	0,00	0,00	0,00	0,00	17.325,50	38,55	39.855,28	64.525,82
nachgeordnete Gebietsverbände	1.873,89	0,00	1.236,14	0,00	0,00	0,00	0,00	0,00	5,00	2.374,58	5.489,61
Gesamt	4.658,60	0,00	5.757,92	0,00	0,00	0,00	0,00	17.325,50	43,55	42.229,86	70.015,43

PIRATEN 2011 (Einnahmerekchnung – Forts. –)

Einnahmerekchnung gemäß § 24 Abs. 4 PartG

Einnahmen	1.	2.	3.	4.	5.	6.	7.	8.	9.	10.	11.
	Mitgliedsbeiträge	Mandats-träger-beiträge und ähnliche regelmäßige Beiträge	Spenden von natürlichen Personen	Spenden von juristischen Personen	Einnahmen aus Unternehmens-tätigkeit und Beteiligungen	Einnahmen aus sonstigem Vermögen	Einnahmen aus Veranstaltungen, Vertrieb von Druckschriften und Ver-öffentlichungen und sonstiger mit Einnahmen verbun-dener Tätigkeit	staatliche Mittel	sonstige Einnahmen	Zuschüssen von Gliederungen	Gesamt-einnahmen nach den Nummern 1 bis 10
	€	€	€	€	€	€	€	€	€	€	€
Landesverband Sachsen- Anhalt	2.506,80	0,00	2.168,37	0,00	0,00	43,02	0,00	6.914,00	0,00	34.608,44	46.240,63
nachgeordnete Gebietsverbände	508,20	0,00	161,00	332,24	0,00	0,00	0,00	0,00	0,00	0,00	1.001,44
Gesamt	3.015,00	0,00	2.329,37	332,24	0,00	43,02	0,00	6.914,00	0,00	34.608,44	47.242,07
Landesverband Schleswig-Holstein	6.624,00	0,00	4.274,65	0,00	0,00	0,00	0,00	14.418,50	190,00	32.314,35	57.821,50
nachgeordnete Gebietsverbände	0,00	0,00	0,00	0,00	0,00	0,00	0,00	0,00	0,00	0,00	0,00
Gesamt	6.624,00	0,00	4.274,65	0,00	0,00	0,00	0,00	14.418,50	190,00	32.314,35	57.821,50
Landesverband Thüringen	3.545,60	0,00	7.694,35	0,00	0,00	162,26	415,16	0,00	0,00	31.380,91	43.198,28
nachgeordnete Gebietsverbände	1.066,80	0,00	2.447,27	0,00	0,00	0,00	0,00	0,00	0,00	4.890,60	8.404,67
Gesamt	4.612,40	0,00	10.141,62	0,00	0,00	162,26	415,16	0,00	0,00	36.271,51	51.602,95
Summe Bundesverband	162.599,98	0,00	46.458,81	22.737,50	0,00	0,00	0,00	331.238,05	9.800,00	0,00	572.834,34
Summe Landesverbände	144.812,04	0,00	217.068,82	1.461,18	0,00	1.215,66	18.892,36	246.981,50	3.395,10	771.521,32	1.405.347,98
Summe nachgeordnete Gebietsverbände	95.554,09	0,00	81.774,79	6.332,24	0,00	70,09	6.224,80	0,00	3.930,63	187.830,04	381.716,68
Summe Gesamtpartei	402.966,11	0,00	346.302,42	30.530,92	0,00	1.285,75	25.117,16	578.219,55	17.125,73	959.351,36	2.359.899,00

PIRATEN 2011 (Ausgaberechnung)

Ausgabenrechnung gemäß § 24 Abs. 5 PartG

Ausgaben	1. Personalausgaben	2. Sachausgaben						3. Zuschüsse an Gliederungen	4. Gesamtausgaben nach den Nummern 1 bis 3	Überschuss (+) oder Defizit (-)
	€	a) des laufenden Geschäftsbetriebes	b) für allgemeine politische Arbeit	c) für Wahlkämpfe	d) für die Vermögensverwaltung einschließlich ergebender Zinsen	e) sonstige Zinsen	f) sonstige Ausgaben	€	€	€
Bundesverband	0,00	212.224,14	104.002,89	0,00	0,00	0,00	0,00	758.758,43	1.074.985,46	-502.151,12
Landesverband Baden-Württemberg	0,00	2.787,48	14.287,69	63.203,99	0,00	0,00	0,00	8.096,85	88.376,01	78.655,94
nachgeordnete Gebietsverbände	0,00	2.525,34	14.706,23	25.976,80	0,00	0,00	0,00	5.735,63	48.944,00	11.759,64
Gesamt	0,00	5.312,82	28.993,92	89.180,79	0,00	0,00	0,00	13.832,48	137.320,01	90.415,58
Landesverband Bayern	0,00	9.111,64	26.487,75	0,00	0,00	0,00	0,00	102.378,38	137.957,77	65.240,49
nachgeordnete Gebietsverbände	0,00	8.447,30	19.385,92	64,00	0,00	0,00	0,00	16.852,50	44.749,72	129.459,26
Gesamt	0,00	17.558,94	45.853,67	64,00	0,00	0,00	0,00	119.230,88	182.707,49	194.699,75
Landesverband Berlin	0,00	9.782,08	18.675,44	77.733,53	0,00	0,00	0,00	49,89	106.240,94	59.360,02
nachgeordnete Gebietsverbände	0,00	0,00	0,00	0,00	0,00	0,00	0,00	0,00	0,00	0,00
Gesamt	0,00	9.782,08	18.675,44	77.733,53	0,00	0,00	0,00	49,89	106.240,94	59.360,02
Landesverband Brandenburg	0,00	6.940,97	3.605,90	695,32	0,00	0,00	0,00	49,89	106.240,94	59.360,02
nachgeordnete Gebietsverbände	0,00	614,40	193,74	1.128,11	0,00	0,00	0,00	4.359,38	15.601,57	33.424,19
Gesamt	0,00	7.555,37	3.799,64	1.823,43	0,00	0,00	0,00	0,00	1.936,25	5.332,85
Landesverband Bremen	1.138,13	8.489,21	509,02	10.968,09	0,00	0,00	0,00	1.300,00	22.404,45	-700,96
nachgeordnete Gebietsverbände	0,00	4.028,17	1.219,47	872,51	0,00	0,00	0,00	0,00	6.120,15	-2.352,34
Gesamt	1.138,13	12.517,38	1.728,49	11.840,60	0,00	0,00	0,00	1.300,00	28.524,60	-3.053,30

PIRATEN 2011 (Ausgaberechnung – Forts. –)

Ausgabenrechnung gemäß § 24 Abs. 5 PartG

Ausgaben	1. Personalausgaben		2. Sachausgaben						3. Zuschüsse an Gliederungen		4. Gesamtausgaben nach den Nummern 1 bis 3		Überschuss (+) oder Defizit (-) €
	€	€	a) des laufenden Geschäfts- betriebes	b) für allgemeine politische Arbeit	c) für Wahlkämpfe	d) für die Vermögens- verwaltung einschließlich sich hieraus ergebender Zinsen	e) sonstige Zinsen	f) sonstige Ausgaben	€	€	€	€	
Landesverband Hamburg	136,50	13.288,68	10.054,82	29.009,11	0,00	0,00	0,00	0,00	0,00	0,00	52.489,11	2.986,33	
nachgeordnete Gebietsverbände	0,00	0,00	0,00	0,00	0,00	0,00	0,00	0,00	0,00	0,00	0,00	309,33	
Gesamt	136,50	13.288,68	10.054,82	29.009,11	0,00	0,00	0,00	0,00	0,00	0,00	52.489,11	3.295,66	
Landesverband Hessen	0,00	6.022,20	20.428,79	7.046,38	0,00	0,00	0,00	0,00	18.671,71	52.169,08	29.269,03		
nachgeordnete Gebietsverbände	0,00	4.752,52	8.311,82	20.359,29	0,00	0,00	182,44	145,00	182,44	33.751,07	12.316,64		
Gesamt	0,00	10.774,72	28.740,61	27.405,67	0,00	0,00	182,44	182,44	18.816,71	85.920,15	41.585,67		
Landesverband Mecklenburg-Vorpommern	0,00	6.710,71	5.213,09	15.736,50	0,00	0,00	0,00	0,00	0,00	27.660,30	18.217,42		
nachgeordnete Gebietsverbände	0,00	150,00	0,00	0,00	0,00	0,00	0,00	0,00	0,00	150,00	356,52		
Gesamt	0,00	6.860,71	5.213,09	15.736,50	0,00	0,00	0,00	0,00	0,00	27.810,30	18.573,94		
Landesverband Niedersachsen	0,00	9.864,95	19.262,90	105,00	0,00	0,00	0,00	0,00	28.347,98	57.580,83	46.951,70		
nachgeordnete Gebietsverbände	0,00	4.409,55	23.394,53	9.864,55	0,00	0,00	0,22	23,41	10,00	37.702,26	13.395,39		
Gesamt	0,00	14.274,50	42.657,43	9.969,55	0,00	0,00	0,22	23,41	28.357,98	95.283,09	60.347,09		
Landesverband Nordrhein-Westfalen	0,00	19.844,89	47.150,67	847,39	0,00	0,00	0,00	0,00	0,00	67.842,95	147.256,95		
nachgeordnete Gebietsverbände	0,00	1.520,45	3.810,35	233,20	0,00	0,00	0,00	0,00	90,00	5.654,00	4.649,31		
Gesamt	0,00	21.365,34	50.961,02	1.080,59	0,00	0,00	0,00	0,00	90,00	73.496,95	151.906,26		

PIRATEN 2011 (Ausgaberechnung – Forts. –)

Ausgabenrechnung gemäß § 24 Abs. 5 PartG

Ausgaben	1. Personalausgaben	2. Sachausgaben						3. Zuschüsse an Gliederungen	4. Gesamtausgaben nach den Nummern 1 bis 3	Überschuss (+) oder Defizit (-)
	€	a) des laufenden Geschäftsbetriebes	b) für allgemeine politische Arbeit	c) für Wahlkämpfe	d) für die Vermögensverwaltung einschließlich hieraus ergebender Zinsen	e) sonstige Zinsen	f) sonstige Ausgaben	€	€	€
Landesverband Rheinland-Pfalz	0,00	3.319,59	911,68	16.266,32	0,00	0,00	0,00	6.760,43	27.258,02	40.810,66
nachgeordnete Gebietsverbände	0,00	701,54	1.063,46	2.393,57	0,00	0,00	0,00	80,00	4.238,57	8.348,34
Gesamt	0,00	4.021,13	1.975,14	18.659,89	0,00	0,00	0,00	6.840,43	31.496,59	49.159,00
Landesverband Saarland	0,00	1.641,75	3.183,08	144,89	0,00	0,00	0,00	0,00	4.969,72	11.539,23
nachgeordnete Gebietsverbände	0,00	0,00	0,00	0,00	0,00	0,00	0,00	0,00	0,00	0,00
Gesamt	0,00	1.641,75	3.183,08	144,89	0,00	0,00	0,00	0,00	4.969,72	11.539,23
Landesverband Sachsen	0,00	8.570,17	7.143,94	787,14	0,00	0,00	0,00	2.624,58	19.125,83	45.399,99
nachgeordnete Gebietsverbände	0,00	480,56	559,71	0,00	0,00	0,00	0,00	0,00	1.040,27	4.449,34
Gesamt	0,00	9.050,73	7.703,65	787,14	0,00	0,00	0,00	2.624,58	20.166,10	49.849,33
Landesverband Sachsen-Anhalt	0,00	3.400,54	948,09	14.824,81	0,00	0,00	0,00	0,00	19.173,44	27.067,19
nachgeordnete Gebietsverbände	0,00	12,74	0,00	438,64	0,00	0,00	0,00	0,00	451,38	550,06
Gesamt	0,00	3.413,28	948,09	15.263,45	0,00	0,00	0,00	0,00	19.624,82	27.617,25

PIRATEN 2011 (Ausgaberechnung – Forts. –)

Ausgaberechnung gemäß § 24 Abs. 5 PartG

Ausgaben	1. Personalausgaben	2. Sachausgaben						3. Zuschüsse an Gliederungen	4. Gesamtausgaben nach den Nummern 1 bis 3	Überschuss (+) oder Defizit (-)
	€	a) des laufenden Geschäftsbetriebes	b) für allgemeine politische Arbeit	c) für Wahlkämpfe	d) für die Vermögensverwaltung einschließlich sich hieraus ergebender Zinsen	e) sonstige Zinsen	f) sonstige Ausgaben	€	€	
Landesverband Schleswig-Holstein	0,00	7.261,14	16.845,13	198,97	0,00	0,00	0,00	0,00	24.305,24	33.516,26
nachgeordnete Gebietsverbände	0,00	0,00	0,00	0,00	0,00	0,00	0,00	0,00	0,00	0,00
Gesamt	0,00	7.261,14	16.845,13	198,97	0,00	0,00	0,00	0,00	24.305,24	33.516,26
Landesverband Thüringen	0,00	2.402,36	12.845,98	0,00	0,00	0,00	0,00	5.090,60	20.338,94	22.859,34
nachgeordnete Gebietsverbände	0,00	168,92	1.983,30	0,00	0,00	0,00	0,00	0,00	2.152,22	6.252,45
Gesamt	0,00	2.571,28	14.829,28	0,00	0,00	0,00	0,00	5.090,60	22.491,16	29.111,79
Summe Bundesverband	0,00	212.224,14	104.002,89	0,00	0,00	0,00	0,00	758.758,43	1.074.985,46	-502.151,12
Summe Landesverbände	1.274,63	119.438,36	207.533,97	237.567,44	0,00	0,00	0,00	177.679,80	743.494,20	661.853,78
Summe nachgeordnete Gebietsverbände	0,00	27.811,49	74.628,53	61.330,67	0,00	0,00	0,22	22.913,13	186.889,89	194.826,79
Summe Gesamtpartei	1.274,63	359.473,99	386.165,39	298.898,11	0,00	0,00	0,22	959.351,36	2.005.369,55	354.529,45

PIRATEN 2011 (Vermögensbilanz, Besitzposten)

Vermögensbilanz gemäß § 24 Abs. 6 PartG

Besitzposten	A. Anlagevermögen						B. Umlaufvermögen				C. Gesamtbesitzposten (Summe aus A und B)
	I. Sachanlagen		II. Finanzanlagen		I. Forderungen an Gliederungen	II. Forderungen aus der staatlichen Teilfinanzierung	III. Geldbestände	IV. sonstige Vermögensgegenstände	€		
	1. Haus- und Grundvermögen	2. Geschäftsausstattung	1. Beteiligungen an Unternehmen	2. sonstige Finanzanlagen							
	€	€	€	€	€	€	€	€	€		
Bundesverband	0,00	68.937,19	0,00	0,00	7.845,51	0,00	338.663,26	6.147,78	421.593,74		
Landesverband Baden-Württemberg	0,00	593,00	0,00	0,00	12.047,03	51.809,00	27.946,56	1.486,70	93.882,29		
nachgeordnete Gebietsverbände	0,00	0,00	0,00	0,00	5.497,65	0,00	43.732,81	2.085,25	51.315,71		
Gesamt	0,00	593,00	0,00	0,00	17.544,68	51.809,00	71.679,37	3.571,95	145.198,00		
Landesverband Bayern	0,00	298,00	0,00	0,00	10.477,76	0,00	154.565,57	0,00	165.341,33		
nachgeordnete Gebietsverbände	0,00	0,00	0,00	0,00	122.978,14	0,00	59.631,91	9,03	182.619,08		
Gesamt	0,00	298,00	0,00	0,00	133.455,90	0,00	214.197,48	9,03	347.960,41		
Landesverband Berlin	0,00	1.499,00	0,00	0,00	72,00	65.052,50	13.396,95	1.070,32	81.090,77		
nachgeordnete Gebietsverbände	0,00	0,00	0,00	0,00	0,00	0,00	0,00	0,00	0,00		
Gesamt	0,00	1.499,00	0,00	0,00	72,00	65.052,50	13.396,95	1.070,32	81.090,77		
Landesverband Brandenburg	0,00	610,00	0,00	0,00	6.974,91	0,00	29.760,53	2.109,65	39.455,09		
nachgeordnete Gebietsverbände	0,00	0,00	0,00	0,00	1.201,42	0,00	4.854,10	0,00	6.055,52		
Gesamt	0,00	610,00	0,00	0,00	8.176,33	0,00	34.614,63	2.109,65	45.510,61		

PIRATEN 2011 (Vermögensbilanz, Besitzposten – Forts. –)

Vermögensbilanz gemäß § 24 Abs. 6 PartG

Besitzposten	A. Anlagevermögen				B. Umlaufvermögen				C. Gesamtbesitzposten (Summe aus A und B)
	i. Sachanlagen		ii. Finanzanlagen		i. Forderungen an Gliederungen	ii. Forderungen aus der staatlichen Teilfinanzierung	iii. Geldbestände	iv. sonstige Vermögensgegenstände	
	1.	2.	1.	2.					
	1. Haus- und Grundvermögen	2. Geschäftsausstattung	1. Beteiligungen an Unternehmen	2. sonstige Finanzanlagen	€	€	€	€	
Landesverband Bremen	0,00	0,00	0,00	0,00	339,20	2.522,50	6.895,95	500,00	10.257,65
nachgeordnete Gebietsverbände	0,00	0,00	0,00	0,00	1.037,31	0,00	322,86	0,00	1.360,17
Gesamt	0,00	0,00	0,00	0,00	1.376,51	2.522,50	7.218,81	500,00	11.617,82
Landesverband Hamburg	0,00	337,00	0,00	0,00	90,00	7.393,50	17.475,65	1.860,00	27.156,15
nachgeordnete Gebietsverbände	0,00	0,00	0,00	0,00	414,68	0,00	0,00	0,00	414,68
Gesamt	0,00	337,00	0,00	0,00	504,68	7.393,50	17.475,65	1.860,00	27.570,83
Landesverband Hessen	0,00	1.124,90	0,00	0,00	11.783,97	0,00	27.896,01	266,82	41.071,70
nachgeordnete Gebietsverbände	0,00	0,00	0,00	0,00	1.108,19	0,00	21.644,16	78,33	22.830,68
Gesamt	0,00	1.124,90	0,00	0,00	12.892,16	0,00	49.540,17	345,15	63.902,38
Landesverband Mecklenburg-Vorpommern	0,00	1,00	0,00	0,00	6.101,02	6.363,50	7.288,21	0,00	19.753,73
nachgeordnete Gebietsverbände	0,00	0,00	0,00	0,00	87,28	0,00	0,00	0,00	87,28
Gesamt	0,00	1,00	0,00	0,00	6.188,30	6.363,50	7.288,21	0,00	19.841,01
Landesverband Niedersachsen	0,00	2.823,00	0,00	0,00	17.246,45	0,00	34.400,73	217,00	54.687,18
nachgeordnete Gebietsverbände	0,00	0,00	0,00	0,00	2.547,48	0,00	15.661,92	1.140,00	19.349,40
Gesamt	0,00	2.823,00	0,00	0,00	19.793,93	0,00	50.062,65	1.357,00	74.036,58

PIRATEN 2011 (Vermögensbilanz, Besitzposten – Forts. –)

Vermögensbilanz gemäß § 24 Abs. 6 PartG

Besitzposten	A. Anlagevermögen				B. Umlaufvermögen				C. Gesamtbesitzposten (Summe aus A und B)
	I. Sachanlagen		II. Finanzanlagen		I. Forderungen an Gliederungen	II. Forderungen aus der staatlichen Teilfinanzierung	III. Geldbestände	IV. sonstige Vermögensgegenstände	
	1. Haus- und Grundvermögen	2. Geschäftsstellen-ausstattung	1. Beteiligungen an Unternehmen	2. sonstige Finanzanlagen					
Landesverband Nordrhein-Westfalen	0,00	19.291,00	0,00	0,00	15.594,54	0,00	186.717,10	12.406,00	234.008,64
nachgeordnete Gebietsverbände	0,00	0,00	0,00	0,00	4.446,49	0,00	5.529,36	0,00	9.975,85
Gesamt	0,00	19.291,00	0,00	0,00	20.041,03	0,00	192.246,46	12.406,00	243.984,49
Landesverband Rheinland-Pfalz	0,00	176,00	0,00	0,00	7.435,62	14.659,50	29.474,60	0,00	51.745,72
nachgeordnete Gebietsverbände	0,00	0,00	0,00	0,00	487,24	0,00	10.787,97	0,00	11.275,21
Gesamt	0,00	176,00	0,00	0,00	7.922,86	14.659,50	40.262,57	0,00	63.020,93
Landesverband Saarland	0,00	1.289,29	0,00	0,00	1.591,28	0,00	12.572,13	0,00	15.452,70
nachgeordnete Gebietsverbände	0,00	0,00	0,00	0,00	0,00	0,00	0,00	0,00	0,00
Gesamt	0,00	1.289,29	0,00	0,00	1.591,28	0,00	12.572,13	0,00	15.452,70
Landesverband Sachsen	0,00	477,00	0,00	0,00	11.409,96	0,00	64.645,76	810,34	77.343,06
nachgeordnete Gebietsverbände	0,00	0,00	0,00	0,00	487,26	0,00	5.193,72	0,00	5.680,98
Gesamt	0,00	477,00	0,00	0,00	11.897,22	0,00	69.839,48	810,34	83.024,04

PIRATEN 2011 (Vermögensbilanz, Besitzposten – Forts. –)

Vermögensbilanz gemäß § 24 Abs. 6 PartG

Besitzposten	A. Anlagevermögen				B. Umlaufvermögen				C. Gesamtbesitzposten (Summe aus A und B)
	i. Sachanlagen		ii. Finanzanlagen		i. Forderungen an Gliederungen	ii. Forderungen aus staatlichen Teilfinanzierung	iii. Geldbestände	iv. sonstige Vermögensgegenstände	
	1. Haus- und Grundvermögen	2. Geschäftsausstattung	1. Beteiligungen an Unternehmen	2. sonstige Finanzanlagen					
					€	€	€	€	
Landesverband Sachsen- Anhalt	0,00	0,00	0,00	0,00	6.770,93	6.914,00	16.227,38	0,00	29.912,31
nachgeordnete Gebietsverbände	0,00	0,00	0,00	0,00	568,71	0,00	94,68	0,00	663,39
Gesamt	0,00	0,00	0,00	0,00	7.339,64	6.914,00	16.322,06	0,00	30.575,70
Landesverband Schleswig-Holstein	0,00	0,00	0,00	0,00	2.034,29	108,70	58.397,78	1.110,00	61.650,77
nachgeordnete Gebietsverbände	0,00	0,00	0,00	0,00	0,00	0,00	0,00	0,00	0,00
Gesamt	0,00	0,00	0,00	0,00	2.034,29	108,70	58.397,78	1.110,00	61.650,77
Landesverband Thüringen	0,00	0,00	0,00	0,00	6.236,86	0,00	23.831,69	0,00	30.068,55
nachgeordnete Gebietsverbände	0,00	0,00	0,00	0,00	39,01	0,00	7.643,80	0,00	7.682,81
Gesamt	0,00	0,00	0,00	0,00	6.275,87	0,00	31.475,49	0,00	37.751,36
Summe Bundesverband	0,00	68.937,19	0,00	0,00	7.845,51	0,00	338.663,26	6.147,78	421.593,74
Summe Landesverbände	0,00	28.519,19	0,00	0,00	116.205,82	154.823,20	711.492,60	21.836,83	1.032.877,64
Summe nachgeordnete Gebietsverbände	0,00	0,00	0,00	0,00	140.900,86	0,00	175.097,29	3.312,61	319.310,76
Summe Gesamtpartei	0,00	97.456,38	0,00	0,00	264.952,19	154.823,20	1.225.253,15	31.297,22	1.773.782,14

PIRATEN 2011 (Vermögensbilanz, Schuldposten)

Vermögensbilanz gemäß § 24 Abs. 6 PartG (Fortsetzung)

Schuldposten	A. Rückstellungen		B. Verbindlichkeiten					C. Gesamte Schuldposten (Summe von A und B)
	i. Pensionsverpflichtungen	ii. sonstige Rückstellungen	i. Verbindlichkeiten gegenüber Gliederungen	ii. Rückzahlungsverpflichtungen aus der staatlichen Teilfinanzierung	iii. Verbindlichkeiten gegenüber Kreditinstituten	iv. Verbindlichkeiten gegenüber sonstigen Darlehensgebern	v. sonstige Verbindlichkeiten	
Bundesverband	0,00	55.000,00	103.918,69	161.657,43	0,00	0,00	75.393,93	395.970,05
Landesverband Baden-Württemberg	0,00	3.000,00	1.768,10	0,00	0,00	0,00	537,80	5.305,90
nachgeordnete Gebietsverbände	0,00	300,00	8.234,24	0,00	375,36	0,00	2.337,80	11.247,40
Gesamt	0,00	3.300,00	10.002,34	0,00	375,36	0,00	2.875,60	16.553,30
Landesverband Bayern	0,00	6.500,00	102.082,88	0,00	0,00	0,00	569,79	109.152,67
nachgeordnete Gebietsverbände	0,00	6.407,52	16.360,15	0,00	0,00	0,00	1.917,37	24.685,04
Gesamt	0,00	12.907,52	118.443,03	0,00	0,00	0,00	2.487,16	133.837,71
Landesverband Berlin	0,00	2.400,00	364,06	0,00	0,00	5.000,00	6.356,00	14.120,06
nachgeordnete Gebietsverbände	0,00	0,00	0,00	0,00	0,00	0,00	0,00	0,00
Gesamt	0,00	2.400,00	364,06	0,00	0,00	5.000,00	6.356,00	14.120,06
Landesverband Brandenburg	0,00	1.500,00	1.201,42	0,00	0,00	0,00	1.494,00	4.195,42
nachgeordnete Gebietsverbände	0,00	0,00	69,20	0,00	0,00	0,00	90,00	159,20
Gesamt	0,00	1.500,00	1.270,62	0,00	0,00	0,00	1.584,00	4.354,62
Landesverband Bremen	0,00	1.900,00	8.344,85	0,00	0,00	0,00	536,00	10.780,85
nachgeordnete Gebietsverbände	0,00	0,00	3.511,43	0,00	0,00	0,00	0,00	3.511,43
Gesamt	0,00	1.900,00	11.856,28	0,00	0,00	0,00	536,00	14.292,28
Landesverband Hamburg	0,00	2.900,00	5.369,56	0,00	0,00	0,00	2.502,00	10.771,56
nachgeordnete Gebietsverbände	0,00	0,00	0,00	0,00	0,00	0,00	0,00	0,00
Gesamt	0,00	2.900,00	5.369,56	0,00	0,00	0,00	2.502,00	10.771,56

PIRATEN 2011 (Vermögensbilanz, Schuldposten – Forts. –)

Vermögensbilanz gemäß § 24 Abs. 6 PartG (Fortsetzung)

Schuldposten	A. Rückstellungen		B. Verbindlichkeiten					C. Gesamte Schuldposten (Summe von A und B) €	
	i. Pensions- verpflichtungen	ii. sonstige Rückstellungen	i. Verbindlichkeiten gegenüber Gliederungen	ii. Rückzahlungs- verpflichtungen aus der staatlichen Teilfinanzierung	iii. Verbindlichkeiten gegenüber Kreditinstituten	iv. Verbindlichkeiten gegenüber sonstigen Darlehensgebern	v. sonstige Verbindlichkeiten		
									€
Landesverband Hessen	0,00	2.800,00	1.108,19	0,00	0,00	0,00	0,00	664,22	4.572,41
nachgeordnete Gebietsverbände	0,00	0,00	1.793,30	0,00	0,00	0,00	0,00	512,90	2.306,20
Gesamt	0,00	2.800,00	2.901,49	0,00	0,00	0,00	0,00	1.177,12	6.878,61
Landesverband Mecklenburg-Vorpommern	0,00	1.900,00	87,28	0,00	0,00	0,00	0,00	1.410,00	3.397,28
nachgeordnete Gebietsverbände	0,00	150,00	0,00	0,00	0,00	0,00	0,00	0,00	150,00
Gesamt	0,00	2.050,00	87,28	0,00	0,00	0,00	0,00	1.410,00	3.547,28
Landesverband Niedersachsen	0,00	4.100,00	3.099,20	0,00	0,00	0,00	0,00	1.748,00	8.947,20
nachgeordnete Gebietsverbände	0,00	460,00	833,35	0,00	0,00	0,00	0,00	20,00	1.313,35
Gesamt	0,00	4.560,00	3.932,55	0,00	0,00	0,00	0,00	1.768,00	10.260,55
Landesverband Nordrhein-Westfalen	0,00	4.500,00	4.446,49	0,00	0,00	0,00	0,00	1.290,21	10.236,70
nachgeordnete Gebietsverbände	0,00	300,00	0,00	0,00	0,00	0,00	37,55	0,00	337,55
Gesamt	0,00	4.800,00	4.446,49	0,00	0,00	0,00	37,55	1.290,21	10.574,25
Landesverband Rheinland-Pfalz	0,00	2.000,00	487,24	0,00	0,00	0,00	0,00	423,00	2.910,24
nachgeordnete Gebietsverbände	0,00	0,00	153,83	0,00	0,00	0,00	0,00	0,00	153,83
Gesamt	0,00	2.000,00	641,07	0,00	0,00	0,00	0,00	423,00	3.064,07
Landesverband Saarland	0,00	880,00	0,00	0,00	0,00	0,00	0,00	931,90	1.811,90
nachgeordnete Gebietsverbände	0,00	0,00	0,00	0,00	0,00	0,00	0,00	0,00	0,00
Gesamt	0,00	880,00	0,00	0,00	0,00	0,00	0,00	931,90	1.811,90

PIRATEN 2011 (Vermögensbilanz, Schuldposten – Forts. –)

Vermögensbilanz gemäß § 24 Abs. 6 PartG (Fortsetzung)

Schuldposten	A. Rückstellungen			B. Verbindlichkeiten					C. Gesamte Schuldposten (Summe von A und B)	
	i. Pensionsverpflichtungen		ii. sonstige Rückstellungen	i. Verbindlichkeiten gegenüber Gliederungen		ii. Rückzahlungsverpflichtungen aus der staatlichen Teilfinanzierung	iii. Verbindlichkeiten gegenüber Kreditinstituten	iv. Verbindlichkeiten gegenüber sonstigen Darlehensgebern		v. sonstige Verbindlichkeiten
	€	€	€	€	€	€	€	€		€
Landesverband Sachsen	0,00	3.700,00	487,26	0,00	0,00	0,00	0,00	0,00	208,00	4.395,26
nachgeordnete Gebietsverbände	0,00	280,00	623,75	0,00	0,00	0,00	0,00	0,00	0,00	903,75
Gesamt	0,00	3.980,00	1.111,01	0,00	0,00	0,00	0,00	0,00	208,00	5.299,01
Landesverband Sachsen- Anhalt	0,00	2.000,00	568,71	0,00	0,00	0,00	0,00	0,00	460,80	3.029,51
nachgeordnete Gebietsverbände	0,00	0,00	0,00	0,00	0,00	0,00	0,00	0,00	0,00	0,00
Gesamt	0,00	2.000,00	568,71	0,00	0,00	0,00	0,00	0,00	460,80	3.029,51
Landesverband Schleswig-Holsteirn	0,00	2.500,00	0,00	0,00	0,00	0,00	0,00	0,00	531,30	3.031,30
nachgeordnete Gebietsverbände	0,00	0,00	0,00	0,00	0,00	0,00	0,00	0,00	0,00	0,00
Gesamt	0,00	2.500,00	0,00	0,00	0,00	0,00	0,00	0,00	531,30	3.031,30
Landesverband Thüringen	0,00	2.000,00	39,01	0,00	0,00	0,00	0,00	0,00	3.752,00	5.791,01
nachgeordnete Gebietsverbände	0,00	0,00	0,00	0,00	0,00	0,00	0,00	0,00	0,00	0,00
Gesamt	0,00	2.000,00	39,01	0,00	0,00	0,00	0,00	0,00	3.752,00	5.791,01
Summe Bundesverband	0,00	55.000,00	103.918,69	161.657,43	0,00	0,00	0,00	0,00	75.393,93	395.970,05
Summe Landesverbände	0,00	44.580,00	129.454,25	0,00	0,00	0,00	0,00	5.000,00	23.415,02	202.449,27
Summe nachgeordnete Gebietsverbände	0,00	7.897,52	31.579,25	0,00	0,00	375,36	37,55	4.878,07	44.767,75	
Summe Gesamtpartei	0,00	107.477,52	264.952,19	161.657,43	375,36	375,36	5.037,55	103.687,02	643.187,07	

PIRATEN 2011 (Vermögensbilanz, Reinvermögen)

Vermögensbilanz gemäß § 24 Abs. 6 PartG (Fortsetzung)

Reinvermögen (positiv oder negativ)	
	€
Bundesverband	25.623,69
Landesverband Baden-Württemberg	88.576,39
nachgeordnete Gebietsverbände	40.068,31
Gesamt	128.644,70
Landesverband Bayern	56.188,66
nachgeordnete Gebietsverbände	157.934,04
Gesamt	214.122,70
Landesverband Berlin	66.970,71
nachgeordnete Gebietsverbände	0,00
Gesamt	66.970,71
Landesverband Brandenburg	35.259,67
nachgeordnete Gebietsverbände	5.896,32
Gesamt	41.155,99
Landesverband Bremen	-523,20
nachgeordnete Gebietsverbände	-2.151,26
Gesamt	-2.674,46
Landesverband Hamburg	16.384,59
nachgeordnete Gebietsverbände	414,68
Gesamt	16.799,27
Landesverband Hessen	36.499,29
nachgeordnete Gebietsverbände	20.524,48
Gesamt	57.023,77

PIRATEN 2011 (Vermögensbilanz, Reinvermögen – Forts. –)

Vermögensbilanz gemäß § 24 Abs. 6 PartG (Fortsetzung)

Reinvermögen (positiv oder negativ)	
	€
Landesverband Mecklenburg-Vorpommern	16.356,45
nachgeordnete Gebietsverbände	-62,72
Gesamt	16.293,73
Landesverband Niedersachsen	45.739,98
nachgeordnete Gebietsverbände	18.036,05
Gesamt	63.776,03
Landesverband Nordrhein-Westfalen	223.771,94
nachgeordnete Gebietsverbände	9.638,30
Gesamt	233.410,24
Landesverband Rheinland-Pfalz	48.835,48
nachgeordnete Gebietsverbände	11.121,38
Gesamt	59.956,86
Landesverband Saarland	13.640,80
nachgeordnete Gebietsverbände	0,00
Gesamt	13.640,80
Landesverband Sachsen	72.947,80
nachgeordnete Gebietsverbände	4.777,23
Gesamt	77.725,03
Landesverband Sachsen- Anhalt	26.882,80
nachgeordnete Gebietsverbände	663,39
Gesamt	27.546,19

PIRATEN 2011 (Vermögensbilanz, Reinvermögen – Forts. –)

Vermögensbilanz gemäß § 24 Abs. 6 PartG (Fortsetzung)

Reinvermögen (positiv oder negativ)	
	€
Landesverband Schleswig-Holstein	58.619,47
nachgeordnete Gebietsverbände	0,00
Gesamt	58.619,47
Landesverband Thüringen	24.277,54
nachgeordnete Gebietsverbände	7.682,81
Gesamt	31.960,35
Summe Bundesverband	25.623,69
Summe Landesverbände	830.428,37
Summe nachgeordnete Gebietsverbände	274.543,01
Summe Gesamtpartei	1.130.595,07

PIRATEN 2011 (Erläuterungen)

Gesonderte Ausweise und Erläuterungen**A. Zuwendungen (eingezahlte Mitglieds- oder Mandatsträgerbeiträge oder rechtmäßig erlangte Spenden) natürlicher Personen (§ 24 Abs. 8 i. V. m. § 18 Abs. 3 Satz 1 Nr. 3 PartG)**

Summe der Zuwendungen natürlicher Personen (Einnahmenrechnung, Spalte 1 + Spalte 2 + Spalte 3)	748.268,53 €
---	--------------

abzüglich

Summe der Zuwendungen natürlicher Personen, soweit sie den Betrag von 3.300 € übersteigen	45.833,42 €
--	-------------

abzüglich

Spenden mittels Bargeld, die den Betrag von 1.000 € übersteigen (§ 25 Abs. 1 Satz 2 PartG)	0,00 €
---	--------

abzüglich

nicht zweifelsfrei zuzuordnender Zuwendungen (z.B. Bagatellspenden aus „Tellersammlungen“ und gemäß § 25 Abs. 2 Nr. 6 zulässige „anonyme“ Spenden)	28.724,82 €
--	-------------

Summe der Zuwendungen natürlicher Personen bis 3.300 €	673.710,29 €
---	--------------

Gegebenenfalls:

abzüglich

in früheren Rechenschaftsberichten zu Unrecht ausgewiesener Zuwendungen	0,00 €
--	--------

B. Ausweis der Spenden und Mandatsträgerbeiträge an die Partei oder einen oder mehrere ihrer Gebietsverbände, deren Gesamtwert im Rechnungsjahr 10.000 € übersteigt (§ 25 Abs. 3 PartG)**Landesverband Bayern:**

Langhans, Rainer	Herzogstraße 123, 80796 München	€ 20.000,00
Marburg, Sara	Müllerstraße 20, 80469 München	€ 25.021,60

C. Anzahl der Mitglieder zum 31. Dezember des Rechnungsjahres (§ 24 Abs. 10 PartG)

Am 31. Dezember 2011 waren 19.749 Personen Mitglieder der Partei.

PIRATEN 2011 (Erläuterungen – Forts. –)

Politischen Jugendorganisationen zweckgebunden zugewandte öffentliche Zuschüsse (§ 24 Abs. 12 PartG)

Ein entsprechender nachrichtlicher Ausweis entfällt, da der Jugendorganisation keine Zuschüsse zugewandt wurden.

D. Erläuterungen

I. Erläuterungen zur Rechnungslegung allgemein

Mit dem vorliegenden Rechenschaftsbericht für das Jahr 2011 gibt der Vorstand der Partei nach den Vorschriften des Gesetzes über die politischen Parteien (Parteiengesetz – PartG) in der Fassung der Bekanntmachung vom 31. Januar 1994 (BGBl I, S. 149), zuletzt geändert durch das Zehnte Gesetz zur Änderung des Parteiengesetzes vom 23. August 2011 (BGBl I, S. 1748), wahrheitsgemäß und nach bestem Wissen und Gewissen öffentlich Rechenschaft über die Herkunft und die Verwendung der Mittel sowie über das Vermögen der Partei zum Ende des Kalenderjahres (Rechnungsjahres).

Dem Rechenschaftsbericht ist gemäß § 24 Abs. 9 PartG eine Zusammenfassung vorangestellt.

In den Rechenschaftsbericht der Gesamtpartei sind gemäß § 24 Abs. 3 Satz 1 PartG die Rechenschaftsberichte jeweils getrennt nach Bundesverband und Landesverband sowie die Rechenschaftsberichte der nachgeordneten Gebietsverbände je Landesverband aufgenommen worden. Die Landesverbände und die ihnen nachgeordneten Gebietsverbände haben gemäß § 24 Abs. 3 Satz 2 PartG ihren Rechenschaftsberichten eine lückenlose Aufstellung aller Zuwendungen je Zuwender mit Namen und Anschrift beigefügt. Der Bundesverband hat diese Aufstellungen zur Ermittlung der jährlichen Gesamthöhe der Zuwendungen je Zuwender zusammengefasst.

Sach-, Werk- und Dienstleistungen, welche die Mitglieder außerhalb eines Geschäftsbetriebes üblicherweise unentgeltlich zur Verfügung stellen, sind gemäß § 26 Abs. 4 Satz 2 PartG als Einnahmen unberücksichtigt geblieben.

Von der in § 28 Abs. 1 PartG eingeräumten Möglichkeit, in der Vermögensbilanz allein Vermögensgegenstände mit einem Anschaffungswert von im Einzelfall mehr als 5.000 € (inklusive Umsatzsteuer) aufzuführen, ist kein Gebrauch gemacht worden.

Von der in § 28 Abs. 3 PartG Gliederungen unterhalb der Landesverbände eingeräumten Möglichkeit, Einnahmen und Ausgaben im Jahr des Zu- beziehungsweise Abflusses zu verbuchen, auch wenn die jeweiligen Forderungen beziehungsweise Verbindlichkeiten bereits im Vorjahr entstanden sind, ist grundsätzlich mit einer Ausnahme kein Gebrauch gemacht worden.

Vermögensgegenstände sind gemäß § 28 Abs. 2 Satz 1 PartG mit den

Anschaffungs- und Herstellungskosten vermindert um planmäßige Abschreibungen angesetzt worden. Haus- und Grundvermögen, für das gemäß § 28 Abs. 2 Satz 2 PartG keine planmäßigen Abschreibungen erfolgen dürfen, ist nicht vorhanden.

Im Übrigen wurden die handelsrechtlichen Vorschriften über die Rechnungslegung, insbesondere zu Ansatz und Bewertung von Vermögensgegenständen, beachtet, soweit sie gemäß § 24 Abs. 2 PartG entsprechend gelten.

In Einzelfällen liegen in geringem Umfang Buchungen mit Eigenbelegen vor.

In Einzelfällen wurden auch noch Belege aus dem Vorjahr berücksichtigt.

II. Erläuterungen zur Vermögensbilanz

1. *Auflistung der Beteiligungen an Unternehmen nach § 24 Abs. 6 Nr. 1 A. II. 1 PartG sowie deren im Jahresabschluss aufgeführten unmittelbaren und mittelbaren Beteiligungen (§ 24 Abs. 7 Nr. 1 PartG)*

Die Partei verfügt über keine Beteiligungen im Sinne von § 24 Abs. 7 Nr. 1 letzter Satz PartG. Ein entsprechender Ausweis entfällt daher.

2. *Benennung der Hauptprodukte von Medienunternehmen, soweit Beteiligungen an diesen bestehen (§ 24 Abs. 7 Nr. 2 PartG)*

Es bestehen keine Beteiligungen der Partei an Medienunternehmen. Ein entsprechender Ausweis entfällt daher.

3. *Bewertung des Haus- und Grundvermögens und der Beteiligungen an Unternehmen nach dem Bewertungsgesetz (§ 24 Abs. 7 Nr. 3 PartG)*

Die Partei verfügt über kein Haus- und Grundvermögen und keine Beteiligungen an Unternehmen.

III. Erläuterungen der Sonstigen Einnahmen

1. *Aufgliederung und Erläuterung der Sonstigen Einnahmen, die bei einer der in § 24 Abs. 3 PartG aufgeführten Gliederungen mehr als 2 vom Hundert der Summe der Einnahmen nach § 24 Abs. 4 Nr. 1 bis 6 PartG ausmachen (§ 27 Abs. 2 Satz 1 PartG):*

PIRATEN 2011 (Erläuterungen – Forts. –)

Bundesverband

Auflösung Rückstellungen Beiträge		
Pirate Party International		8.000,00 €
Mieteinnahmen		1.800,00 €
	Gesamt	<u>9.800,00 €</u>

Landesverband Brandenburg

€ 420,00	Erträge aus der Untervermietung der Geschäftsstelle
----------	---

Landesverband Hamburg

€ 470,00	Versicherungsentschädigung
€ 540,00	Auslagenersatz Jugendherberge

Kreisverbände im Landesverband Hessen

Kreisverband Waldeck-Frankenberg	
€ 400,00	Erträge aus der Auflösung von Rückstellungen
Kreisverband Gießen	
€ 270,00	Erträge aus der Auflösung von Rückstellungen
Kreisverband Wetterau	
€ 400,00	Erträge aus der Auflösung von Rückstellungen
Kreisverband Main-Kinzig	
€ 480,00	Erträge aus der Auflösung von Rückstellungen
Kreisverband Bergstrasse	
€ 100,00	Erträge aus der Auflösung von Rückstellungen
Kreisverband Kassel	
€ 270,00	Erträge aus der Auflösung von Rückstellungen
Kreisverband Offenbach Land	
€ 350,00	Erträge aus der Auflösung von Rückstellungen
Kreisverband Marburg-Biedenkopf	
€ 100,00	Erträge aus der Auflösung von Rückstellungen
Kreisverband Wiesbaden	
€ 100,00	Erträge aus der Auflösung von Rückstellungen
Kreisverband Darmstadt	
€ 590,00	Erträge aus der Auflösung von Rückstellungen
Der Differenzbetrag in Höhe von € 250,28 zu der Summe der Sonstigen Einnahmen der Kreisverbände im Landesverband Hessen, betrifft Gliederungen deren Sonstige Einnahmen die Summe der Einnahmen von 2 Prozent nicht übersteigen.	

Kreisverbände im Landesverband Mecklenburg-Vorpommern

Kreisverband Greifswald	
€ 145,87	Erträge aus der Auflösung von Rückstellungen

2. *Offenlegung von Sonstigen Einnahmen, die im Einzelfall die Summe von 10.000 € übersteigen (§ 27 Abs. 2 Satz 2 PartG)*

In der Einnahmenrechnung sind unter der Position „Sonstige Einnahmen“ keine Einnahmen enthalten, die im Einzelfall die Summe von 10.000 € übersteigen. Ein entsprechender Ausweis entfällt daher.

3. *Verzeichnis der Erbschaften und Vermächtnisse, deren Gesamtwert 10.000 € übersteigt (§ 27 Abs. 2 Satz 3 PartG)*

Die Partei hat im Rechnungsjahr keine Erbschaften oder Vermächtnisse erhalten, deren Gesamtwert 10.000 € übersteigt. Ein entsprechender Ausweis entfällt daher.

IV. Sonstige Erläuterungen

Gemäß Finanzordnung des Bundesverbandes sind im Jahr 2011 die Mitgliedsbeiträge nach folgendem Schlüssel zwischen Bundes- und Landesverband aufzuteilen und entsprechend im Rechenschaftsbericht als Einnahmen auszuweisen:

- 40 % Bundesverband
- 60 % Landesverband und nachgeordnete Gliederungen

Die Aufteilung der Beiträge zwischen Landesverbänden und den nachgeordneten Gliederungen werden in den Finanzordnungen der Landesverbände festgelegt. Einzelheiten zu den unterschiedlichen Regelungen ergeben sich aus den Rechenschaftsberichten der Landesverbände.

In der zum 05.12.2011 geänderten Finanzordnung des Bundesverbandes ist folgender Verteilungsschlüssel vorgesehen:

- 40 % Bundesverband
- 20% Landesverband
- 40% weitere Gliederungen

Mangels ausdrücklicher Regelung der Bundessatzung zum Inkrafttreten der neuen Beitragsaufteilung und unter Praktikabilitäts Gesichtspunkten wird davon ausgegangen, dass die Regelung für Beitragszahlungen ab dem 01.01.2012 Gültigkeit entfaltet.

Eine Regelungslücke ist festzustellen hinsichtlich des Zeitpunktes, ab dem eine neu gegründete Gliederung Anspruch auf die Weiterleitung von Mitgliedsbeiträgen hat. Vom Bundesvorstand wurde festgelegt, dass die Weiterleitung der Mitgliedsbeiträge an einen Landesverband zeitanteilig ab dem Folgemonat der Gründung erfolgt.

PIRATEN 2011 (Erläuterungen – Forts. –)

Im Jahre 2011 wurden keine Landesverbände gegründet, eine Anwendung dieser Regelung entfällt daher.

Im Jahre 2011 wurden mehrere Bezirks- und Kreisverbände gegründet. Für die Beitragsaufteilung und -weiterleitung wurde genau so vorgegangen, wie bei der Beitragsaufteilung für die unterjährig gegründeten Landesverbände. In entsprechender Höhe sind Einnahmen aus Mitgliedsbeiträgen in den Rechenschaftsberichten der betroffenen Untergliederungen ausgewiesen worden.

Abweichungen von dieser Regelung:

Im Landesverband Brandenburg wurde mit den im Jahre 2011 gegründeten Kreisverbänden vereinbart, dass bei der zeitanteiligen Berechnung der Mitgliedsbeiträge auch der Gründungsmonat einbezogen wird.

Die von Mitgliedern verspätet im Berichtsjahr entrichteten Beiträge für Vorjahre wurden entsprechend den Festlegungen des Bundesvorstandes nach demselben Schlüssel auf die Gliederungen aufgeteilt, wie Beiträge, die für das Jahr 2011 entrichtet wurden. Dieses Vorgehen sollte den Anreiz für die Gliederungen erhöhen die rückständigen Beiträge einzufordern. Insbesondere Verbände, die sich erst im Jahr 2011 gegründet haben, hätten sonst von der aufwendigen Beitragseintreibung finanziell selber kaum profitiert.

Mit der Finanzordnung des Bundesverbandes wurde ein regelmäßiger Mitgliedsbeitrag in Höhe von € 36,00 festgesetzt.

Soweit einzelne Mitglieder mehr als diesen satzungsmäßigen Mindestbeitrag unter Nutzung des Verwendungszweckes „Mitgliedsbeitrag“ überwiesen haben, wurde der Mehrbetrag als Mitgliedsbeitrag erfasst.

Gemäß der Finanzordnung des Bundes sind nicht zweckgebundene Geldspenden im Berichtsjahr wie folgt in den Rechenschaftsberichten ausgewiesen:

- 50 % beim Bundesverband und 50 % bei der einnehmenden Gliederung

In der geänderten und ab 05.12.2011 gültigen Finanzordnung des Bundes ist keine Aufteilung der nicht zweckgebundenen Spenden mehr vorgesehen. Die Spende verbleibt in voller Höhe bei der einnehmenden Gliederung.

Im Rechenschaftsjahr bereits für das Folgejahr vereinnahmte Mitgliedsbeiträge wurden in diesem Rechenschaftsbericht nicht als Mitgliedsbeitrag sondern als Passiver Rechnungsabgrenzungsposten unter der Position Sonstige Verbindlichkeiten in der Vermögensbilanz erfasst.

PIRATEN 2011 (Erläuterungen – Forts. –)

In den Rechenschaftsberichten für die Jahre 2009 und 2010 wurden Spenden aus dem Jahr 2009 in Höhe von € 2.234,56 als Sonstige Verbindlichkeit ausgewiesen, da es nicht zweifelsfrei geklärt werden konnte, ob diese zulässig vereinnahmt wurden. Zwischenzeitlich konnte geklärt werden, dass die Spenden zulässig vereinnahmt werden können. Deshalb wurde der Betrag in 2011 erfolgswirksam erfasst. Wir haben wegen der fehlerhaften Rechenschaftsberichte 2009 und 2010 dem Deutschen Bundestag eine Anzeige gemäß § 23b Abs. 1 PartG erstattet.


In voller Höhe beim Bundesverband ausgewiesen worden sind die Mitgliedsbeiträge der Mitglieder, die nicht im Bundesgebiet ansässig waren und daher als Auslandspiraten geführt werden und keinem Landesverband zugerechnet werden konnten.

Die Satzung der Bundespartei enthält eine Regelung zur Weiterleitung von Beiträgen an die PP-International bzw. die Europäische Piratenpartei. Die Pirate Party International (PPI) wurde im April 2010 mit Sitz in Belgien gegründet. Es wurden Rückstellungen in Höhe von 5% der Beiträge für 2010 gebildet für die satzungsgemäße Weiterleitung. Eine Weiterleitung ist an eine einheitliche Beitragsordnung der PPI geknüpft. Da eine solche noch nicht verabschiedet wurde, ist die Rückstellung aus dem Jahre 2010 teilweise aufgelöst worden und für das Jahr 2011 wurde keine weitere Rückstellung gebildet.

Die für das Berichtsjahr im Jahr 2012 festgesetzten staatlichen Mittel wurden nach dem Werterhellungsprinzip in diesem Jahr als Einnahme aus staatlicher Teilfinanzierung erfasst. Aus diesem Grund wurde auch eine entsprechende Forderung bzw. Verbindlichkeit aus staatlicher Teilfinanzierung im Rechenschaftsbericht ausgewiesen.

Für die Ermittlung der Mitgliederzahl wurde die zentral geführte Mitgliederliste des Bundes zu Grunde gelegt. Vereinzelt haben Landesverbände die Ein- und Austrittsdaten nicht in die Bundesliste gepflegt. Aus diesem Grund ließ sich die Anzahl der Mitglieder für diese Verbände nicht eindeutig ermitteln.

Berlin, den 20. Dezember 2012



Swanhild Goetze
- Schatzmeisterin -
(Als gemäß § 23 Abs. 1 Satz 6 PartG
zuständiges Vorstandsmitglied)

PIRATEN 2011 (Erläuterungen, Prüfungsvermerk)



F. Prüfungsvermerk

Nach dem Ergebnis unserer Prüfung haben wir dem als Anlage I (1. – 4.) beigefügten Rechenschaftsbericht für das Kalenderjahr 2011 der Piratenpartei Deutschland (PIRATEN), Berlin, den folgenden uneingeschränkten Prüfungsvermerk erteilt:

"Wir haben den Rechenschaftsbericht der Piratenpartei Deutschland (PIRATEN), Berlin, für das Kalenderjahr 2011 in dem gesetzlich vorgeschriebenen Umfang geprüft. Dieser Rechenschaftsbericht der Gesamtpartei setzt sich aus den Rechenschaftsberichten der Bundespartei, 16 Landesverbänden und von 106 nachgeordneten Gebietsverbänden zusammen. Unsere Prüfung hat sich gemäß § 29 Abs. 1 PartG auf die Angaben in den Rechenschaftsberichten und die Buchführungen der Bundespartei, der Landesverbände und der insbesondere nach regionalen und größenmäßigen Gesichtspunkten von uns ausgewählten nachfolgend genannten zehn nachgeordneten Gebietsverbände beschränkt:

- Bezirksverband Karlsruhe
- Bezirksverband Unterfranken
- Kreisverband Bonn
- Kreisverband Bremerhaven
- Kreisverband Dortmund
- Kreisverband Leipzig
- Kreisverband München (Stadt)
- Kreisverband Münster
- Kreisverband Wiesbaden
- Kreisverband Wolfsburg

Die Angaben in den Rechenschaftsberichten der übrigen nachgeordneten Gebietsverbände haben wir ebenso wenig geprüft wie die vollständige Erfassung aller Gebietsverbände. Die Zusammenfügung der Rechenschaftsberichte der Gebietsverbände zu dem Rechenschaftsbericht der Gesamtpartei wurde von uns nur auf formale und rechnerische Richtigkeit geprüft.



Die Buchführung und die Aufstellung der Rechenschaftsberichte der Bundespartei, der Landesverbände und der nachgeordneten Gebietsverbände nach den Vorschriften des Parteiengesetzes liegen in der Verantwortung der jeweiligen Vorstände. Der Rechenschaftsbericht der Gesamtpartei wurde von einem vom Parteitag gewählten für die Finanzangelegenheiten zuständigen Vorstandsmitglied des Bundesvorstands zusammengestellt und unterzeichnet. Unsere Aufgabe ist es, auf der Grundlage der von uns in dem beschriebenen Umfang durchgeführten Prüfung eine Beurteilung über den Rechenschaftsbericht abzugeben.

Wir haben unsere Prüfung der Angaben in den oben genannten Rechenschaftsberichten nach § 29 PartG, d.h. mit der im folgenden Absatz geschilderten Begrenzung, in entsprechender Anwendung der vom Institut der Wirtschaftsprüfer (IDW) festgestellten deutschen Grundsätze ordnungsmäßiger Abschlussprüfung vorgenommen. Danach ist die Prüfung der Angaben in den Rechenschaftsberichten so zu planen und durchzuführen, dass Unrichtigkeiten und Verstöße gegen die gesetzlichen Vorschriften mit hinreichender Sicherheit erkannt werden. Bei der Festlegung der Prüfungshandlungen werden die Kenntnisse über das wirtschaftliche und rechtliche Umfeld sowie die Erwartungen über mögliche Fehler berücksichtigt. Im Rahmen der Prüfung werden die Wirksamkeit des jeweiligen rechnungslegungsbezogenen internen Kontrollsystems sowie Nachweise für die Angaben in der jeweiligen Buchführung und in den oben genannten Rechenschaftsberichten überwiegend auf der Basis von Stichproben beurteilt. Die Prüfung umfasst die Beurteilung der angewandten Grundsätze zur Rechnungslegung und der wesentlichen Einschätzungen des jeweiligen Vorstands sowie die Würdigung der Gesamtdarstellung des jeweiligen Rechenschaftsberichts. Wir sind der Auffassung, dass unsere Prüfung eine hinreichend sichere Grundlage für unsere Beurteilung der in die Prüfung einbezogenen Angaben in den Rechenschaftsberichten bildet.

Aufgrund der gesetzlichen Vorschriften, wonach lediglich Teile der Rechnungslegung der Gesamtpartei Gegenstand unserer Prüfung waren, gilt unser folgendes Urteil über den Rechenschaftsbericht der Gesamtpartei auch nur insoweit:

PIRATEN 2011 (Erläuterungen, Prüfungsvermerk – Forts. –)



Nach unserer pflichtgemäßen Prüfung aufgrund der Bücher und Schriften der Partei sowie der von den Vorständen erteilten Aufklärungen und Nachweise entspricht der Rechenschaftsbericht in dem geprüften Umfang (§ 29 Abs. 1 PartG) den Vorschriften des Parteiengesetzes."

Hamburg, den 21. Dezember 2012

ESC Wirtschaftsprüfung GmbH
Wirtschaftsprüfungsgesellschaft

Handwritten signature of G. Herud in black ink.

G. Herud

Wirtschaftsprüfer

Handwritten signature of B. Arlitt in black ink.

B. Arlitt

Wirtschaftsprüferin

NPD 2011 (Zusammenfassung)

Nationaldemokratische Partei Deutschlands – NPDRechenschaftsbericht für das Jahr 2011
gemäß §§ 23 ff. Parteiengesetz (PartG)**Zusammenfassung gemäß § 24 Abs. 9 PartG**

Einnahmen- und Ausgabenrechnung	Berichtsjahr		Vorjahr	
	€	Prozent	€	Prozent
Einnahmen der Gesamtpartei				
1. Mitgliedsbeiträge	553.631,92	17,54%	531.954,14	17,65%
2. Mandatsträgerbeiträge und ähnliche regelmäßige Beiträge	80.931,90	2,56%	115.037,05	3,82%
3. Spenden von natürlichen Personen	1.044.275,23	33,09%	835.890,70	27,73%
4. Spenden von juristischen Personen	4.312,68	0,14%	154.436,64	5,12%
5. Einnahmen aus Unternehmenstätigkeit und Beteiligungen	0,00	0,00%	0,00	0,00%
6. Einnahmen aus sonstigem Vermögen	12.806,37	0,41%	2.213,15	0,07%
7. Einnahmen aus Veranstaltungen, Vertrieb von Druckschriften und Veröffentlichungen und sonstiger mit Einnahmen verbundener Tätigkeit	110.652,55	3,51%	128.893,09	4,28%
8. Staatliche Mittel	1.323.547,81	41,93%	1.176.745,25	39,04%
9. Sonstige Einnahmen	26.050,17	0,83%	69.177,87	2,29%
Summe	3.156.208,63	100,00%	3.014.347,89	100,00%
2. Ausgaben der Gesamtpartei				
1. Personalausgaben	391.632,53	12,87%	319.312,25	9,31%
2. Sachausgaben				0,00%
a) des laufenden Geschäftsbetriebes	830.518,78	27,30%	825.508,47	24,07%
b) für allgemeine politische Arbeit	570.131,03	18,74%	642.347,94	18,73%
c) für Wahlkämpfe	1.163.095,97	38,23%	296.136,47	8,64%
d) für die Vermögensverwaltung einschließlich sich hieraus ergebender Zinsen	13.756,39	0,45%	26.309,28	0,77%
e) sonstige Zinsen	492,40	0,02%	3.307,23	0,10%
f) sonstige Ausgaben	72.592,55	2,39%	1.316.103,62	38,38%
Summe	3.042.219,65	100,00%	3.429.025,26	100,00%
3. Überschuss (+) oder Defizit (-)	113.988,98		-414.677,37	

NPD 2011 (Zusammenfassung – Forts. –)

Zusammenfassung gemäß § 24 Abs. 9 PartG (Fortsetzung)

Vermögensbilanz	Berichtsjahr	Vorjahr
	€	€
1. Besitzposten der Gesamtpartei		
A. ANLAGEVERMÖGEN		
I. Sachanlagen		
1. Haus -und Grundvermögen	610.694,72	610.694,72
2. Geschäftstellenausstattung	10.100,00	18.589,12
II. Finanzanlagen		
1. Beteiligungen an Unternehmen	213.917,80	213.917,80
2. sonstige Finanzanlagen	3.524,59	17.862,41
B. UMLAUFVERMÖGEN		
I. Forderungen an Gliederungen 1)	198.896,68	105.561,35
II. Forderungen auf staatliche Mittel	158.785,80	298,73
III. Geldbestände	862.470,83	875.485,22
IV. sonstige Vermögensgegenstände	344.654,16	292.219,76
Summe	2.403.044,58	2.134.629,11
2. Schuldposten der Gesamtpartei		
A. RÜCKSTELLUNGEN		
I. Pensionsverpflichtungen	0,00	0,00
II. Sonstige Rückstellungen	2.567.756,68	2.567.756,68
B. VERBINDLICHKEITEN		
I. Verbindlichkeiten gegenüber Gliederungen 1)	198.073,18	105.645,85
II. Rückzahlungsverpflichtungen aus der staatlichen Teilfinanzierung	7.479,40	25.248,08
III. Verbindlichkeiten gegenüber Kreditinstituten	0,00	0,00
IV. Verbindlichkeiten gegenüber sonstigen Darlehensgebern	524.131,33	456.047,65
V. Sonstige Verbindlichkeiten	55.983,27	44.299,11
Summe	3.353.423,86	3.198.997,37
3. Reinvermögen der Gesamtpartei (positiv (+) oder negativ (-))	-950.379,28	-1.064.368,26

1) Anmerkung: Da viele Kreisverbände von der in § 28 Abs. 3 PartG eingeräumten Möglichkeit Gebrauch gemacht haben, Einnahmen und Ausgaben im Jahr des Zu- bzw. Abflusses zu verbuchen, ist die Summe der Verbindlichkeiten gegenüber Gliederungen nicht identisch zu der Summe aller Forderungen gegenüber Gliederungen.

NPD 2011 (Zusammenfassung – Forts. –)

Zusammenfassung gemäß § 24 Abs. 9 PartG (Fortsetzung)

Gesamteinnahmen, Gesamtausgaben, Überschüsse oder Defizite sowie Reinvermögen der drei Gliederungsebenen Bundesverband, Landesverbände und der ihnen nachgeordneten Gebietsverbände
--

	Gesamteinnahmen		Gesamtausgaben		Überschüsse (+) oder Defizite (-)	
	Berichtsjahr €	Vorjahr €	Berichtsjahr €	Vorjahr €	Berichtsjahr €	Vorjahr €
Bundesverband	1.331.914,20	1.556.891,77	1.171.755,60	2.585.349,69	160.158,60	-1.028.457,92
Landesverbände	1.384.882,33	1.365.028,55	1.471.686,80	826.710,07	-86.804,47	538.318,48
nachgeordnete Gebietsver- bände	689.540,46	653.331,32	648.905,61	577.869,25	40.634,85	75.462,07
Summe einschließlich innerparteilicher Zuschüsse	3.406.336,99	3.575.251,64	3.292.348,01	3.989.929,01	113.988,98	-414.677,37
innerparteiliche Zuschüsse	250.128,36	560.903,75	250.128,36	560.903,75		
Summe ohne innerparteiliche Zuschüsse	3.156.208,63	3.014.347,89	3.042.219,65	3.429.025,26	113.988,98	-414.677,37

	Reinvermögen	
	Berichtsjahr €	Vorjahr €
Bundesverband	-1.712.296,41	-1.872.455,01
Landesverband	347.371,46	434.175,93
nachgeordnete Gebietsverbände	414.545,67	373.910,82
Summe	-950.379,28	-1.064.368,26

NPD 2011 (Einnahmereknung)

A. Einnahmereknung gemäß § 24 Abs. 4 PartG

	1.	2.	3.	4.	5.	6.	7.	8.	9.	10.	11.
	Mitglied- beiträge	Mandatsträger- beiträge und ähnliche regelmäßige Beiträge	Spenden von natürlichen Personen	Spenden von juristischen Personen	Einnahmen aus Unternehmens- tätigkeit und Beteiligungen	Einnahmen aus sonstigem Vermögen	Einnahmen aus Veranstaltungen, Vertrieb von Druckschriften und Veröffent- lichungen und sonstiger mit Einnahmen verbundener Tätigkeit	Staatliche Mittel	Sonstige Einnahmen	Zuschüsse von Gliederungen	Gesamt- einnahmen nach den Nummern 1 bis 10
	€	€	€	€	€	€	€	€	€	€	€
Partei Vorstand	258835,99	0,00	136310,57	462,68	0,00	0,00	48240,04	862689,56	4225,36	21150,00	1331914,20
Landesverbände											
Schleswig Holstein	3657,00	0,00	4625,26	0,00	0,00	45,52	510,88	4855,00	1228,42	582,03	15504,11
Kreisverbände	2743,30	0,00	5502,27	0,00	0,00	0,00	0,00	0,00	0,15	0,00	8245,72
Gesamt	6400,30	0,00	10127,53	0,00	0,00	45,52	510,88	4855,00	1228,57	582,03	23749,83
Hamburg	2960,50	0,00	17659,58	0,00	0,00	112,77	1108,23	4251,00	0,00	600,00	26692,08
Kreisverbände	2437,00	0,00	6331,19	0,00	0,00	0,00	0,00	0,00	0,00	200,00	8968,19
Gesamt	5397,50	0,00	23990,77	0,00	0,00	112,77	1108,23	4251,00	0,00	800,00	35660,27
Niedersachsen	13582,18	0,00	7078,04	0,00	0,00	1,81	1254,24	42935,00	29,27	900,00	65780,54
Kreisverbände	18705,40	1340,00	32335,49	0,00	0,00	428,71	659,01	0,00	704,98	7295,61	61469,20
Gesamt	32287,58	1340,00	39413,53	0,00	0,00	430,52	1913,25	42935,00	734,25	8195,61	127249,74
Bremen	761,00	0,00	54068,13	0,00	0,00	40,58	0,00	3217,00	332,00	800,00	59218,71
Kreisverbände	766,00	0,00	923,30	0,00	0,00	0,00	0,00	0,00	0,00	0,00	1689,30
Gesamt	1527,00	0,00	54991,43	0,00	0,00	40,58	0,00	3217,00	332,00	800,00	60908,01
Nordrhein Westfalen	17594,80	0,00	9015,00	0,00	0,00	0,14	1930,25	31354,00	1203,47	150,00	61247,66
Kreisverbände	21623,17	6294,16	65973,42	0,00	0,00	0,00	4659,66	0,00	531,54	8331,78	107413,73
Gesamt	39217,97	6294,16	74988,42	0,00	0,00	0,14	6589,91	31354,00	1735,01	8481,78	168661,39
Hessen	7894,07	0,00	1406,10	0,00	0,00	0,00	125,00	10779,00	199,45	0,00	20403,62
Kreisverbände	10874,77	0,00	28314,89	0,00	0,00	4,92	611,59	0,00	11,69	450,00	40267,86
Gesamt	18768,84	0,00	29720,99	0,00	0,00	4,92	736,59	10779,00	211,14	450,00	60671,48
Rheinland Pfalz	4260,50	0,00	3383,02	0,00	0,00	18,54	0,00	18546,00	0,00	10000,00	36208,06
Kreisverbände	7959,00	0,00	11763,39	2000,00	0,00	9,22	1680,79	0,00	740,76	0,00	24153,16
Gesamt	12219,50	0,00	15146,41	2000,00	0,00	27,76	1680,79	18546,00	740,76	10000,00	60361,22
Baden Württemberg	14672,75	0,00	29518,96	0,00	0,00	0,00	5306,38	17480,00	763,00	20300,00	88041,09
Kreisverbände	15669,08	0,00	25228,70	0,00	0,00	0,00	4081,00	0,00	247,54	788,50	43314,82
Gesamt	30341,83	0,00	52047,66	0,00	0,00	0,00	9387,38	17480,00	1010,54	21088,50	131355,91

NPD 2011 (Einnahmerechnung – Forts. –)

A. Einnahmerechnung gemäß § 24 Abs. 4 PartG

Einnahmen	1.	2.	3.	4.	5.	6.	7.	8.	9.	10.	11.
	€	€	€	€	€	€	€	€	€	€	€
Bayern	20673,25	0,00	13588,13	0,00	0,00	140,71	2660,54	62880,75	0,18	0,00	99943,56
Kreisverbände	31340,69	0,00	69987,71	1850,00	0,00	64,99	6737,06	0,00	7742,68	810,00	118653,13
Gesamt	52013,94	0,00	83575,84	1850,00	0,00	205,70	9397,60	62880,75	7742,86	810,00	218476,69
Saarland	1360,26	0,00	4533,00	0,00	0,00	0,00	0,00	9067,50	159,99	0,00	15120,75
Kreisverbände	481,00	0,00	14189,50	0,00	0,00	0,00	36,00	0,00	1530,78	0,00	16237,28
Gesamt	1841,26	0,00	18722,50	0,00	0,00	0,00	36,00	9067,50	1690,77	0,00	31358,03
Berlin	5540,50	4145,00	112885,51	0,00	0,00	11898,18	0,00	23262,50	381,02	50300,00	208412,71
Kreisverbände	6467,64	1455,00	10375,34	0,00	0,00	0,00	51,20	0,00	0,00	370,00	18719,18
Gesamt	12008,14	5600,00	123260,85	0,00	0,00	11898,18	51,20	23262,50	381,02	50670,00	227131,89
Brandenburg	9397,50	0,00	6832,33	0,00	0,00	0,00	4607,03	29786,00	80,00	0,00	50702,86
Kreisverbände	6043,70	6953,44	17165,94	0,00	0,00	0,00	370,66	0,00	32,13	7516,29	38082,16
Gesamt	15441,20	6953,44	23998,27	0,00	0,00	0,00	4977,69	29786,00	112,13	7516,29	88785,02
Mecklenburg Vorpommern	9853,00	0,00	150270,35	0,00	0,00	0,00	1724,50	31242,00	1681,04	51725,00	246495,89
Kreisverbände	7397,00	0,00	26931,81	0,00	0,00	5,92	0,00	0,00	15,05	16515,00	50864,78
Gesamt	17250,00	0,00	177202,16	0,00	0,00	5,92	1724,50	31242,00	1696,09	68240,00	297360,67
Sachsen	15027,50	44625,00	20058,10	0,00	0,00	0,00	197,60	85738,00	1122,06	100,00	166868,26
Kreisverbände	14254,69	7534,00	23738,54	0,00	0,00	23,94	23895,89	0,00	354,18	3175,00	72976,24
Gesamt	29282,19	52159,00	43796,64	0,00	0,00	23,94	24093,49	85738,00	1476,24	3275,00	239844,50
Sachsen Anhalt	4561,50	0,00	69124,54	0,00	0,00	10,42	0,00	48200,00	1690,75	32658,17	156245,38
Kreisverbände	2667,40	1730,30	16251,32	0,00	0,00	0,00	50,00	0,00	0,00	3569,50	24268,52
Gesamt	7228,90	1730,30	85375,86	0,00	0,00	10,42	50,00	48200,00	1690,75	36227,67	180513,90
Thüringen	5815,50	0,00	16473,27	0,00	0,00	0,00	155,00	37264,50	103,80	8184,98	67997,05
Kreisverbände	7754,28	6855,00	35132,53	0,00	0,00	0,00	0,00	0,00	938,88	3656,50	54337,19
Gesamt	13569,78	6855,00	51605,80	0,00	0,00	0,00	155,00	37264,50	1042,68	11841,48	122334,24
Summe Bundesverbände	258835,99	0,00	136310,57	462,68	0,00	0,00	48240,04	862689,56	4225,36	21150,00	1331914,20
Summe Landesverbände	137611,81	48770,00	520519,32	0,00	0,00	12268,67	19579,65	460858,25	8974,45	176300,18	1384882,33
Summe nichtparteiliche Gebietsverbände	157184,12	32161,90	387445,34	3850,00	0,00	537,70	42832,86	0,00	12850,36	52678,18	689540,46
Summe Gesamtpartei	553631,92	80931,90	1044275,23	4312,68	0,00	12806,37	110652,55	1323547,81	26050,17	250128,36	3406336,99

NPD 2011 (Ausgaberechnung)

B. Ausgabenrechnung gemäß § 24 Abs. 5 PartG

Ausgaben	1. Personalausgaben		2. Sachausgaben						3. Zuschüsse an Gliederungen	4. Gesamtausgaben nach den Nummern 1 bis 3	Überschuss (+) oder Defizit (-)
	a) des laufenden Geschäftsbetriebes	b) für allgemeine politische Arbeit	c) für Wahlkämpfe	d) für die Vermögensverwaltung einschließlich sich hieraus ergebender Zinsen	e) sonstige Zinsen	f) sonstige Ausgaben	€	€			
Partei Vorstand	336832,00	364780,98	212656,72	56697,97	11016,05	0,00	4929,84	184842,04	1171755,60	160.158,60	
Landesverbände											
Schleswig Holstein	0,00	5889,90	3252,06	0,00	0,00	0,00	0,00	0,00	8841,96	6.662,15	
Kreisverbände	0,00	5871,53	1163,85	502,89	0,00	0,00	60,00	516,30	8114,57	131,15	
Gesamt	0,00	11461,43	4415,91	502,89	0,00	0,00	60,00	516,30	16956,53	6.793,30	
Hamburg	0,00	8792,23	3481,25	6891,04	0,00	0,00	200,00	265,73	19630,25	7.061,83	
Kreisverbände	0,00	2279,17	1203,90	2171,85	139,68	0,00	48,00	600,00	6442,60	2.525,59	
Gesamt	0,00	11071,40	4685,15	9062,89	139,68	0,00	248,00	865,73	26072,85	9.587,42	
Niedersachsen	0,00	13286,53	15575,51	5336,37	0,00	0,00	1504,27	8195,61	43898,29	21.982,25	
Kreisverbände	0,00	20307,77	18861,65	18082,85	0,00	0,00	229,00	0,00	57494,27	3.974,93	
Gesamt	0,00	33594,30	34437,16	23419,22	0,00	0,00	1733,27	8195,61	101392,56	25.857,18	
Bremen	0,00	14621,68	802,06	130573,61	0,00	0,00	4751,38	0,00	150748,73	-91.530,02	
Kreisverbände	0,00	291,62	531,03	0,00	0,00	0,00	0,00	0,00	822,65	866,65	
Gesamt	0,00	14913,30	1333,09	130573,61	0,00	0,00	4751,38	0,00	151571,38	-90.663,37	
Nordrhein Westfalen	14538,33	18883,23	9429,63	1237,80	0,00	0,00	0,00	5000,00	49088,99	12.158,67	
Kreisverbände	0,00	38878,56	48413,57	538,93	648,17	0,00	8617,43	2162,37	99259,03	8.154,70	
Gesamt	14538,33	57761,79	57843,20	1776,73	648,17	0,00	8617,43	7162,37	148348,02	20.313,37	
Hessen	10,00	8480,48	1295,05	40,00	0,00	0,00	99,45	450,00	10374,98	10.028,64	
Kreisverbände	0,00	16153,02	9893,86	28727,90	232,21	0,00	0,00	0,00	55006,99	-14.739,13	
Gesamt	10,00	24633,50	11188,91	28767,90	232,21	0,00	99,45	450,00	65381,97	-4.710,49	
Rheinland Pfalz	0,00	1401,81	3451,45	22856,18	0,00	0,00	0,00	0,00	27709,44	8.498,62	
Kreisverbände	0,00	3269,08	12531,46	3653,33	33,90	0,00	464,92	0,00	19952,69	4.200,47	
Gesamt	0,00	4670,89	15982,91	26509,51	33,90	0,00	464,92	0,00	47662,13	12.699,09	
Baden Württemberg	0,00	35893,73	4981,96	53275,36	0,00	0,00	0,00	519,00	94670,05	-6.628,96	
Kreisverbände	0,00	12573,48	17143,80	9587,16	0,00	0,00	1057,08	269,50	40631,75	2.683,07	
Gesamt	0,00	48467,21	22125,76	62862,52	0,00	0,00	1057,08	788,50	135301,80	-3.945,89	

NPD 2011 (Ausgaberechnung – Forts. –)

B. Ausgabenrechnung gemäß § 24 Abs. 5 PartG

Ausgaben	1. Personalausgaben		2. Sachausgaben						3. Zuschüsse an Gliederungen		4. Gesamtausgaben nach den Nummern 1 bis 3		Überschuss (+) oder Defizit (-)
	€	€	a) des laufenden Geschäftsbetriebes	b) für allgemeine politische Arbeit	c) für Wahlkämpfe	d) für die Vermögensverwaltung einschließlich sich hieraus ergebender Zinsen	e) sonstige Zinsen	f) sonstige Ausgaben	€	€	€	€	
Bayern	29185,95	23319,97	11056,01	0,00	182,76	0,00	0,00	0,00	0,00	0,00	63744,69	36.198,87	
Kreisverbände	0,00	59494,95	30043,31	1915,95	313,89	70,37	6902,27	1735,00	100475,74	18.057,39	18.057,39	18.057,39	
Gesamt	29185,95	82814,92	41099,32	1915,95	496,65	70,37	6902,27	1735,00	164220,43	54.256,26	164220,43	54.256,26	
Saarland	0,00	5707,87	136,00	2929,81	0,00	0,00	0,00	0,00	8833,68	6.287,07	8833,68	6.287,07	
Kreisverbände	0,00	11120,69	1202,80	7819,41	0,00	0,00	0,00	0,00	20642,90	-4.405,62	20642,90	-4.405,62	
Gesamt	0,00	16828,56	1338,80	10749,22	0,00	0,00	0,00	0,00	500,00	29476,58	29476,58	1.881,45	
Berlin	0,00	18415,76	3773,66	218955,29	0,00	0,00	0,00	0,00	870,00	242014,71	242014,71	-33.602,00	
Kreisverbände	0,00	4674,23	2669,97	8813,60	0,00	0,00	54,71	0,00	0,00	16212,51	16212,51	2.506,67	
Gesamt	0,00	23089,99	6443,63	227768,89	0,00	0,00	54,71	0,00	870,00	258227,22	258227,22	-31.095,33	
Brandenburg	0,00	9893,09	12758,48	0,00	0,00	0,00	0,00	0,00	7516,29	30267,86	30267,86	20.435,00	
Kreisverbände	0,00	13361,67	10675,24	1875,10	0,00	0,00	1626,00	0,00	0,00	27539,01	27539,01	10.544,15	
Gesamt	0,00	23254,76	23433,72	1875,10	0,00	0,00	1726,00	0,00	7516,29	57805,87	57805,87	30.979,15	
Mecklenburg Vorpommern	0,00	19628,46	15930,87	295677,65	0,00	0,00	50,00	0,00	16765,00	348051,98	348051,98	-101.556,09	
Kreisverbände	0,00	5778,46	14240,97	35974,78	0,00	0,00	0,00	0,00	0,00	56827,24	56827,24	-5.962,46	
Gesamt	0,00	25406,92	30171,84	331652,43	0,00	0,00	883,03	0,00	16765,00	404879,22	404879,22	-107.518,55	
Sachsen	0,00	27005,83	17947,03	22787,29	0,00	0,00	345,03	17312,89	3525,00	88923,07	88923,07	77.945,19	
Kreisverbände	0,00	21041,85	14071,10	3711,51	619,82	3,27	20622,71	300,00	60370,26	12.605,98	60370,26	12.605,98	
Gesamt	0,00	48047,68	32018,13	26498,80	619,82	348,30	37935,60	3825,00	149293,33	90.551,17	149293,33	90.551,17	
Sachsen Anhalt	2703,26	12130,97	680,98	221084,20	0,00	0,00	340,21	3009,00	3009,00	239948,62	239948,62	-83.703,24	
Kreisverbände	0,00	16413,32	5742,09	1378,14	0,00	0,00	350,02	560,50	24444,07	-175,55	24444,07	-175,55	
Gesamt	2703,26	28544,29	6423,07	222462,34	0,00	0,00	690,23	3569,50	264392,69	-83.878,79	264392,69	-83.878,79	
Thüringen	8312,99	5039,19	30114,74	0,00	230,54	0,00	0,00	1242,04	44939,50	23.057,55	44939,50	23.057,55	
Kreisverbände	50,00	6137,67	34418,97	0,00	339,37	0,00	2439,34	11284,98	54670,33	-333,14	54670,33	-333,14	
Gesamt	8362,99	11176,86	64533,71	0,00	569,91	0,00	2439,34	12527,02	99609,83	22.724,41	99609,83	22.724,41	
Summe Bundesverband	336832,00	364780,98	212656,72	56697,97	11016,05	0,00	4929,84	184842,04	1171755,60	160.158,60	1171755,60	160.158,60	
Summe Landesverbände	54750,53	228090,73	134666,74	981644,60	413,30	405,03	24358,20	47357,67	1471686,80	-86.804,47	1471686,80	-86.804,47	
Summe nachgeordnete Gabelverbände	50,00	237647,07	222807,57	124753,40	2327,04	87,37	43304,51	17928,65	648905,61	40.634,85	648905,61	40.634,85	
Summe Gesamtpartei	391632,53	830518,78	570131,03	1163095,97	13756,39	492,40	72592,55	250128,36	3292348,01	113.988,98	3292348,01	113.988,98	

NPD 2011 (Vermögensbilanz, Besitzposten)

C. Vermögensbilanz gemäß § 24 Abs. 6 PartG

Besitzposten	A. Anlagevermögen				B. Umlaufvermögen			C. Gesamtbesitzposten (Summe aus A und B)	
	i. Sachanlagen		ii. Finanzanlagen		i. Forderungen an Gliederungen	ii. Forderungen aus der staatlichen Teil- finanzierung	iii. Geldbestände		iv. Sonstige Vermögens- gegenstände
	1. Haus- und Grundver- mögen	2. Geschäfts- stellenaus- stattung	1. Beteiligungen an Unternehmen	2. Sonstige Finanzanlagen					
Partei Vorstand	610694,72	10100,00	213917,80	0,00	11657,39	133801,80	43001,65	259511,20	1282684,56
Landesverbände									
Schleswig Holstein	0,00	0,00	0,00	0,00	0,00	0,00	13555,97	0,00	13555,97
Kreisverbände	0,00	0,00	0,00	0,00	0,00	0,00	7640,32	315,00	7955,32
Gesamt	0,00	0,00	0,00	0,00	0,00	0,00	21196,29	315,00	21511,29
Hamburg	0,00	0,00	0,00	0,00	0,00	0,00	30796,16	1841,07	32637,23
Kreisverbände	0,00	0,00	0,00	0,00	10000,00	0,00	9969,82	0,00	19969,82
Gesamt	0,00	0,00	0,00	0,00	10000,00	0,00	40765,98	1841,07	52607,05
Niedersachsen	0,00	0,00	0,00	0,00	79684,50	0,00	72443,34	0,00	152127,84
Kreisverbände	0,00	0,00	0,00	0,00	1104,00	0,00	31869,80	1950,74	34924,54
Gesamt	0,00	0,00	0,00	0,00	80788,50	0,00	104313,14	1950,74	187052,38
Bremen	0,00	0,00	0,00	0,00	3828,84	2071,00	0,00	8077,57	13977,41
Kreisverbände	0,00	0,00	0,00	0,00	1092,43	0,00	2157,55	50,00	3289,98
Gesamt	0,00	0,00	0,00	0,00	4921,27	2071,00	2157,55	8127,57	17277,39
Nordrhein Westfalen	0,00	0,00	0,00	0,00	3991,57	0,00	37646,85	0,00	41638,42
Kreisverbände	0,00	0,00	0,00	0,00	0,00	0,00	57824,43	1175,00	58999,43
Gesamt	0,00	0,00	0,00	0,00	3991,57	0,00	95471,28	1175,00	100637,85
Hessen	0,00	0,00	0,00	0,00	0,00	0,00	18467,22	0,00	18467,22
Kreisverbände	0,00	0,00	0,00	0,00	1533,88	0,00	17251,47	0,00	18785,35
Gesamt	0,00	0,00	0,00	0,00	1533,88	0,00	35718,69	0,00	37252,57
Rheinland Pfalz	0,00	0,00	0,00	0,00	0,00	0,00	24771,66	0,00	24771,66
Kreisverbände	0,00	0,00	0,00	0,00	500,00	0,00	18946,43	240,00	19686,43
Gesamt	0,00	0,00	0,00	0,00	500,00	0,00	43718,09	240,00	44458,09
Baden Württemberg	0,00	0,00	0,00	0,00	0,00	0,00	11944,00	0,00	11944,00
Kreisverbände	0,00	0,00	0,00	0,00	0,00	0,00	25342,61	940,10	26282,71
Gesamt	0,00	0,00	0,00	0,00	0,00	0,00	37286,61	940,10	38226,71

NPD 2011 (Vermögensbilanz, Besitzposten – Forts. –)

C. Vermögensbilanz gemäß § 24 Abs. 6 PartG

Besitzposten	A. Anlagevermögen					B. Umlaufvermögen				C. Gesamtbesitzposten (Summe aus A und B)
	I. Sachanlagen		II. Finanzanlagen			I. Forderungen an Gliederungen	II. Forderungen aus der staatlichen Teilfinanzierung	III. Geldbestände	IV. Sonstige Vermögensgegenstände	
	1. Haus- und Grundvermögen	2. Geschäftsstellenausstattung	1. Beteiligungen an Unternehmen	2. Sonstige Finanzanlagen	€					
Bayern	0,00	0,00	0,00	0,00	0,00	53543,00	0,00	67984,27	0,00	121527,27
Kreisverbände	0,00	0,00	0,00	0,00	0,00	9440,00	0,00	96089,09	0,00	105529,09
Gesamt	0,00	0,00	0,00	0,00	0,00	62983,00	0,00	164073,36	0,00	227056,36
Saarland	0,00	0,00	0,00	0,00	0,00	0,00	0,00	2865,64	0,00	2865,64
Kreisverbände	0,00	0,00	0,00	0,00	0,00	0,00	0,00	3764,52	0,00	3764,52
Gesamt	0,00	0,00	0,00	0,00	0,00	0,00	0,00	6630,16	0,00	6630,16
Berlin	0,00	0,00	0,00	0,00	3524,59	0,00	0,00	8940,31	0,00	12464,90
Kreisverbände	0,00	0,00	0,00	0,00	0,00	0,00	0,00	10146,59	0,00	10146,59
Gesamt	0,00	0,00	0,00	0,00	3524,59	0,00	0,00	19086,90	0,00	22611,49
Brandenburg	0,00	0,00	0,00	0,00	0,00	727,65	0,00	39972,86	256,98	40957,49
Kreisverbände	0,00	0,00	0,00	0,00	0,00	2098,03	0,00	22715,45	0,00	24813,48
Gesamt	0,00	0,00	0,00	0,00	0,00	2825,68	0,00	62688,31	256,98	65770,97
Mecklenburg Vorpommern	0,00	0,00	0,00	0,00	0,00	0,00	0,00	28118,23	18696,50	46814,73
Kreisverbände	0,00	0,00	0,00	0,00	0,00	0,00	0,00	26294,30	0,00	26294,30
Gesamt	0,00	0,00	0,00	0,00	0,00	0,00	0,00	54412,53	18696,50	73109,03
Sachsen	0,00	0,00	0,00	0,00	0,00	9000,00	0,00	33324,57	51000,00	93324,57
Kreisverbände	0,00	0,00	0,00	0,00	0,00	0,00	0,00	37636,33	0,00	37636,33
Gesamt	0,00	0,00	0,00	0,00	0,00	9000,00	0,00	70960,90	51000,00	130960,90
Sachsen Anhalt	0,00	0,00	0,00	0,00	0,00	2350,00	0,00	1769,56	0,00	27032,56
Kreisverbände	0,00	0,00	0,00	0,00	0,00	0,00	0,00	9973,08	0,00	9973,08
Gesamt	0,00	0,00	0,00	0,00	0,00	2350,00	0,00	11742,64	0,00	37005,64
Thüringen	0,00	0,00	0,00	0,00	0,00	2000,00	0,00	15174,24	600,00	17774,24
Kreisverbände	0,00	0,00	0,00	0,00	0,00	6345,39	0,00	34072,51	0,00	40417,90
Gesamt	0,00	0,00	0,00	0,00	0,00	8345,39	0,00	49246,75	600,00	58192,14
Summe Bundesverband	610694,72	10100,00	213917,80	0,00	0,00	11657,39	133801,80	43001,65	259511,20	1282684,56
Summe Landesverbände	0,00	0,00	0,00	0,00	3524,59	155125,56	24984,00	407774,88	80472,12	671881,15
Summe nachgeordnete Gebietsverbände	0,00	0,00	0,00	0,00	0,00	32113,73	0,00	411694,30	4670,84	448478,87
Summe Gesamtpartei	610694,72	10100,00	213917,80	3524,59	198896,68	158785,80	862470,83	344654,16	2403044,58	

NPD 2011 (Vermögensbilanz, Schuldposten)

C. Vermögensbilanz gemäß § 24 Abs. 6 PartG

Schuldposten	A. Rückstellungen		B. Verbindlichkeiten					C. Gesamte Schuldposten (Summe A und B)
	I. Pensionsverpflichtungen	II. Sonstige Rückstellungen	I. Verbindlichkeiten gegenüber Gliederungen	II. Rückzahlungsverpflichtungen aus der staatlichen Teilfinanzierung	III. Verbindlichkeiten gegenüber Kreditinstituten	IV. Verbindlichkeiten gegenüber sonstigen Darlehensgebern	V. Sonstige Verbindlichkeiten	
€	€	€	€	€	€	€	€	
Partei Vorstand	0,00	2567756,68	82375,38	0,00	0,00	327986,83	16862,08	2994980,97
Landesverbände								
Schleswig Holstein	0,00	0,00	1000,00	5358,50	0,00	10000,00	95,99	16454,49
Kreisverbände	0,00	0,00	0,00	0,00	0,00	0,00	0,00	0,00
Gesamt	0,00	0,00	1000,00	5358,50	0,00	10000,00	95,99	16454,49
Hamburg	0,00	0,00	10441,00	0,00	0,00	0,00	0,00	10441,00
Kreisverbände	0,00	0,00	1,00	0,00	0,00	0,00	0,00	1,00
Gesamt	0,00	0,00	10442,00	0,00	0,00	0,00	0,00	10442,00
Niedersachsen	0,00	0,00	6741,39	0,00	0,00	0,00	0,00	6741,39
Kreisverbände	0,00	0,00	4104,00	0,00	0,00	0,00	0,00	4104,00
Gesamt	0,00	0,00	10845,39	0,00	0,00	0,00	0,00	10845,39
Bremen	0,00	0,00	50637,00	0,00	0,00	54735,96	0,00	105372,96
Kreisverbände	0,00	0,00	2004,27	0,00	0,00	711,50	0,00	2715,77
Gesamt	0,00	0,00	52641,27	0,00	0,00	55447,46	0,00	108088,73
Nordrhein Westfalen	0,00	0,00	0,00	0,00	0,00	0,00	0,00	0,00
Kreisverbände	0,00	0,00	3991,57	0,00	0,00	0,00	46,06	4037,63
Gesamt	0,00	0,00	3991,57	0,00	0,00	0,00	46,06	4037,63
Hessen	0,00	0,00	0,00	0,00	0,00	0,00	0,00	0,00
Kreisverbände	0,00	0,00	71,50	0,00	0,00	9000,00	0,00	9071,50
Gesamt	0,00	0,00	71,50	0,00	0,00	9000,00	0,00	9071,50
Rheinland Pfalz	0,00	0,00	100,00	0,00	0,00	2500,00	0,00	2600,00
Kreisverbände	0,00	0,00	500,00	0,00	0,00	0,00	1883,11	2383,11
Gesamt	0,00	0,00	600,00	0,00	0,00	2500,00	1883,11	4983,11
Baden Württemberg	0,00	0,00	11500,00	0,00	0,00	0,00	0,00	11500,00
Kreisverbände	0,00	0,00	0,00	0,00	0,00	1421,60	0,00	1421,60
Gesamt	0,00	0,00	11500,00	0,00	0,00	1421,60	0,00	12921,60

NPD 2011 (Vermögensbilanz, Schuldposten – Forts. –)

C. Vermögensbilanz gemäß § 24 Abs. 6 PartG

Schuldposten	A. Rückstellungen		B. Verbindlichkeiten					C. Gesamte Schuldposten (Summe A und B)
	i. Pensionsverpflichtungen	ii. Sonstige Rückstellungen	i. Verbindlichkeiten gegenüber Gliederungen	ii. Rückzahlungsverpflichtungen aus der staatlichen Teilfinanzierung	iii. Verbindlichkeiten gegenüber Kreditinstituten	iv. Verbindlichkeiten gegenüber sonstigen Darlehensgebern	v. Sonstige Verbindlichkeiten	
	€	€	€	€	€	€	€	€
Bayern	0,00	0,00	0,00	0,03	0,00	0,00	0,00	0,03
Kreisverbände	0,00	0,00	4519,00	0,00	0,00	895,00	0,00	5414,00
Gesamt	0,00	0,00	4519,00	0,03	0,00	895,00	0,00	5414,03
Saarland	0,00	0,00	0,00	0,00	0,00	7500,00	0,00	7500,00
Kreisverbände	0,00	0,00	0,00	0,00	0,00	0,00	3000,00	3000,00
Gesamt	0,00	0,00	0,00	0,00	0,00	7500,00	3000,00	10500,00
Berlin	0,00	0,00	0,00	0,00	0,00	0,00	0,00	0,00
Kreisverbände	0,00	0,00	0,00	0,00	0,00	0,00	0,00	0,00
Gesamt	0,00	0,00	0,00	0,00	0,00	0,00	0,00	0,00
Brandenburg	0,00	0,00	1737,53	0,00	0,00	0,00	186,51	1924,04
Kreisverbände	0,00	0,00	1004,15	0,00	0,00	0,00	0,00	1004,15
Gesamt	0,00	0,00	2741,68	0,00	0,00	0,00	186,51	2928,19
Mecklenburg Vorpommern	0,00	0,00	0,00	2120,87	0,00	0,00	10260,26	12381,13
Kreisverbände	0,00	0,00	0,00	0,00	0,00	0,00	0,00	0,00
Gesamt	0,00	0,00	0,00	2120,87	0,00	0,00	10260,26	12381,13
Sachsen	0,00	0,00	1555,50	0,00	0,00	0,00	0,00	1555,50
Kreisverbände	0,00	0,00	0,00	0,00	0,00	780,44	0,00	780,44
Gesamt	0,00	0,00	1555,50	0,00	0,00	780,44	0,00	2335,94
Sachsen Anhalt	0,00	0,00	9350,00	0,00	0,00	88600,00	23649,26	121599,26
Kreisverbände	0,00	0,00	0,00	0,00	0,00	0,00	0,00	0,00
Gesamt	0,00	0,00	9350,00	0,00	0,00	88600,00	23649,26	121599,26
Thüringen	0,00	0,00	6439,89	0,00	0,00	20000,00	0,00	26439,89
Kreisverbände	0,00	0,00	0,00	0,00	0,00	0,00	0,00	0,00
Gesamt	0,00	0,00	6439,89	0,00	0,00	20000,00	0,00	26439,89
Summe Bundesverband	0,00	2567756,68	82375,38	0,00	0,00	327986,83	16862,08	2994980,97
Summe Landesverbände	0,00	0,00	99502,31	7479,40	0,00	183335,96	34192,02	324509,69
Summe nachgeordnete Gebietsverbände	0,00	0,00	16195,49	0,00	0,00	12808,54	4929,17	33933,20
Summe Gesamtpartei	0,00	2567756,68	198073,18	7479,40	0,00	524131,33	55983,27	3353423,66

NPD 2011 (Vermögensbilanz, Reinvermögen)

C. Vermögensbilanz gemäß § 24 Abs. 6 PartG (Fortsetzung)

Reinvermögen (positiv oder negativ)	
	€
Parteivorstand	-1.712.296,41
Landesverbände	
Schleswig Holstein	-2.898,52
Kreisverbände	7.955,32
Gesamt	5.056,80
Hamburg	22.196,23
Kreisverbände	19.968,82
Gesamt	42.165,05
Niedersachsen	145.386,45
Kreisverbände	30.820,54
Gesamt	176.206,99
Bremen	-91.395,55
Kreisverbände	584,21
Gesamt	-90.811,34
Nordrhein Westfalen	41.638,42
Kreisverbände	54.961,80
Gesamt	96.600,22
Hessen	18.467,22
Kreisverbände	9.713,85
Gesamt	28.181,07
Rheinland Pfalz	22.171,66
Kreisverbände	17.303,32
Gesamt	39.474,98
Baden Württemberg	444,00
Kreisverbände	24.861,11
Gesamt	25.305,11

NPD 2011 (Vermögensbilanz, Reinvermögen – Forts. –)

C. Vermögensbilanz gemäß § 24 Abs. 6 PartG (Fortsetzung)

Reinvermögen (positiv oder negativ)	
	€
Bayern	121.527,24
Kreisverbände	100.115,09
Gesamt	221.642,33
Saarland	-4.634,36
Kreisverbände	764,52
Gesamt	-3.869,84
Berlin	12.464,90
Kreisverbände	10.146,59
Gesamt	22.611,49
Brandenburg	39.033,45
Kreisverbände	23.809,33
Gesamt	62.842,78
Mecklenburg Vorpommern	34.433,60
Kreisverbände	26.294,30
Gesamt	60.727,90
Sachsen	91.769,07
Kreisverbände	36.855,89
Gesamt	128.624,96
Sachsen Anhalt	-94.566,70
Kreisverbände	9.973,08
Gesamt	-84.593,62
Thüringen	-8.665,65
Kreisverbände	40.417,90
Gesamt	31.752,25
Summe Bundesverband	-1.712.296,41
Summe Landesverbände	347.371,46
Summe nachgeordnete Gebietsverbände	414.545,67
Summe Gesamtpartei	-950.379,28

NPD 2011 (Erläuterungen)

Gesonderte Ausweise und Erläuterungen**D. Zuwendungen (eingezahlte Mitglieds- oder Mandatsträgerbeiträge oder rechtmäßig erlangte Spenden) natürlicher Personen (§ 24 Abs. 8 i. V. m. § 18 Abs. 3 Satz 1 Nr. 3 PartG)**

Summe der Zuwendungen natürlicher Personen (Einnahmenrechnung, Spalte 1 + Spalte 2 + Spalte 3)	1.678.839,05 €
abzüglich nicht zweifelsfrei zuzuordnender Zuwendungen (z.B. Bagatellspenden aus „Tellersammlungen“ und gemäß § 25 Abs. 2 Nr. 6 zulässige „anonyme“ Spenden)	39.304,30 €
abzüglich Spenden mittels Bargeld, die den Betrag von 1.000 € je Spender und Jahr übersteigen (§ 25 Abs. 1 Satz 3 PartG)	11.295,76 €
abzüglich Summe der Zuwendungen natürlicher Personen, soweit sie den Betrag von 3.300 € übersteigen	170.693,70 €
<hr/>	
Summe der Zuwendungen natürlicher Personen bis 3.300 €	1.457.545,29 €
abzüglich in früheren Rechenschaftsberichten zu Unrecht ausgewiesener Zuwendungen	34.116,34 €
<hr/>	
Summe der Zuwendungen im Sinne von § 18 Abs. 3 Satz 1 Nr. 3 PartG	1.423.428,95 €

E. Ausweis der Spenden und Mandatsträgerbeiträge an die Partei oder einen oder mehrere ihrer Gebietsverbände, deren Gesamtwert im Rechnungsjahr 10.000 € übersteigt (§ 25 Abs. 3 PartG)

Gaus, Erich, Gerbstedter Str. 27, 06295 Lutherstadt Eisleben	29324,00 €
Appel, Florian, Bergstr.26, 53721 Siegburg	19500,00 €
Köster, Stefan, Gartenstr. 33, 19230 Pätow-Steegen	18922,50 €
Imbacher Heinz, Taimerhofstr. 44, 81927 München	13800,00 €
Pastörs, Udo, Dorfstr. 7, 19249 Briest	11664,56 €
Rohleder Frank, Veit-Stoß-Str. 19, 09125 Chemnitz	11480,50 €
Andrejewski Michael, Eichenweg 3, 17389 Anklam	11222,45 €

F. Anzahl der Mitglieder zum 31. Dezember des Rechnungsjahres (§ 24 Abs. 10 PartG)

Am 31. Dezember des Rechnungsjahres waren 5.774 Personen Mitglieder der Partei.

G. Politischen Jugendorganisationen zweckgebunden zugewandte öffentliche Zuschüsse (§ 24 Abs. 12 PartG)

Ein entsprechender nachrichtlicher Ausweis entfällt.

H. Erläuterungen

I. Erläuterungen zur Rechnungslegung allgemein

Mit dem vorliegenden Rechenschaftsbericht für das Jahr 2011 gibt der Vorstand der Partei nach den Vorschriften des Gesetzes über die politischen Parteien (Parteiengesetz – PartG) in der Fassung der Bekanntmachung vom 31. Januar 1994 (BGBl I, S. 149), zuletzt geändert durch das Neunte Gesetz zur Änderung des Parteiengesetzes vom 22. Dezember 2004 (BGBl I, S. 3673), wahrheitsgemäß und nach bestem Wissen und Gewissen öffentlich Rechenschaft über die Herkunft und die Verwendung der Mittel sowie über das Vermögen der Partei zum Ende des Kalenderjahres (Rechnungsjahres).

Dem Rechenschaftsbericht ist gemäß § 24 Abs. 9 PartG eine Zusammenfassung vorangestellt.

In den Rechenschaftsbericht der Gesamtpartei sind gemäß § 24 Abs. 3 Satz 1 PartG die Rechenschaftsberichte jeweils getrennt nach Bundesverband und Landesverband sowie die Rechenschaftsberichte der nachgeordneten Gebietsverbände je Landesverband aufgenommen worden. Die Landesverbände und die ihnen nachgeordneten Gebietsverbände haben gemäß § 24 Abs. 3 Satz 2 PartG ihren Rechenschaftsberichten eine lückenlose Aufstellung aller Zuwendungen je Zuwender mit Namen und Anschrift beigefügt. Der Bundesverband hat diese Aufstellungen zur Ermittlung der jährlichen Gesamthöhe der Zuwendungen je Zuwender zusammengefasst.

Sach-, Werk- und Dienstleistungen, die die Mitglieder außerhalb eines Geschäftsbetriebes üblicherweise unentgeltlich zur Verfügung stellen, sind gemäß § 26 Abs. 4 Satz 2 PartG als Einnahmen unberücksichtigt geblieben.

Von der in § 28 Abs. 1 PartG eingeräumten Möglichkeit, in der Vermögensbilanz allein Vermögensgegenstände mit einem Anschaffungswert von im Einzelfall mehr als 5.000 € (inklusive Umsatzsteuer) aufzuführen, ist Gebrauch gemacht worden.

Von der in § 28 Abs. 3 PartG Gliederungen unterhalb der Landesverbände eingeräumten Möglichkeit, Einnahmen und Ausgaben im Jahr des Zu- beziehungsweise Abflusses zu verbuchen, auch wenn die jeweiligen Forderungen beziehungsweise Verbindlichkeiten bereits im Vorjahr entstanden sind, ist Gebrauch gemacht worden.

Im Übrigen sind alle Einnahmen, Ausgaben und Vermögenswerte vollständig in den Rechenschaftsbericht aufgenommen.

Vermögensgegenstände sind gemäß § 28 Abs. 2 Satz 1 PartG mit den Anschaffungs- und Herstellungskosten vermindert um planmäßige Abschreibungen angesetzt worden. Im Bereich des Haus- und Grundvermögens sind gemäß § 28 Abs. 2 Satz 2 PartG keine planmäßigen Abschreibungen erfolgt.

Im Übrigen wurden die handelsrechtlichen Vorschriften über die Rechnungslegung, insbesondere zu Ansatz und Bewertung von Vermögensgegenständen, beachtet, soweit sie gemäß § 24 Abs. 2 PartG entsprechend gelten.

NPD 2011 (Erläuterungen – Forts. –)

II. Erläuterungen zur Vermögensbilanz

1. *Auflistung der Beteiligungen an Unternehmen nach § 24 Abs. 6 Nr. 1 A. II. 1 PartG sowie deren im Jahresabschluss aufgeführten unmittelbaren und mittelbaren Beteiligungen (§ 24 Abs. 7 Nr. 1 PartG)*

Beteiligungen an Unternehmen nach § 24 Abs. 6 Nr. 1. A. II.1 PartG: Name	Sitz	Anteil des Nominalkapitals %	Höhe des Nominalkapitals €	Höhe des Anteils am Kapital €	Eigenkapital €	Ergebnis des letzten Geschäftsjahres, für das ein Jahresabschluss vorliegt €
Deutsche Stimme Verlags GmbH	Riesa	97,3	219.855,51	213.917,80	281.271,22	-11.863,13

Im Tabellenteil ist die Beteiligung mit dem Kaufpreis ausgewiesen. Als letzter Jahresabschluss wurde der des Jahres 2010 herangezogen, da derjenige für 2011 bislang noch nicht festgestellt worden ist. Im Jahr 2011 wurde eine Kapitalerhöhung in Höhe von 100.000 EUR auf 319.855,51 EUR durchgeführt, an der der NPD-Parteivorstand nicht teilgenommen hat. Entsprechend reduzierte sich der Anteil der Beteiligung des NPD-Parteivorstandes auf 66,88 %.

2. *Benennung der Hauptprodukte von Medienunternehmen, soweit Beteiligungen an diesen bestehen (§ 24 Abs. 7 Nr. 2 PartG)*

Medienunternehmen:

Deutsche Stimme Verlags GmbH

Hauptprodukte:

Monatszeitung Deutsche Stimme

3. *Bewertung des Haus- und Grundvermögens und der Beteiligungen an Unternehmen nach dem Bewertungsgesetz (§ 24 Abs. 7 Nr. 3 PartG)*

Bewertung zum Stichtag 31.12.2008:

Verband	Lage	Bewertung
ParteiVorstand	Seelenbinderstr. 42, 12555 Berlin	535.950,00
	Ackerlandgrundstück Derschen Flurstück 18	494,72
	Grundstück / Wohngebäude Derschen, Daader Str.29	74.250,00
	Summe	610.694,72
Deutsche Stimme Verlags GmbH		169.975 €

III. Erläuterungen der Sonstigen Einnahmen

1. *Aufgliederung und Erläuterung der Sonstigen Einnahmen, die bei einer der in § 24 Abs. 3 PartG aufgeführten Gliederungen mehr als 2 vom Hundert der Summe der Einnahmen nach § 24 Abs. 4 Nr. 1 bis 6 PartG ausmachen (§ 27 Abs. 2 Satz 1 PartG)*

Landesverband Schleswig-Holstein	Rückzahlung KFZ-Steuer	175,00
	Verkauf Wahlkampffahrzeug	1000,00
	Rückzahlung KFZ Versicherung	39,67
	Sonstiges	13,75
	Summe	1228,42
Landesverband Nordrhein- Westfalen	Rückzahlung Krankenkasse	946,07
	Rückzahlung Justizkasse	242,00
	Rückzahlung Deutsche Post	15,40
	Summe	1203,47

NPD 2011 (Erläuterungen – Forts. –)

Landesverband Hessen	Rückbuchung einer unberechtigten Lastschrift	50,50
	Rückbuchung einer unberechtigten Lastschrift	48,95
	Rückzahlung Vorkasse	100,00
	Summe	199,45
Nachgeordnete Gebietsverbände Rheinland-Pfalz	Schadenersatz für zerstörte Wahlplakate	680,67
	Erstattung Anwaltskosten	50,09
	Mahngebühren	10,00
	Summe	740,76
Nachgeordnete Gebietsverbände Bayern	Rückerstattung Fehlüberweisung	169,00
	Rückerstattung Fehlüberweisung	32,18
	Wiedereinbuchung einer bereits abgeschrieben en Forderung	7500,00
	Rückerstattung Miete	36,00
	Sonstiges	5,50
	Summe	7742,68
Landesverband Saarland	Rückbuchung einer unberechtigten Lastschrift	159,99
	Summe	159,99
Nachgeordnete Gebietsverbände Saarland	Verkauf Inventar	1349,00
	Gutschrift Stadtwerke	181,78
	Prozeßkostenerstattung	363,00
	Rückerstattung Vorkasse Veranstaltung	460,20
	Summe	1.530,78
Landesverband Sachsen-Anhalt	Rückzahlung Hotel wg. Stornierung	150,00
	Rückzahlung Kautions Plakate Gemeinden	529,30
	Rückerstattung KFZ-Versicherung	196,29
	Rückerstattung aus nicht erbrachter Leistung	149,00
	Rückerstattung SMS Dienst	309,00
	Rückerstattung Sozialversicherung	66,39
	Rückerstattung KFZ Steuer	58,00
	Rückerstattung aus Vorkasse	130,57
	Barkassenfehlbestand	102,20
Summe	1690,75	

IV. Sonstige Erläuterungen

Erläuterung der Verbuchung der staatlichen Mittel auf Bundes- und Landesebene

Die staatlichen Mittel sind in voller Höhe ohne jede Saldierung bei dem Verband verbucht, bei dem sie endgültig verbleiben.

Sonstige Erläuterungen

In einem nachgeordneten Gebietsverband im Landesverband Nordrhein-Westfalen wurden im Jahr 2009 Aufwandsspenden über 18046,39 Euro und im Jahr 2010 über 16069,95 Euro zu hoch ausgewiesen. Die zu hoch ausgewiesenen Aufwandsspenden resultieren in beiden Jahren aus einer nicht erfolgten bzw. unzureichenden Dokumentation über Anlaß, Beauftragung und Zweck der Aufwendungen.

In einem nachgeordneten Gebietsverband in Rheinland-Pfalz konnten die Umsätze einer Barkasse nicht mehr nachvollzogen werden. Sie konnten daher nicht in den Bericht einfließen. Die Umsätze dieser Barkasse liegen bei höchstens ca. 1000 Euro. Die Differenz des Barkassenbestandes zwischen Jahresanfang 2011 und Jahresende 2011

NPD 2011 (Erläuterungen – Forts. –)

wurden im Rechenschaftsbericht dieses Verbandes als „sonstige Ausgaben“ aufgeführt.

In einem nachgeordneten Gebietsverband in Niedersachsen wurden im Rahmen einer internen Kassenrevision Sachverhalte ermittelt, die auf eine mögliche Veruntreuung von Vermögen dieses Verbandes in den Jahren 2010 und 2011 schließen lassen. Aufgrund dieser vorläufigen Feststellungen sollten alle Finanzunterlagen auf ihre Richtigkeit geprüft werden. Bislang wurden aber nur unvollständige Unterlagen eingereicht, so dass eine abschließende Überprüfung von möglichen Unrichtigkeiten nicht durchgeführt werden konnte.

Im Jahr 2009 ist der Landesverband Schleswig-Holstein aufgrund eines Landtagswahlergebnisses von unter 1% aus der Parteienfinanzierung herausgefallen und mußte die bereits für dieses Jahr erhaltenen Abschlagszahlungen zurückzahlen. Dazu war der Landesverband nicht in der Lage und die Verbindlichkeiten wurden in Raten an die Landtagsverwaltung zurückbezahlt. Ende 2011 waren noch 5358,50 Euro (einschließlich zu leistender Zinsen) offen.

Da viele nachgeordnete Gebietsverbände von der in § 28 Abs. 3 PartG eingeräumten Möglichkeit Gebrauch gemacht haben, Einnahmen und Ausgaben im Jahr des Zu- bzw. Abflusses zu verbuchen, ist die Summe der Verbindlichkeiten gegenüber Gliederungen nicht identisch zu der Summe aller Forderungen gegenüber Gliederungen.

Die Differenz entsteht dadurch, daß sich für nachgeordnete Gebietsverbände bestimmte Gelder zum Jahresende noch auf Konten von Verbänden befanden, die von § 28 Abs. 3 PartG keinen Gebrauch machen konnten oder keinen Gebrauch gemacht haben. Sie wurden von diesen Verbänden als Verbindlichkeiten eingebucht.

Die nachgeordneten Gebietsverbände, denen die Gelder zustanden, verbuchten diese Beträge aber erst zum Zeitpunkt des Zuflusses.

Es handelt sich dabei um Mitgliedsbeiträge, die nicht auf dem Konto des zuständigen Verbandes eingezahlt wurden oder um Zahlungen, die über den Jahreswechsel getätigt wurden.

Im einzelnen:

Verbindlichkeit auf Bundesebene	
an nachgeordnete Gebietsverbände:	24,00 €
Verbindlichkeiten des Landesverbandes Hamburg	
an nachgeordnete Gebietsverbände:	441,00 €
Verbindlichkeit in nachgeordneten Gebietsverbänden Hamburg	1,00 €
Verbindlichkeit in nachgeordneten Gebietsverbänden Hessen	71,50 €
Verbindlichkeit des Landesverbandes Rheinland-Pfalz	
an nachgeordnete Gebietsverbände:	100,00 €
Verbindlichkeit in nachgeordneten Gebietsverbänden Bayern	36,00 €
Verbindlichkeit des Landesverbandes Brandenburg	
an nachgeordnete Gebietsverbände:	59,50 €
Forderung des Landesverbandes Brandenburg	
an nachgeordnete Gebietsverbände:	-143,50 €
Verbindlichkeit des Landesverbandes Sachsen	
an nachgeordnete Gebietsverbände	139,50 €
Verbindlichkeit des Landesverbandes Thüringen	
an nachgeordnete Gebietsverbände	94,50 €

Summe: 823,50 €


NPD 2011 (Erläuterungen – Forts. –)

Aufschlüsselung der im Rechnungsjahr 2011 gewährten staatlichen Mittel

Verbände	Festsetzungsbetrag 2011	Parteiinterner Finanzausgleich	Endgültig beim jeweiligen Verband verbleibender Betrag § 26 Abs. 5 PartG)
Bund	1.100.022,56	-237.333,00	862689,56
01 Schleswig-Holstein	0,00	4.855,00	4.855,00
02 Hamburg	0,00	4.251,00	4.251,00
03 Niedersachsen	26.493,00	16.442,00	42.935,00
04 Bremen	2.071,00	1146,00	3217,00
05 Nordrhein-Westfalen	0,00	31.354,00	31.354,00
06 Hessen	0,00	10.779,00	10.779,00
07 Rheinland-Pfalz	10.293,00	8.253,00	18.546,00
08 Baden-Württemberg	0,00	17.480,00	17.480,00
09 Bayern	30.849,75	32.031,00	62.880,75
10 Saarland	4.049,50	5.018,00	9.067,50
11 Berlin	15.620,50	7.642,00	23.262,50
12 Brandenburg	17.772,00	12.014,00	29.786,00
13 Mecklenburg-Vorpommern	20.321,00	10.921,00	31.242,00
14 Sachsen	50.417,00	35.321,00	85.738,00
15 Sachsen-Anhalt	22.913,00	25.287,00	48.200,00
16 Thüringen	22.725,50	14.539,00	37.264,50
Summe	1.323.547,81	236.700,00	1.323.547,81

Berlin, 11. 12. 2012

Unterschrift



Andreas Storr
 - Bundesschatzmeister -
 (Als gemäß § 23 Abs. 1 Satz 6 PartG
 zuständiges Vorstandsmitglied)

NPD 2011 (Erläuterungen, Prüfungsvermerk)

Lorenz-Doleisch von Dolsperg
Wirtschaftsprüfer

Prüfungsvermerk

gemäß § 30 Absatz 2 und 3 Parteiengesetz

Ich habe den Rechenschaftsbericht der Nationaldemokratische Partei Deutschlands (NPD) für das Kalenderjahr 2011 in dem gesetzlich vorgeschriebenen Umfang geprüft. Dieser Rechenschaftsbericht der Gesamtpartei setzt sich aus den Rechenschaftsberichten der Bundespartei, der 16 Landesverbände und der den Landesverbänden nachgeordneten Gebietsverbände zusammen.

Meine Prüfung hat sich gemäß § 29 Absatz 1 Parteiengesetz auf die Angaben in den Rechenschaftsberichten und die Buchführungen der Bundespartei, der Landesparteien, der Jugendorganisation, sonstigen Gliederungen und der nach einer Zufallszahlen-Stichprobenauswahl von mir ausgewählten und nachfolgend genannten Gebietsverbände beschränkt:

Parteivorstand	Deutschland
Landesverband	Schleswig-Holstein
Landesverband	Hamburg
Landesverband	Niedersachsen
Landesverband	Bremen
Landesverband	Nordrhein-Westfalen
Landesverband	Hessen
Landesverband	Rheinland-Pfalz
Landesverband	Baden-Württemberg
Landesverband	Bayern
Landesverband	Saar
Landesverband	Berlin
Landesverband	Brandenburg
Landesverband	Mecklenburg-Vorpommern
Landesverband	Sachsen
Landesverband	Sachsen-Anhalt
Landesverband	Thüringen

Ring Nationaler Frauen
Kommunalpolitische Vereinigung

Junge Nationaldemokraten	Bundесvorstand
Junge Nationaldemokraten	Landesverband Niedersachsen

Kreisverband	Schwarzwald-Baar
Kreisverband	Mönchengladbach
Kreisverband	Westpfalz
Kreisverband	Saar-Ost
Kreisverband	Freising
Kreisverband	Lauenburg
Kreisverband	Bodensee/Konstanz
Kreisverband	Saarbrücken
Kreisverband	Lüneburg (jetzt Heide-Wendland)
Kreisverband	Berlin Hellersdorf-Marzahn

NPD 2011 (Erläuterungen, Prüfungsvermerk – Forts. –)

Lorenz-Doleisch von Dolsperg
Wirtschaftsprüfer

Insgesamt wurden von 164 Parteigliederungen 32 Gliederungen bzw. rund 20 % geprüft.

Die Angaben in den Rechenschaftsberichten der übrigen Gliederungen habe ich nicht geprüft. Die vollständige Erfassung aller Gebietsverbände und die Zusammenführung der Rechenschaftsberichte wurden von mir auf formale und rechnerische Richtigkeit geprüft.

Die Aufstellung der Rechenschaftsberichte der Bundespartei, der Landesverbände und der den Landesverbänden nachgeordneten Gebietsverbände nach den Vorschriften des Parteiengesetzes liegt in der Verantwortung der jeweiligen Vorstände. Der Rechenschaftsbericht der Gesamtpartei würde von einem für die Finanzangelegenheiten zuständigen Vorstandsmitglied des Bundesvorstandes zusammengefügt und unterzeichnet. Meine Aufgabe ist es, auf Grundlage der von mir in dem beschriebenen Umfang durchgeführten Prüfung eine Beurteilung über den Rechenschaftsbericht abzugeben.

Ich habe meine Prüfung der Angaben in den oben genannten Rechenschaftsberichten nach § 29 Parteiengesetz in entsprechender Anwendung der vom Institut für Wirtschaftsprüfer (IDW) festgestellten deutschen Grundsätze ordnungsmäßiger Abschlussprüfung vorgenommen. Danach ist die Prüfung so durchzuführen, dass Unrichtigkeiten und Verstöße gegen die gesetzlichen Vorschriften mit hinreichender Sicherheit erkannt werden. Bei der Festlegung der Prüfungshandlungen werden die Kenntnisse über das wirtschaftliche und rechtliche Umfeld sowie die Erwartungen über mögliche Fehler berücksichtigt. Im Rahmen der Prüfung werden die Wirksamkeit des jeweiligen rechnungslegungsbezogenen internen Kontrollsystems sowie Nachweise für die Angaben in der jeweiligen Buchführung und in den oben genannten Rechenschaftsberichten überwiegend auf der Basis von Stichproben beurteilt. Die Prüfung umfasst die Beurteilung der allgemeinen Grundsätze zur Rechnungslegung und der wesentlichen Einschätzungen des jeweiligen Vorstandes sowie die Würdigung der Gesamtdarstellung des jeweiligen Rechenschaftsberichtes.

Ich bin der Auffassung, dass meine Prüfung eine hinreichend sichere Grundlage für meine Beurteilung der in die Prüfung einbezogenen Angaben in den Rechenschaftsberichten bildet.

Aufgrund der gesetzlichen Vorschriften, wonach lediglich Teile der Rechnungslegung der Gesamtpartei Gegenstand meiner Prüfung waren, gilt mein folgendes Urteil über den Rechenschaftsbericht der Gesamtpartei insoweit:

„Nach meiner pflichtgemäßen Prüfung aufgrund der Bücher und Schriften der Partei sowie der von den Vorständen erteilten Aufklärungen und Nachweise entspricht der Rechenschaftsbericht in dem geprüften Umfang (§ 29 Absatz 1 Parteiengesetz) den Vorschriften des Parteiengesetzes.“

Hannover, den 20. Dezember 2012



Rainer Lorenz-Doleisch von Dolsperg
Wirtschaftsprüfer



Die Tierschutzpartei 2011 (Zusammenfassung)

Partei Mensch Umwelt Tierschutz – Die Tierschutzpartei**Rechenschaftsbericht für das Jahr 2011
gemäß §§ 23 ff. Parteiengesetz (PartG)**

Zusammenfassung gemäß § 24 Abs. 9 PartG

Einnahmen- und Ausgabenrechnung	Berichtsjahr		Vorjahr	
	Euro	%	Euro	%
<u>Einnahmen der Gesamtpartei</u>				
1. Mitgliedsbeiträge	48.340,00	11,56%	47.080,00	19,65%
2. Mandatsträgerbeiträge und ähnliche regelmäßige Beiträge	0,00	0,00%	0,00	0,00%
3. Spenden von natürlichen Personen	88.428,54	21,14%	90.245,23	37,67%
4. Spenden von juristischen Personen	0,00	0,00%	0,00	0,00%
5. Einnahmen aus Unternehmenstätigkeit und Beteiligungen	0,00	0,00%	0,00	0,00%
6. Einnahmen aus sonstigem Vermögen	2.272,52	0,54%	1.013,63	0,42%
7. Einnahmen aus Veranstaltungen, Vertrieb von Druckschriften und Veröffentlichungen und sonstiger mit Einnahmen verbundener Tätigkeit	225,00	0,05%	500,00	0,21%
8. staatliche Mittel	131.280,19	31,36%	100.417,12	41,91%
9. sonstige Einnahmen	147.774,33	35,33%	328,74	0,14%
Summe:	418.320,58	100,00%	239.584,72	100,00%
<u>Ausgaben der Gesamtpartei</u>				
1. Personalausgaben	63.256,66	20,00%	43.901,52	14,59%
2. Sachausgaben				
a) des laufenden Geschäftsbetriebes	110.725,86	35,00%	122.914,96	40,84%
b) für allgemeine politische Arbeit	92.836,23	29,35%	108.109,98	35,92%
c) für Wahlkämpfe	18.273,76	5,77%	25.962,57	8,62%
d) Ausgaben für die Vermögensverwaltung einschließlich hieraus sich ergebender Zinsen	30.987,51	9,80%	0,00	0,00%
e) sonstige Zinsen	254,86	0,08%	92,90	0,03%
f) sonstige Ausgaben	0,00	0,00%	0,00	0,00%
Summe:	316.334,88	100,00%	300.981,93	100,00%
Überschuss oder Defizit (-)	101.985,70		-61.397,21	

Die Tierschutzpartei 2011 (Zusammenfassung – Forts. –)

Zusammenfassung gemäß § 24 Abs. 9 PartG (Fortsetzung)

Vermögensbilanz	Berichtsjahr Euro	Vorjahr Euro
<u>Besitzposten der Gesamtpartei</u>		
A. ANLAGEVERMÖGEN		
I. Sachanlagen		
1. Haus- und Grundvermögen	0,00	0,00
2. Geschäftsstellenausstattung	10.635,50	13.311,50
II. Finanzanlagen		
1. Beteiligungen an Unternehmen	0,00	0,00
2. sonstige Finanzanlagen	0,00	0,00
B. UMLAUFVERMÖGEN		
I. Forderungen aus der staatlichen Teilfinanzierung	30.863,07	20.453,08
II. Geldbestände	155.083,74	176.593,12
III. sonstige Vermögensgegenstände	144.889,46	2.085,02
Summe:	341.471,77	212.442,72
<u>Schuldposten der Gesamtpartei</u>		
A. RÜCKSTELLUNGEN		
I. Pensionsverpflichtungen		
	0,00	0,00
II. sonstige Rückstellungen		
	22.300,00	12.000,00
B. VERBINDLICHKEITEN		
I. Rückzahlungsverpflichtungen aus der staatlichen Teilfinanzierung		
	0,00	0,00
II. Verbindlichkeiten gegenüber Kreditinstituten		
	0,00	0,00
III. Verbindlichkeiten gegenüber sonstigen Darlehensgebern		
	0,00	0,00
IV. sonstige Verbindlichkeiten		
	39.566,73	22.823,38
Summe:	61.866,73	34.823,38
Reinvermögen der Gesamtpartei positiv oder negativ (-)	279.605,04	177.619,34

Die Tierschutzpartei 2011 (Zusammenfassung – Forts. –)

Zusammenfassung gemäß § 24 Abs. 9 PartG (Fortsetzung)

Gesamteinnahmen, Gesamtausgaben, Überschüsse oder Defizite sowie Reinvermögen der drei Gliederungsebenen Bundesverband, Landesverbände und der ihnen nachgeordneten Gebietsverbände

	Gesamteinnahmen		Gesamtausgaben		Überschüsse oder Defizite (-)	
	Berichtsjahr Euro	Vorjahr Euro	Berichtsjahr Euro	Vorjahr Euro	Berichtsjahr Euro	Vorjahr Euro
Bundesverband	284.859,71	121.824,65	212.527,68	186.476,03	72.332,03	-64.651,38
Landesverband	136.213,75	113.463,59	109.763,77	111.826,24	26.449,98	1.637,35
nachgeordnete Gebietsverbände	5.247,12	4.796,48	2.043,43	3.179,66	3.203,69	1.616,82
Summe einschließlich innerparteilicher Zuschüsse	426.320,58	240.084,72	324.334,88	301.481,93	101.985,70	-61.397,21
innerparteiliche Zuschüsse	8.000,00	500,00	8.000,00	500,00	0,00	0,00
Summe ohne innerparteiliche Zuschüsse	418.320,58	239.584,72	316.334,88	300.981,93	101.985,70	-61.397,21

	Reinvermögen	
	Berichtsjahr Euro	Vorjahr Euro
Bundesverband	140.717,23	68.385,20
Landesverband	132.468,96	106.018,98
nachgeordnete Gebietsverbände	6.418,85	3.215,16
Summe	279.605,04	177.619,34

Die Tierschutzpartei 2011 (Einnahmerekchnung)

Einnahmerekchnung gemäß § 24 Abs. 4 PartG

Einnahmen	1. Mitgliedsbeiträge	2. Mandatsträgerbeiträge und ähnliche regelmäßige Beiträge	3. Spenden von natürlichen Personen	4. Spenden von juristischen Personen	5. Einnahmen aus Unternehmens-tätigkeit und Beteiligungen	6. Einnahmen aus sonstigem Vermögen	7. Einnahmen aus Veranstaltungen, Vertrieb von Druckschriften und Veröffentlichungen und sonstiger mit Einnahmen verbundener Tätigkeit	8. staatliche Mittel	9. sonstige Einnahmen	10. Zuschüsse von Gliederungen	11. Gesamteinnahmen nach den Nummern 1 bis 10
	Euro	Euro	Euro	Euro	Euro	Euro	Euro	Euro	Euro	Euro	Euro
Bundesverband	24.374,50	0,00	44.340,85	0,00	0,00	2.272,52	0,00	66.247,51	147.624,33	0,00	284.859,71
Landesverbände											
Baden-Württemberg	5.214,50	0,00	4.037,00	0,00	0,00	0,00	0,00	10.986,43	0,00	0,00	20.237,93
Bayern	3.714,00	0,00	4.582,00	0,00	0,00	0,00	0,00	6.801,51	0,00	0,00	15.097,51
Berlin	1.203,00	0,00	544,10	0,00	0,00	0,00	0,00	2.660,08	0,00	4.000,00	8.407,18
Brandenburg	290,00	0,00	1.250,00	0,00	0,00	0,00	0,00	1.378,48	150,00	0,00	3.068,48
Hamburg	454,50	0,00	1.246,90	0,00	0,00	0,00	0,00	1.440,30	0,00	0,00	3.141,70
Hessen	3.175,00	0,00	4.241,00	0,00	0,00	0,00	0,00	4.498,89	0,00	0,00	11.914,89
Mecklenburg-Vorpommern	96,00	0,00	0,00	0,00	0,00	0,00	0,00	999,09	0,00	0,00	1.095,09
Niedersachsen	2.235,00	0,00	1.306,00	0,00	0,00	0,00	0,00	5.076,32	0,00	0,00	8.617,32
nachgeordn. Gebietsverbände	128,00	0,00	1.580,00	0,00	0,00	0,00	225,00	2.314,12	0,00	1.000,00	5.247,12
Gesamt	2.363,00	0,00	2.886,00	0,00	0,00	0,00	225,00	7.390,44	0,00	1.000,00	13.864,44
Nordrhein-Westfalen	3.983,50	0,00	3.009,24	0,00	0,00	0,00	0,00	7.733,68	0,00	0,00	14.726,42
Rheinland-Pfalz	962,50	0,00	6.837,77	0,00	0,00	0,00	0,00	3.479,88	0,00	0,00	11.280,15
Saarland	322,00	0,00	500,00	0,00	0,00	0,00	0,00	1.638,79	0,00	0,00	2.460,79
Sachsen	496,50	0,00	7.050,68	0,00	0,00	0,00	0,00	7.863,81	0,00	0,00	15.410,99
Sachsen-Anhalt	853,00	0,00	6.473,00	0,00	0,00	0,00	0,00	5.442,11	0,00	3.000,00	15.768,11
Schleswig-Holstein	471,00	0,00	250,00	0,00	0,00	0,00	0,00	1.260,22	0,00	0,00	1.981,22
Thüringen	367,00	0,00	1.180,00	0,00	0,00	0,00	0,00	1.458,97	0,00	0,00	3.005,97
Summe Bundesverband	24.374,50	0,00	44.340,85	0,00	0,00	2.272,52	0,00	66.247,51	147.624,33	0,00	284.859,71
Summe Landesverbände	23.837,50	0,00	42.507,69	0,00	0,00	0,00	0,00	62.718,56	150,00	7.000,00	136.213,75
Summe nachgeordnete Gebietsverbände	128,00	0,00	1.580,00	0,00	0,00	0,00	225,00	2.314,12	0,00	1.000,00	5.247,12
Summe Gesamtpartei	48.340,00	0,00	88.428,54	0,00	0,00	2.272,52	225,00	131.280,19	147.774,33	8.000,00	426.320,58

Die Tierschutzpartei 2011 (Ausgaberechnung)

Ausgaberechnung gemäß § 24 Abs. 5 PartG

Ausgaben	1. Personalausgaben		2. Sachausgaben						3. Zuschüsse an Gliederungen		4. Gesamtausgaben nach den Nummern 1 bis 3		Überschuss oder Defizit (-) Euro
	Euro	Euro	a) des laufenden Geschäftsbetriebes	b) für allgemeine politische Arbeit	c) für Wahlkämpfe	d) für die Vermögensverwaltung einschließlich sich hieraus ergebender Zinsen	e) sonstige Zinsen	f) sonstige Ausgaben	Euro	Euro	Euro	Euro	
Bundesverband	63.256,66	56.864,79	46.939,85	6.224,01	30.987,51	254,86	0,00	8.000,00	212.527,68	72.332,03			
Landesverbände													
Baden-Württemberg	0,00	7.974,69	8.041,86	0,00	0,00	0,00	0,00	0,00	16.016,55	4.221,38			
Bayern	0,00	5.018,59	2.019,28	0,00	0,00	0,00	0,00	0,00	7.037,87	8.059,64			
Berlin	0,00	5.081,86	2.122,00	4.682,39	0,00	0,00	0,00	0,00	11.886,25	-3.479,07			
Brandenburg	0,00	1.822,36	616,50	0,00	0,00	0,00	0,00	0,00	2.438,86	629,62			
Hamburg	0,00	1.850,14	895,79	0,00	0,00	0,00	0,00	0,00	2.745,93	395,77			
Hessen	0,00	8.065,36	3.167,73	975,84	0,00	0,00	0,00	0,00	12.208,93	-294,04			
Mecklenburg-Vorpom.	0,00	101,53	548,80	0,00	0,00	0,00	0,00	0,00	650,33	444,76			
Niedersachsen	0,00	3.824,45	481,98	0,00	0,00	0,00	0,00	0,00	4.306,43	4.310,89			
nachgeordn. Gebietsverbände	0,00	1.124,30	919,13	0,00	0,00	0,00	0,00	0,00	2.043,43	3.203,69			
Gesamt	0,00	4.948,75	1.401,11	0,00	0,00	0,00	0,00	0,00	6.349,86	7.514,58			
Nordrhein-Westfalen	0,00	4.939,38	3.194,41	0,00	0,00	0,00	0,00	0,00	8.133,79	6.592,63			
Rheinland-Pfalz	0,00	2.388,21	8.069,00	109,80	0,00	0,00	0,00	0,00	10.567,01	713,14			
Saarland	0,00	2.396,67	361,07	0,00	0,00	0,00	0,00	0,00	2.757,74	-296,95			
Sachsen	0,00	581,43	9.211,50	0,00	0,00	0,00	0,00	0,00	9.792,93	5.618,06			
Sachsen-Anhalt	0,00	5.269,89	5.754,85	6.281,72	0,00	0,00	0,00	0,00	17.306,46	-1.538,35			
Schleswig-Holstein	0,00	458,01	0,00	0,00	0,00	0,00	0,00	0,00	458,01	1.523,21			
Thüringen	0,00	2.964,20	492,48	0,00	0,00	0,00	0,00	0,00	3.456,68	-450,71			
Summe Bundesverband	63.256,66	56.864,79	46.939,85	6.224,01	30.987,51	254,86	0,00	8.000,00	212.527,68	72.332,03			
Summe Landesverbände	0,00	52.736,77	44.977,25	12.049,75	0,00	0,00	0,00	0,00	109.763,77	26.449,98			
Summe nachgeordnete Gebietsverbände	0,00	1.124,30	919,13	0,00	0,00	0,00	0,00	0,00	2.043,43	3.203,69			
Summe Gesamtpartei	63.256,66	110.725,86	92.836,23	18.273,76	30.987,51	254,86	0,00	8.000,00	324.334,88	101.985,70			

Die Tierschutzpartei 2011 (Vermögensbilanz, Besitzposten)

Vermögensbilanz gemäß § 24 Abs. 6 PartG

Besitzposten	A. Anlagevermögen				B. Umlaufvermögen				C.	
	I. Sachanlagen		II. Finanzanlagen		I. Forderungen an Gliederungen	II. Forderungen aus der staatlichen Teilfinanzierung	III. Geldbestände	IV. sonstige Vermögensgegenstände	Euro	Euro
	1. Haus- und Grundvermögen	2. Geschäftsausstattung	1. Beteiligungen an Unternehmen	2. sonstige Finanzanlagen						
					Euro	Euro	Euro	Euro		
Bundesverband		3.647,50		0,00	0,00	6.588,66	15.574,34	155.083,74	144.653,96	325.548,20
Landesverbände										
Baden-Württemberg	0,00	547,00	0,00	0,00	0,00	55.100,04	2.582,83	0,00	232,50	58.462,37
Bayern	0,00	819,00	0,00	0,00	0,00	23.081,34	1.598,99	0,00	0,00	25.499,33
Berlin	0,00	251,50	0,00	0,00	0,00	3.171,14	625,36	0,00	0,00	4.048,00
Brandenburg	0,00	326,00	0,00	0,00	0,00	5.889,02	324,09	0,00	0,00	6.539,11
Hamburg	0,00	242,00	0,00	0,00	0,00	1.870,24	1.057,65	0,00	0,00	580,62
Hessen	0,00	549,00	0,00	0,00	0,00	5.661,23	234,89	0,00	0,00	3.476,89
Mecklenburg-Vorpommern	0,00	0,00	0,00	0,00	0,00	29.981,27	1.193,40	0,00	0,00	31.649,67
Niedersachsen	0,00	475,00	0,00	0,00	0,00	5.666,21	544,04	0,00	0,00	6.452,25
nachgeordn. Gebietsverbände	0,00	242,00	0,00	0,00	0,00	35.647,48	1.737,44	0,00	0,00	38.101,92
Gesamt	0,00	717,00	0,00	0,00	0,00	7.587,77	1.818,12	0,00	3,00	10.128,89
Nordrhein-Westfalen	0,00	720,00	0,00	0,00	0,00	0,00	818,08	0,00	0,00	1.628,08
Rheinland-Pfalz	0,00	810,00	0,00	0,00	0,00	1.784,10	385,27	0,00	0,00	2.584,87
Saarland	0,00	415,50	0,00	0,00	0,00	597,02	1.848,73	0,00	0,00	2.446,75
Sachsen	0,00	1,00	0,00	0,00	0,00	0,00	1.279,39	0,00	0,00	2.383,39
Sachsen-Anhalt	0,00	1.104,00	0,00	0,00	0,00	137,31	296,26	0,00	0,00	677,57
Schleswig-Holstein	0,00	244,00	0,00	0,00	0,00	0,00	343,01	0,00	0,00	585,01
Thüringen	0,00	242,00	0,00	0,00	0,00	0,00	0,00	0,00	0,00	0,00
Summe Bundesverband	0,00	3.647,50	0,00	0,00	0,00	6.588,66	15.574,34	155.083,74	144.653,96	325.548,20
Summe Landesverbände	0,00	6.746,00	0,00	0,00	0,00	134.860,48	14.744,69	0,00	235,50	156.586,67
Summe nachgeordnete Gebietsverbände	0,00	242,00	0,00	0,00	0,00	5.666,21	544,04	0,00	0,00	6.452,25
Summe Gesamtpartei	0,00	10.635,50	0,00	0,00	0,00	147.115,35	30.863,07	155.083,74	144.889,46	488.587,12

Die Tierschutzpartei 2011 (Vermögensbilanz, Schuldposten, Reinvermögen)

Vermögensbilanz gemäß § 24 Abs. 6 PartG (Fortsetzung)

Schuldposten	A. Rückstellungen		B. Verbindlichkeiten					C.	
	I. Pensions- verpflichtun- gen	II. sonstige Rückstellun- gen	II. Rückzahlungsver- pflichtungen aus der staatlichen Teilfinanzierung	III. Verbindlichkeiten gegenüber Kreditinstituten	IV. Verbindlichkeiten gegenüber sonstigen Darlehensgebern	V. sonstige Verbindlichkei- ten	C. Gesamte Schuldposten (Summe von A und B)		
							Euro	Euro	
Bundesverband	0,00	22.300,00	140.526,69	0,00	0,00	22.004,28	Euro	140.717,23	
Landesverbände							Euro	184.830,97	
Baden-Württemberg	0,00	0,00	0,00	0,00	0,00	572,64	Euro	572,64	
Bayern	0,00	0,00	0,00	0,00	0,00	0,00	Euro	0,00	
Berlin	0,00	0,00	0,00	0,00	0,00	766,86	Euro	766,86	
Brandenburg	0,00	0,00	0,00	0,00	0,00	0,00	Euro	0,00	
Hamburg	0,00	0,00	1.112,41	0,00	0,00	54,52	Euro	1.166,93	
Hessen	0,00	0,00	0,00	0,00	0,00	87,54	Euro	87,54	
Mecklenburg-Vorpommern	0,00	0,00	0,00	0,00	0,00	0,00	Euro	0,00	
Niedersachsen	0,00	0,00	0,00	0,00	0,00	73,36	Euro	73,36	
nachgeordn. Gebietsverbände	0,00	0,00	0,00	0,00	0,00	33,40	Euro	33,40	
Gesamt	0,00	0,00	0,00	0,00	0,00	106,76	Euro	106,76	
Nordrhein-Westfalen	0,00	0,00	0,00	0,00	0,00	0,00	Euro	0,00	
Rheinland-Pfalz	0,00	0,00	4.133,30	0,00	0,00	431,30	Euro	4.564,60	
Saarland	0,00	0,00	0,00	0,00	0,00	563,00	Euro	563,00	
Sachsen	0,00	0,00	0,00	0,00	0,00	10.302,97	Euro	10.302,97	
Sachsen-Anhalt	0,00	0,00	817,76	0,00	0,00	4.676,86	Euro	5.494,62	
Schleswig-Holstein	0,00	0,00	0,00	0,00	0,00	0,00	Euro	0,00	
Thüringen	0,00	0,00	525,19	0,00	0,00	0,00	Euro	525,19	
Summe Bundesverband	0,00	22.300,00	140.526,69	0,00	0,00	22.004,28	Euro	140.717,23	
Summe Landesverbände	0,00	0,00	6.588,66	0,00	0,00	17.529,05	Euro	132.468,96	
Summe nachgeordneter Gebietsverbände	0,00	0,00	0,00	0,00	0,00	33,40	Euro	6.418,85	
Summe Gesamtpartei	0,00	22.300,00	147.115,35	0,00	0,00	39.566,73	Euro	279.605,04	

Reinvermögen
(positiv
oder
negativ)

Euro
140.717,23

57.889,73

25.499,33

3.261,14

6.539,11

-586,31

3.389,35

5.896,12

31.576,31

6.418,85

37.995,16

10.128,89

-2.936,52

2.021,87

-7.856,22

-3.111,23

677,57

59,82

140.717,23

132.468,96

6.418,85

279.605,04

Die Tierschutzpartei 2011 (Erläuterungen)



MENSCH
UMWELT
TIERSCHUTZ

Gesonderte Ausweise und Erläuterungen

A. Zuwendungen (eingezahlte Mitglieds- oder Mandatsträgerbeiträge oder rechtmäßig erlangte Spenden) natürlicher Personen (§ 24 Abs. 8 i. V. m. § 18 Abs. 3 Satz 1 Nr. 3 PartG)

Summe der Zuwendungen natürlicher Personen (Einnahmenrechnung, Spalte 1 + Spalte 2 + Spalte 3)	136.768,54 EUR
abzüglich Summe der Zuwendungen natürlicher Personen, soweit sie den Betrag von 3.300 Euro übersteigen	946,00 EUR
abzüglich nicht zweifelsfrei zuzuordnender Zuwendungen (z.B. Bagatellspenden aus „Tellersammlungen“ und gemäß § 25 Abs. 2 Nr. 6 zulässige „anonyme“ Spenden)	8,50 EUR
abzüglich Spenden mittels Bargeld, die den Betrag von 1.000 € übersteigen (§ 25 Abs. 1 Satz 2 PartG)	0,00 EUR
<hr/>	
Summe der Zuwendungen natürlicher Personen bis 3.300 Euro	135.814,04 EUR
<hr/>	
Summe der Zuwendungen im Sinne von § 18 Abs. 3 Satz 1 Nr. 3 PartG	135.814,04 EUR

Die Tierschutzpartei 2011 (Erläuterungen – Forts. –)

B. Ausweis der Spenden und Mandatsträgerbeiträge an die Partei oder einen oder mehrere ihrer Gebietsverbände, deren Gesamtwert im Rechnungsjahr 10.000 Euro übersteigt (§ 25 Abs. 3 PartG)

Dem Bundesverband der Partei oder einer oder mehrerer ihrer Gebietsverbände sind keine Spenden und Mandatsträgerbeiträge zugewandt worden, deren Gesamtwert im Rechnungsjahr 10.000 Euro übersteigt. Ein entsprechender Ausweis entfällt daher.

C. Anzahl der Mitglieder zum 31. Dezember des Rechnungsjahres (§ 24 Abs. 10 PartG)

Am 31. Dezember des Rechnungsjahres waren 1036 Personen Mitglieder der Partei Mensch Umwelt Tierschutz - Die Tierschutzpartei -.

D. Politischen Jugendorganisationen zweckgebunden zugewandte öffentliche Zuschüsse (§ 24 Abs. 12 PartG)

Ein entsprechender nachrichtlicher Ausweis entfällt.

E. Erläuterungen

I. Erläuterungen zur Rechnungslegung allgemein

Mit dem vorliegenden Rechenschaftsbericht für das Jahr 2011 gibt der Vorstand der Partei nach den Vorschriften des Gesetzes über die politischen Parteien (Parteiengesetz – PartG) in der Fassung der Bekanntmachung vom 31. Januar 1994 (BGBl. I, S. 149), zuletzt geändert durch das Zehnte Gesetz zur Änderung des Parteiengesetzes vom 23. August 2011 (BGBl. I, S. 1748), wahrheitsgemäß und nach bestem Wissen und Gewissen öffentlich Rechenschaft über die Herkunft und die Verwendung der Mittel sowie über das Vermögen der Partei zum Ende des Kalenderjahres (Rechnungsjahres).

Dem Rechenschaftsbericht ist gemäß § 24 Abs. 9 PartG eine Zusammenfassung vorangestellt.

In den Rechenschaftsbericht der Gesamtpartei sind gemäß § 24 Abs. 3 Satz 1 PartG die Rechenschaftsberichte jeweils getrennt nach Bundesverband und Landesverband sowie die Rechenschaftsberichte der nachgeordneten Gebietsverbände je Landesverband aufgenommen worden. Die Landesverbände und die ihnen nachgeordneten Gebietsverbände haben gemäß § 24 Abs. 3 Satz 2 PartG ihren Rechenschaftsberichten eine lückenlose Aufstellung aller Zuwendungen je Zuwender mit Namen und Anschrift beigelegt. Der Bundesverband hat diese Aufstellungen zur Ermittlung der jährlichen Gesamthöhe der Zuwendungen je Zuwender zusammengefasst.

Sach-, Werk- und Dienstleistungen, die die Mitglieder außerhalb eines Geschäftsbetriebes üblicherweise unentgeltlich zur Verfügung stellen, sind gemäß § 26 Abs. 4 Satz 2 PartG als Einnahmen unberücksichtigt geblieben.

Im Übrigen sind alle Einnahmen, Ausgaben und Vermögenswerte vollständig in den Rechenschaftsbericht aufgenommen.

Die Tierschutzpartei 2011 (Erläuterungen – Forts. –)

Von der in § 28 Abs. 1 PartG eingeräumten Möglichkeit, in der Vermögensbilanz allein Vermögensgegenstände mit einem Anschaffungswert von im Einzelfall mehr als 5.000 Euro (inklusive Umsatzsteuer) aufzuführen, ist kein Gebrauch gemacht worden.

Von der in § 28 Abs. 3 PartG Gliederungen unterhalb der Landesverbände eingeräumten Möglichkeit, Einnahmen und Ausgaben im Jahr des Zu- bzw. Abflusses zu verbuchen, auch wenn die jeweiligen Forderungen bzw. Verbindlichkeiten bereits im Vorjahr entstanden sind, ist kein Gebrauch gemacht worden.

Vermögensgegenstände sind gemäß § 28 Abs. 2 Satz 1 PartG mit den Anschaffungs- und Herstellungskosten vermindert um planmäßige Abschreibungen und zum Teil auch vermindert um Sofortabschreibungen angesetzt worden. Im Berichtsjahr gab es Anlagenzugänge. Im Bereich des Haus- und Grundvermögens sind gemäß § 28 Abs. 2 Satz 2 PartG keine planmäßigen Abschreibungen erfolgt.

Im Übrigen wurden die handelsrechtlichen Vorschriften über die Rechnungslegung, insbesondere zu Ansatz und Bewertung von Vermögensgegenständen, beachtet, soweit sie gemäß § 24 Abs. 2 PartG entsprechend gelten.

II. Erläuterungen zur Vermögensbilanz

1. Auflistung der Beteiligungen an Unternehmen nach § 24 Abs. 6 Nr. 1 A. II. 1 PartG sowie deren im Jahresabschluss aufgeführten unmittelbaren und mittelbaren Beteiligungen (§ 24 Abs. 7 Nr. 1 PartG)

Die Partei verfügt über keine Beteiligungen im Sinne von § 24 Abs. 7 Nr. 1 letzter Satz PartG. Ein entsprechender Ausweis entfällt daher.

2. Benennung der Hauptprodukte von Medienunternehmen, soweit Beteiligungen an diesen bestehen (§ 24 Abs. 7 Nr. 2 PartG)

Es bestehen keine Beteiligungen der Partei an Medienunternehmen. Ein entsprechender Ausweis entfällt daher.

3. Bewertung des Haus- und Grundvermögens und der Beteiligungen an Unternehmen nach dem Bewertungsgesetz (§ 24 Abs. 7 Nr. 3 PartG)

Die Partei verfügt über kein Haus- und Grundvermögen und besitzt keine Beteiligungen an Unternehmen.

III. Erläuterungen der Sonstigen Einnahmen

1. Aufgliederung und Erläuterung der Sonstigen Einnahmen, die bei einer der in § 24 Abs. 3 PartG aufgeführten Gliederungen mehr als 2 vom Hundert der Summe der Einnahmen nach § 24 Abs. 4 Nr. 1 bis 6 PartG ausmachen (§ 27 Abs. 2 Satz 1 PartG)

Die Tierschutzpartei 2011 (Erläuterungen – Forts. –)

Bundesverband:

Erbschaften (Näheres s. Nr. 3)	<u>147.624,33 EUR</u>
Gesamt	147.624,33 EUR

Landesverbände und nachgeordnete Gebietsverbände:

Nur der Landesverband Brandenburg weist im Rechnungsjahr sonstige Einnahmen aus. Sie betragen 9,74 vom Hundert der Summe der Einnahmen nach § 24 Abs. 4 Nr. 1 bis 6 PartG.

Der Betrag von ist der Erlös für den Verkauf eines Messestandes an eine andere Gliederung der Partei zum Verkehrswert.	<u>150,00 EUR</u>
--	-------------------

Gesamt	150,00 EUR
--------	------------

Alle anderen Landesverbände und der Kreisverband haben im Rechnungsjahr keine sonstigen Einnahmen. Somit können diese nicht mehr als 2 vom Hundert der Summe der Einnahmen nach § 24 Abs. 4 Nr. 1 bis 6 PartG sein. Ein entsprechender Ausweis entfällt daher.

2. Offenlegung von Sonstigen Einnahmen, die im Einzelfall die Summe von 10.000 Euro übersteigen (§ 27 Abs. 2 Satz 2 PartG)

Bundesverband:

Erbschaft Stockem (Näheres s. Nr. 3)	<u>147.624,33 EUR</u>
Gesamt	147.624,33 EUR

Landesverbände und nachgeordnete Gebietsverbände:

In der Einnahmenrechnung sind unter der Position „Sonstige Einnahmen“ keine Einnahmen enthalten, die im Einzelfall die Summe von 10.000 Euro übersteigen. Ein entsprechender Ausweis entfällt daher.

3. Verzeichnis der Erbschaften und Vermächtnisse, deren Gesamtwert 10.000 Euro übersteigt (§ 27 Abs. 2 Satz 3 PartG)

Bundesverband:

Die Erbschaft wurde mit dem Bruttonachlasswert angesetzt. Dieser kann bereits genau beziffert werden, da alle Wertgegenstände mittlerweile veräußert wurden.

Erblasser (Name und Anschrift)	Todestag	Gesamtwert	Erbanteil	Anteil Partei
Martin Fritz Horst Stockem Triftstr. 24 OT Wintermoor 29640 Schneverdingen	29.07.11	147.624,33 €	1/1	147.624,33 EUR

Die Tierschutzpartei 2011 (Erläuterungen – Forts. –)

Die Aufwendungen für das Vermächtnis (3000,00 €) und die Auflagen für die Grabpflege (1.909,95 € und Rückstellung in Höhe von 10.300,00 €), sowie alle Erbfall- und Nachlassverbindlichkeiten werden mit einem Gesamtbetrag von 30.987,51 € bei den Sachausgaben unter Ausgaben für die Vermögensverwaltung einschließlich sich hieraus ergebender Zinsen ausgewiesen.

Der Nettotonnachlass der Erbschaft beträgt somit 116.636,82 €.

Landesverbände und nachgeordnete Gebietsverbände:

Die Landesverbände und die nachgeordneten Gebietsverbände haben im Rechnungsjahr keine Erbschaften oder Vermächtnisse erhalten, deren Gesamtwert 10.000 Euro übersteigt. Ein entsprechender Ausweis entfällt daher.

IV. Sonstige Erläuterungen

Beim Bundesparteitag am 20.03.2010 wurden Änderungen in der Bundessatzung und der Bundesfinanzordnung beschlossen, die mit sofortiger Wirkung in Kraft getreten sind. Dabei wurde in der Bundesfinanzordnung die Regelungen für Verteilung der Mitgliedsbeiträge, Spenden und staatliche Mittel beibehalten, aber genauer erläutert und auch schriftlich festgehalten, wie in Sonderfällen, die Verteilung vorgenommen werden muß (bisher schon so praktiziert). Neu aufgenommen wurde die Verteilung der Kosten, die für die Verwaltung der Partei und für die Verbrauchskosten für Info- und Werbematerial, sowie die Parteizeitschrift „Zeitenwende“, jeweils mit Versandkosten entstehen. Wie bisher werden die Mitgliedsbeiträge und die zugeflossenen staatlichen Mittel nach einem Verteilungsschlüssel zwischen Bundesverband, den Landesverbänden und den nachgeordneten Gebietsverbänden (soweit existent) aufgeteilt. Dies gilt unabhängig davon, wem die Mitgliedsbeiträge und die staatlichen Mittel zugeflossen sind. Spenden dagegen werden weiterhin voll der Gliederung zugeordnet, in der der Spender seinen Wohnsitz hat oder dessen Mitglied er ist. Es wird allerdings die Möglichkeit eingeräumt, ausdrücklich für den Bundesverband oder eine andere Gliederung zu spenden. Neu beschlossen ist, dass Mandatsträgerbeiträge nach einem festgelegten Verteilungsschlüssel verteilt werden. Hier sind aber Zusatzvereinbarungen erlaubt. Der Verteilungsschlüssel für die staatlichen Mittel wurde geändert. Um dem Umstand Rechnung zu tragen, dass der Landesverband Sachsen ebenfalls Anspruch auf staatliche Mittel hat, die aber die staatlichen Mittel des Bundesverbandes stark verringern, aufgrund der Deckelung der staatlichen Mittel der Gesamtpartei auf die selbst erzielten Einnahmen in Form von Beiträgen und Spenden.

Die Bundesfinanzordnung der Partei sieht für die Spenden keine Änderung des Verteilungsschlüssels vor. Für Mandatsträgerbeiträge ebenfalls nicht, hier gibt es jedoch die Möglichkeit von Zusatzvereinbarungen. Für Mitgliedsbeiträge und staatliche Mittel hingegen, soll bei Bedarf der Verteilungsschlüssel durch den Bundesvorstand geändert werden. Er muß aber vom Bundesparteitag genehmigt werden.

Für das Berichtsjahr 2011 wurde kein neuer Verteilungsschlüssel für die Mitgliedsbeiträge und die staatlichen Mittel beschlossen.

Die zugeflossenen staatlichen Mittel, die Mitgliedsbeiträge und die Spenden, wurden im Berichtsjahr gemäß § 26 Abs. 5 PartG bei der Gliederung ausgewiesen, bei der sie letztendlich verbleiben.

Mandatsträgerbeiträge wurden in Berichtsjahr nicht vereinnahmt.

Die Tierschutzpartei 2011 (Erläuterungen – Forts. –)

a) Staatliche Mittel:

Die staatlichen Mittel wurden wie im Vorjahr nach dem Sollprinzip erfasst. Die sich daraus ergebenden Forderungen der einzelnen Gliederungen als auch die Einnahmen aus staatlichen Mitteln wurden wie im Vorjahr bei den Gliederungen ausgewiesen, bei denen die Gelder laut Verteilungsschlüssel letztendlich verbleiben. Die Gesamtsumme entspricht der Summe der Festsetzung der staatlichen Mittel für das Jahr 2011 für die Gesamtpartei.

Die Aufteilung der staatlichen Mittel zwischen Bundesverband und den Landesverbänden wurde nach einem vom Bundesverband laut Beschluss vom 20.03.2010 festgelegten Verteilerschlüssel vorgenommen. Es wurde ausdrücklich beschlossen, dass dieser Verteilungsschlüssel mit Wirkung ab dem Jahre 2010 gilt und erst bei Bedarf ein neuer Verteilungsschlüssel festgelegt wird.

Für 2011 wurde kein neuer Verteilungsschlüssel beschlossen.

Verteilung zwischen Bundesverband und Landesverbänden:

1. Von den verfügbaren staatlichen Mitteln werden zunächst 10 % zu gleichen Teilen an alle bereits gegründeten Landesverbände verteilt.

2. Die verbleibenden 90 % der staatlichen Mittel werden zwischen dem Bundesverband und den gegründeten Landesverbänden, sowie den gegründeten nachgeordneten Gebietsverbänden aufgeteilt. Berechnungsgrundlage dafür sind die jeweils gebuchten Mitgliedsbeiträge und Spenden des vorhergehenden Geschäftsjahres, die einheitlich um 10 % gekürzt werden.

Landesverbände, die durch ihre Teilnahme an einer Landtagswahl auf Grund ihrer Ergebnisse einen eigenständigen Anspruch auf staatliche Mittel erreicht haben, verzichten auf diesen Anspruch, weil sich dieser zu Lasten des Bundesverbandes und aller anderen Landesverbände auswirkt. Stattdessen erhalten Landesverbände, die an einer Wahl teilnehmen vom Bundesverband für das Wahljahr einen einmaligen Zuschuss in Höhe von 3.000,00 €.

Verteilung zwischen Landesverband und nachgeordneten Gebietsverbänden:

Nachgeordnete Gebietsverbände sind nur an 90% der gesamten staatlichen Mittel beteiligt. Und zwar im Verhältnis, der im Rechenschaftsbericht des Vorjahres, ausgewiesenen Mitgliedsbeiträge und Spenden, die auf die jeweilige Gliederung entfällt, zum Gesamtbetrag aller Mitgliedsbeiträge und Spenden laut Rechenschaftsbericht des Vorjahres.

Aufgrund einer Sondervereinbarung zwischen dem Landesverband Niedersachsen und seinem nachgeordneten Gebietsverband, hat der Landesverband von seinem Anteil an den 10% der staatlichen Mittel, die zu gleichen Teilen nur unter den Landesverbänden verteilt werden, einen Betrag von 247,18 € überlassen.

Angabe der staatlichen Mittel im Rechenschaftsbericht:

Nachfolgend wird die Aufteilung und Zuordnung der staatlichen Mittel im Rechenschaftsbericht erläutert:

It. Festsetzungsbescheide der staatlichen Teilfinanzierung für 2011	4 Abschlüsse in 2011 zu je in EUR	Schlußzahlungen in 2012 in EUR	Gesamtanspruch für 2011 in EUR
für den Bundesanteil	20.487,78	12.174,07	94.125,19
für den Länderanteil	4.616,50	18.689,00	37.155,00
ergibt für die Gesamtpartei:	<u>25.104,28</u>	<u>30.863,07</u>	<u>131.280,19</u>

Die Tierschutzpartei 2011 (Erläuterungen – Forts. –)

Die zugeflossenen staatlichen Mittel werden bei der Gliederung ausgewiesen, bei der sie letztendlich verbleiben. Aufgrund des Verteilungsschlüssels ergeben sich die folgenden im Rechenschaftsbericht ausgewiesenen Zahlen:

Gliederung	Anspruch auf staatliche Mittel in EUR	Parteiinterner Finanzausgleich in EUR	Endgültig bei der jeweil. Gliederung verbleibender Betrag (26 Abs.5 PartG) in EUR
Bundesverband	94.125,19	-27877,68	66247,51
LV Baden-Württemberg	0,00	10986,43	10986,43
LV Bayern	0,00	6801,51	6801,51
LV Berlin	10.827,00	-8166,92	2660,08
LV Brandenburg	0,00	1378,48	1378,48
LV Hamburg	0,00	1440,30	1440,30
LV Hessen	0,00	4498,89	4498,89
LV Mecklenburg-Vorpom.	0,00	999,09	999,09
LV Niedersachsen	0,00	5076,32	5076,32
KV Delmenhorst-W.O.L.	0,00	2314,12	2314,12
LV Nordrhein-Westfalen	0,00	7733,68	7733,68
LV Rheinland-Pfalz	0,00	3479,88	3479,88
LV Saarland	0,00	1638,79	1638,79
LV Sachsen	18.466,00	-10602,19	7863,81
LV Sachsen-Anhalt	7.862,00	-2419,89	5442,11
LV Schleswig-Holstein	0,00	1260,22	1260,22
LV Thüringen	0,00	1458,97	1458,97
Gesamt	131.280,19	0,00	131.280,19

Die Forderung aus der Restzahlung der staatlichen Mittel in Höhe des Anspruchs des Bundesverbandes von 12.174,07 Euro, sowie in Höhe des Anspruches der Länder von 18.689,00 Euro, somit gesamt von 30.863,07 Euro, wurde aufgrund des parteiinternen Finanzausgleichs, mit dem jeweiligen Anteil gemäß Verteilungsschlüssel, bei der Gliederungen ausgewiesen, bei der sie letztendlich verbleiben.

Die Länder Berlin und Sachsen-Anhalt haben für 2011 erstmals Anspruch auf staatliche Mittel. Diese wurden bei der Schlusszahlung berücksichtigt. Für Berlin waren es 10.827,00 Euro und für Sachsen-Anhalt 7.862,00 Euro.

Abschlagszahlungen während des Jahres 2011 waren für Sachsen in Höhe von 18.466,00 Euro gezahlt worden, was dem Anspruch für 2011 entsprach.

Für den Bundesverband wurden Abschlagszahlungen in Höhe von 81.951,12 Euro und eine Schlusszahlung in Höhe von 12.174,07 Euro gezahlt.

Die staatlichen Mittel der Partei sind auf die relative Obergrenze gekürzt, das ist die Summe der selbsterwirtschafteten Einnahmen lt. § 19a Abs. 5 PartG.

Die Tierschutzpartei 2011 (Erläuterungen – Forts. –)

b) Mitgliedsbeiträge:

Laut Bundesfinanzordnung der Partei von 2010 ist vorgesehen, dass die Mitgliedsbeiträge zwischen Bundes- und Landesverband, sowie zwischen den Landesverbänden und den nachgeordneten Gebietsverbänden verteilt werden. Der Verteilungsschlüssel wird bei Bedarf neu ermittelt und dem Bundesparteitag zur Zustimmung vorgelegt.

Im Berichtsjahr wurde kein neuer Verteilungsschlüssel festgelegt.

Verteilung zwischen Bundesverband und Landesverbänden:

Für die Verteilung zwischen Bundes- und Landesverband gilt wie bisher, dass jeder 50% vom Mitgliedsbeitrag erhält.

Wenn ein Mitglied im Laufe eines Geschäftsjahres in eine andere Gliederung wechselt, verbleiben, die bis zu diesem Zeitpunkt eingegangenen Mitgliedsbeiträge, bei der bisherigen Gliederung.

Mitglieder werden jeweils der Gliederung zugeordnet, in der sie ihren Wohnsitz haben. Auf ausdrücklichen Wunsch des Mitgliedes, wird in begründeten Fällen, eine Zuordnung zu einer anderen Gliederung vorgenommen.

Verteilung zwischen Landesverband und nachgeordneten Gebietsverbänden:

Landesverbände und die ihnen nachgeordneten Gebietsverbänden verteilen, die dem jeweiligen Landesverband zustehenden Anteile, an Mitgliedsbeiträgen, jeweils zu gleichen Teilen untereinander, soweit es sich um Mitgliedsbeiträge der Mitglieder des nachgeordneten Gebietsverbandes handelt.

c) Spenden:

Die eingegangenen Spenden werden, wenn nicht ausdrücklich für den Bundesverband oder eine andere Gliederung bestimmt, dem Landesverband oder Kreisverband zu 100 % gutgeschrieben, in dem das Mitglied seinen Wohnsitz hat.

Wenn ein Mitglied im Laufe eines Geschäftsjahres in eine andere Gliederung wechselt, verbleiben die bis zu diesem Zeitpunkt eingegangenen Spenden, bei der bisherigen Gliederung.

Mitglieder werden jeweils der Gliederung zugeordnet, in der sie ihren Wohnsitz haben. Auf ausdrücklichen Wunsch des Mitgliedes, wird in begründeten Fällen, eine Zuordnung zu einer anderen Gliederung vorgenommen.

d) Mandatsträgerbeiträge:

Im Berichtsjahr wurden keine Mandatsträgerbeiträge an die Partei gezahlt.

Laut Bundesfinanzordnung sind Mandatsträger der Partei in den parlamentarischen Vertretungen auf allen politischen Ebenen generell mit 10 % abgabepflichtig. Davon erhält der Landesverband, dem der jeweilige Mandatsträger angehört, 5 % von dessen Aufwandsentschädigungen bzw. Diäten. Weitere 5 % erhält der Bundesverband. Darüber hinausgehende Regelungen können vereinbart werden.

Frankfurt/Main, den 18. Dezember 2012



Christine Engelschall
Bundesschatzmeisterin

Die Tierschutzpartei 2011 (Erläuterungen, Prüfungsvermerk)

Partei Mensch Umwelt Tierschutz • Frankfurt/Main

VI. Prüfungsvermerk

- 27 Wir haben den Rechenschaftsbericht der Partei Mensch Umwelt Tierschutz – Die Tierschutzpartei – für das Kalenderjahr 2011 in dem gesetzlich vorgeschriebenen Umfang geprüft. Dieser Rechenschaftsbericht der Gesamtpartei setzt sich aus den Rechenschaftsberichten der Bundespartei, von fünfzehn Landesverbänden und von einem nachgeordneten Gebietsverband zusammen. Unsere Prüfung hat sich gemäß § 29 Abs. 1 PartG auf die Angaben in den Rechenschaftsberichten und die Buchführungen der Bundespartei, der Landesverbände sowie des Gebietsverbände Delmenhorst erstreckt.
- 28 Die Buchführung und die Aufstellung der Rechenschaftsberichte der Bundespartei, der Landesverbände und der nachgeordneten Gebietsverbände nach den Vorschriften des Parteiengesetzes liegen in der Verantwortung der jeweiligen Vorstände. Der Rechenschaftsbericht der Gesamtpartei wurde von der Bundesschatzmeisterin der Partei zusammengefügt und unterzeichnet. Unsere Aufgabe ist es, auf der Grundlage der von uns in dem beschriebenen Umfang durchgeführten Prüfung eine Beurteilung über den Rechenschaftsbericht abzugeben.
- 29 Wir haben unsere Prüfung der Angaben in den oben genannten Rechenschaftsberichten nach § 29 PartG in entsprechender Anwendung der vom Institut der Wirtschaftsprüfer (IDW) festgestellten deutschen Grundsätze ordnungsmäßiger Abschlussprüfung vorgenommen. Danach ist die Prüfung der Angaben in den Rechenschaftsberichten so zu planen und durchzuführen, dass Unrichtigkeiten und Verstöße gegen die gesetzlichen Vorschriften mit hinreichender Sicherheit erkannt werden. Bei der Festlegung der Prüfungshandlungen werden die Kenntnisse über das wirtschaftliche und rechtliche Umfeld sowie die Erwartungen über mögliche Fehler berücksichtigt. Im Rahmen der Prüfung werden die Wirksamkeit des jeweiligen rechnungslegungsbezogenen internen Kontrollsystems sowie Nachweise für die Angaben in der jeweiligen Buchführung und in den oben genannten Rechenschaftsberichten überwiegend auf der Basis von Stichproben beurteilt.


Die Tierschutzpartei 2011 (Erläuterungen, Prüfungsvermerk – Forts. –)

Partei Mensch Umwelt Tierschutz • Frankfurt/Main

- 30 Die Prüfung umfasst die Beurteilung der angewandten Grundsätze zur Rechnungslegung und der wesentlichen Einschätzungen des jeweiligen Vorstands sowie die Würdigung der Gesamtdarstellung des jeweiligen Rechenschaftsberichts. Wir sind der Auffassung, dass unsere Prüfung eine hinreichend sichere Grundlage für unsere Beurteilung der in die Prüfung einbezogenen Angaben in den Rechenschaftsberichten bildet.
- 31 Nach unserer pflichtgemäßen Prüfung aufgrund der Bücher und Schriften der Partei sowie der vom Vorstand erteilten Aufklärungen und Nachweise entspricht der Rechenschaftsbericht in dem geprüften Umfang (§ 29 Abs. 1 PartG) den Vorschriften des Parteiengesetzes.

Waiblingen, 18. Dezember 2012

AHB-GmbH
Wirtschaftsprüfungsgesellschaft
Steuerberatungsgesellschaft



Günther Adelman
Wirtschaftsprüfer

FW Freie Wähler 2011 (Zusammenfassung)

FREIE WÄHLERRechenschaftsbericht für das Jahr 2011
gemäß §§ 23 ff. Parteiengesetz (PartG)**Zusammenfassung gemäß § 24 Abs. 9 PartG**

Einnahmen- und Ausgabenrechnung	Berichtsjahr		Vorjahr	
	€	%	€	%
<u>Einnahmen der Gesamtpartei</u>				
1. Mitgliedsbeiträge	73.900,01	5,64	48.453,00	20,62
2. Mandatsträgerbeiträge und ähnliche regelmäßige Beiträge	44.000,00	3,36	0,00	0,00
3. Spenden von natürlichen Personen	225.038,60	17,18	97.420,13	41,46
4. Spenden von juristischen Personen	10.777,00	0,82	7.000,00	2,98
5. Einnahmen aus Unternehmenstätigkeit und Beteiligungen	0,00	0,00	0,00	0,00
6. Einnahmen aus sonstigem Vermögen	789,46	0,06	0,00	0,00
7. Einnahmen aus Veranstaltungen, Vertrieb von Druckschriften und Veröffentlichungen und sonstiger mit Einnahmen verbundener Tätigkeit	7.420,20	0,57	1.280,00	0,55
8. staatliche Mittel	145.760,72	11,13	79.850,41	33,98
9. sonstige Einnahmen	802.270,94	61,24	957,47	0,41
Summe	1.309.956,93	100,00	234.961,01	100,00
<u>Ausgaben der Gesamtpartei</u>				
1. Personalausgaben	30.376,20	5,06	0,00	0,00
2. Sachausgaben				
a) des laufenden Geschäftsbetriebes	93.031,49	15,51	46.691,65	29,38
b) für allgemeine politische Arbeit	119.223,84	19,87	67.660,08	42,58
c) für Wahlkämpfe	338.187,95	56,37	36.608,27	23,04
d) für die Vermögensverwaltung einschließlich sich hieraus ergebender Zinsen	0,00	0,00	0,00	0,00
e) sonstige Zinsen	6.157,70	1,02	5.136,25	3,23
f) sonstige Ausgaben	13.005,18	2,17	2.820,05	1,77
Summe	599.982,36	100,00	158.916,30	100,00
Überschuss (+) oder Defizit (-)	709.974,57		76.044,71	

FW Freie Wähler 2011 (Zusammenfassung – Forts. –)

Zusammenfassung gemäß § 24 Abs. 9 PartG (Fortsetzung)

Vermögensbilanz	Berichtsjahr €	Vorjahr €
<u>Besitzposten der Gesamtpartei</u>		
A. ANLAGEVERMÖGEN		
I. Sachanlagen		
1. Haus- und Grundvermögen	0,00	0,00
2. Geschäftsstellenausstattung	15.277,00	0,00
II. Finanzanlagen		
1. Beteiligungen an Unternehmen	0,00	0,00
2. sonstige Finanzanlagen	4.000,00	0,00
B. UMLAUFVERMÖGEN		
I. Forderungen aus der staatlichen Teilfinanzierung	65.910,32	0,01
II. Geldbestände	885.633,00	59.779,75
III. sonstige Vermögensgegenstände	12.640,77	6.329,33
Summe	983.461,09	66.109,09
<u>Schuldposten der Gesamtpartei</u>		
A. RÜCKSTELLUNGEN		
I. Pensionsverpflichtungen	0,00	0,00
II. sonstige Rückstellungen	81.247,50	24.559,27
B. VERBINDLICHKEITEN		
I. Rückzahlungsverpflichtungen aus der staatlichen Teilfinanzierung	0,00	0,00
II. Verbindlichkeiten gegenüber Kreditinstituten	5,50	0,00
III. Verbindlichkeiten gegenüber sonstigen Darlehensgebern	223.016,73	64.000,00
IV. sonstige Verbindlichkeiten	48.986,97	57.320,00
Summe	353.256,70	145.879,27
Reinvermögen der Gesamtpartei positiv (+) oder negativ (-)	630.204,39	-79.770,18

FW Freie Wähler 2011 (Zusammenfassung – Forts. –)

Zusammenfassung gemäß § 24 Abs. 9 PartG (Fortsetzung)
Gesamteinnahmen, Gesamtausgaben, Überschüsse oder Defizite sowie Reinvermögen der drei Gliederungsebenen Bundesverband, Landesverbände und der ihnen nachgeordneten Gebietsverbände

	Gesamteinnahmen		Gesamtausgaben		Überschüsse (+) oder Defizite (-)	
	Berichtsjahr €	Vorjahr €	Berichtsjahr €	Vorjahr €	Berichtsjahr €	Vorjahr €
Bundesverband	202.391,68	145.112,52	-271.476,38	-126.524,26	-69.084,70	18.588,26
Landesverbände	962.126,74	89.848,49	-357.658,19	-32.392,04	604.468,55	57.456,45
nachgeordnete Gebietsverbände	<u>179.188,51</u>	<u>0,00</u>	<u>-4.597,79</u>	<u>0,00</u>	<u>174.590,72</u>	<u>0,00</u>
Summe einschließlich innerparteilicher Zuschüsse	1.343.706,93	234.961,01	-633.732,36	-158.916,30	709.974,57	76.044,71
innerparteiliche Zuschüsse	<u>33.750,00</u>	<u>0,00</u>	<u>-33.750,00</u>	<u>0,00</u>	<u>0,00</u>	<u>0,00</u>
Summe ohne innerparteiliche Zuschüsse	<u>1.309.956,93</u>	<u>234.961,01</u>	<u>-599.982,36</u>	<u>-158.916,30</u>	<u>709.974,57</u>	<u>76.044,71</u>

	Reinvermögen	
	Berichtsjahr €	Vorjahr €
Bundesverband	-206.311,33	-137.226,63
Landesverbände	661.925,00	57.456,45
nachgeordnete Gebietsverbände	<u>174.590,72</u>	<u>0,00</u>
Summe	<u>630.204,39</u>	<u>-79.770,18</u>

FW Freie Wähler 2011 (Einnahmereknung – Forts. –)

Einnahmereknung gemäß § 24 Abs. 4 PartG

Einnahmen	1.	2.	3.	4.	5.	6.	7.	8.	9.	10.	11.
	Mitgliedsbeiträge	Mandatsträger- beiträge und ähnliche regelmäßige Beträge	Spenden von natürlichen Personen	Spenden von juristischen Personen	Einnahmen aus Unternehmens- tätigkeit und Beteiligungen	Einnahmen aus sonstigem Vermögen	Einnahmen aus Veranstaltungen, Vertrieb von Druckschriften und Veröffentlichungen und sonstiger mit Einnahmen, verbundener Tätigkeit	staatliche Mittel	sonstige Einnahmen	Zuschüsse von Gliederungen	Gesamteinnahmen nach den Nummern 1 bis 10
	€	€	€	€	€	€	€	€	€	€	€
LV NRW nachgeordnete Gebietsverbände Gesamt	12.240,00 0,00 12.240,00	0,00 0,00 0,00	1.300,00 0,00 1.300,00	0,00 0,00 0,00	0,00 0,00 0,00	0,00 0,00 0,00	0,00 0,00 0,00	0,00 0,00 0,00	0,00 0,00 0,00	0,00 0,00 0,00	13.540,00 0,00 13.540,00
LV Rheinland Pfalz nachgeordnete Gebietsverbände Gesamt	18.635,00 0,00 18.635,00	0,00 0,00 0,00	64.015,95 0,00 64.015,95	4.500,00 0,00 4.500,00	0,00 0,00 0,00	0,00 0,00 0,00	0,00 0,00 0,00	21.674,00 0,00 21.674,00	0,00 0,00 0,00	0,00 0,00 0,00	108.824,95 0,00 108.824,95
LV Saarland nachgeordnete Gebietsverbände Gesamt	2.450,00 0,00 2.450,00	0,00 0,00 0,00	0,00 0,00 0,00	0,00 0,00 0,00	0,00 0,00 0,00	0,00 0,00 0,00	0,00 0,00 0,00	0,00 0,00 0,00	0,00 0,00 0,00	0,00 0,00 0,00	2.450,00 0,00 2.450,00
LV Sachsen nachgeordnete Gebietsverbände Gesamt	1.910,00 0,00 1.910,00	0,00 0,00 0,00	0,00 0,00 0,00	0,00 0,00 0,00	0,00 0,00 0,00	0,00 0,00 0,00	0,00 0,00 0,00	0,00 0,00 0,00	0,00 0,00 0,00	0,00 0,00 0,00	1.910,00 0,00 1.910,00
LV Sachsen-Anhalt nachgeordnete Gebietsverbände Gesamt	10.556,00 0,00 10.556,00	0,00 0,00 0,00	23.572,06 0,00 23.572,06	4.477,00 0,00 4.477,00	0,00 0,00 0,00	0,00 0,00 0,00	371,30 0,00 371,30	14.096,50 0,00 14.096,50	320,01 0,00 320,01	600,00 0,00 600,00	53.992,87 0,00 53.992,87
Summe Bundesvereinigung Summe Landesverbände Summe nachgeordnete Gebietsverbände Summe Gesamtpartei	7.870,00 66.030,01 0,00 73.900,01	0,00 44.000,00 0,00 44.000,00	80.967,78 135.145,82 8.925,00 225.038,60	0,00 10.777,00 0,00 10.777,00	0,00 0,00 0,00 0,00	0,00 783,93 5,53 789,46	4.390,00 3.030,20 0,00 7.420,20	106.089,22 39.661,50 0,00 145.750,72	3.064,68 656.948,28 142.257,98 802.270,94	0,00 5.750,00 28.000,00 33.750,00	202.351,68 962.126,74 179.188,51 1.343.706,93

FW Freie Wähler 2011 (Ausgaberechnung)

Ausgaben	1. Personalausgaben		2. Sachausgaben					3. Zuschüsse an Gliederungen			4. Gesamtausgaben nach den Nummern 1 bis 3	Überschuss (+) oder Defizit (-)	
	€	€	a) des laufenden Geschäftsbetriebes	b) für allgemeine politische Arbeit	c) für Wahlkampfe	d) für die Vermögensverwaltung einschließlich sich hieraus ergebender Zinsen	e) sonstige Zinsen	f) sonstige Ausgaben	€	€			€
Bundesvereinigung	28.376,54	79.940,98	0	102.407,64	36.569,45	0,00	5.426,65	13.005,12	5.750,00	271.476,39	-69.084,70		
LV Baden-Württemberg nachgeordnete Gebietsverbände Gesamt	0,00	543,00	0,00	1.710,71	0,00	0,00	0,00	0,00	0,00	2.253,71	5.086,29		
LV Bayern nachgeordnete Gebietsverbände Gesamt	0,00	64,62	0,00	5.820,07	0,00	0,00	0,00	0,00	28.000,00	33.884,69	5.086,29		
LV Berlin nachgeordnete Gebietsverbände Gesamt	0,00	77,45	0,00	14,66	2.298,79	0,00	1,88	0,00	0,00	2.392,78	-932,78		
LV Brandenburg nachgeordnete Gebietsverbände Gesamt	0,00	0,00	0,00	0,00	2.298,79	0,00	0,00	0,00	0,00	2.392,78	0,00		
LV Hamburg nachgeordnete Gebietsverbände Gesamt	0,00	4.758,74	0,00	4.611,75	19.058,58	0,00	0,00	0,00	0,00	28.429,07	-9.304,36		
LV Mecklenburg-Vorpommern nachgeordnete Gebietsverbände Gesamt	0,00	0,00	0,00	0,00	0,00	0,00	0,00	0,00	0,00	0,00	0,00		
LV Mecklenburg-Vorpommern nachgeordnete Gebietsverbände Gesamt	0,00	961,43	0,00	132,48	23.180,16	0,00	0,00	0,00	0,00	24.274,07	3.154,03		
LV Niedersachsen nachgeordnete Gebietsverbände Gesamt	0,00	501,74	0,00	80,00	125,28	0,00	0,00	0,00	0,00	707,02	3.352,98		
LV Niedersachsen nachgeordnete Gebietsverbände Gesamt	0,00	0,00	0,00	0,00	0,00	0,00	0,00	0,00	0,00	0,00	0,00		
LV Niedersachsen nachgeordnete Gebietsverbände Gesamt	0,00	501,74	0,00	80,00	125,28	0,00	0,00	0,00	0,00	707,02	3.352,98		

FW Freie Wähler 2011 (Ausgaberechnung – Forts. –)

Ausgabenrechnung gemäß § 24 Abs. 5 PartG

Ausgaben	1. Personalausgaben	2. Sachausgaben						3. Zuschüsse an Gliederungen		4. Gesamtausgaben nach den Nummern 1 bis 3	Überschuss (+) oder Defizit (-)	
	€	a) des laufenden Geschäftsbetriebes	€	b) für allgemeine politische Arbeit	c) für Wahlkämpfe	d) für die Vermögensverwaltung einschließlich sich hieraus ergebender Zinsen	e) sonstige Zinsen	f) sonstige Ausgaben	€	€		€
LV NRW nachgeordnete Gebietsverbände	0,00	0,00	0,00	0,00	0,00	0,00	0,00	0,00	0,00	0,00	0,00	13.540,00
Gesamt	0,00	0,00	0,00	0,00	0,00	0,00	0,00	0,00	0,00	0,00	0,00	13.540,00
LV Rheinland Pfalz nachgeordnete Gebietsverbände	0,00	2.531,12	2.530,00	174.989,75	0,00	0,00	400,54	0,00	0,00	180.451,41	0,00	-71.626,46
Gesamt	0,00	2.531,12	2.530,00	174.989,75	0,00	0,00	400,54	0,00	0,00	180.451,41	0,00	-71.626,46
LV Saarland nachgeordnete Gebietsverbände	0,00	5,50	0,00	0,00	0,00	0,00	0,00	0,00	0,00	5,50	0,00	2.444,50
Gesamt	0,00	5,50	0,00	0,00	0,00	0,00	0,00	0,00	0,00	5,50	0,00	2.444,50
LV Sachsen nachgeordnete Gebietsverbände	0,00	37,05	0,00	0,00	0,00	0,00	0,00	0,00	0,00	37,05	0,00	1.872,95
Gesamt	0,00	37,05	0,00	0,00	0,00	0,00	0,00	0,00	0,00	37,05	0,00	1.872,95
LV Sachsen-Anhalt nachgeordnete Gebietsverbände	0,00	1.898,55	822,08	81.894,43	0,00	0,00	307,83	0,00	0,00	84.922,89	0,00	-30.930,02
Gesamt	0,00	1.898,55	822,08	81.894,43	0,00	0,00	307,83	0,00	0,00	84.922,89	0,00	-30.930,02
Summe Bundesvereinigung	28.376,54	79.940,98	102.407,64	36.569,45	0,00	0,00	5.426,65	13.005,12	5.750,00	271.476,38	0,00	-69.084,70
Summe Landesverbände	0,00	11.379,20	16.021,75	301.546,99	0,00	0,00	710,25	0,00	28.000,00	357.658,19	0,00	604.468,55
Summe nachgeordnete Gebietsverbände	1.999,66	1.711,31	794,45	71,51	0,00	0,00	20,80	0,06	0,00	4.597,79	0,00	174.590,72
Summe Gesamtpartei	30.376,20	93.031,49	119.223,84	338.187,95	0,00	0,00	6.157,70	13.005,18	33.750,00	633.732,36	0,00	709.974,57

FW Freie Wähler 2011 (Vermögensbilanz, Besitzposten)

Vermögensbilanz gemäß § 24 Abs. 6 PartG

Besitzposten	A. Anlagevermögen						B. Umlaufvermögen				C. Gesamtbesitzposten (Summe aus A und B)
	I. Sachanlagen		II. Finanzanlagen		Forderungen an Gliederungen	Forderungen aus der staatlichen Teilfinanzierung	III. Geldbestände	IV. sonstige Vermögensgegen- stände	€		
	1. Haus- und Grundvermögen	2. Geschäftsstellen- ausstattung	1. Beteiligungen an Unternehmen	2. sonstige Finanzanlagen						€	
Bundesvereinigung	0,00	0,00	0,00	0,00	8.687,17	26.248,82	472,02	7.285,75	42.693,76		
LV Baden Württemberg	0,00	0,00	0,00	0,00	5.060,00	0,00	4.017,88	0,00	9.077,88		
nachgeordnete Gebietsverbände	0,00	0,00	0,00	0,00	0,00	0,00	0,00	0,00	0,00		
Gesamt	0,00	0,00	0,00	0,00	5.060,00	0,00	4.017,88	0,00	9.077,88		
LV Bayern	0,00	15.277,00	0,00	0,00	0,00	0,00	680.397,82	597,10	686.271,92		
nachgeordnete Gebietsverbände	0,00	0,00	0,00	4.000,00	0,00	0,00	194.365,60	4.705,21	203.070,81		
Gesamt	0,00	15.277,00	0,00	4.000,00	0,00	0,00	874.763,42	5.302,31	899.342,73		
LV Berlin	0,00	0,00	0,00	0,00	1.123,15	0,00	376,39	52,71	1.552,25		
nachgeordnete Gebietsverbände	0,00	0,00	0,00	0,00	0,00	0,00	0,00	0,00	0,00		
Gesamt	0,00	0,00	0,00	0,00	1.123,15	0,00	376,39	52,71	1.552,25		
LV Brandenburg	0,00	0,00	0,00	0,00	1.700,00	0,00	0,00	0,00	1.700,00		
nachgeordnete Gebietsverbände	0,00	0,00	0,00	0,00	0,00	0,00	0,00	0,00	0,00		
Gesamt	0,00	0,00	0,00	0,00	1.700,00	0,00	0,00	0,00	1.700,00		
LV Hamburg	0,00	0,00	0,00	0,00	0,00	0,00	33,01	0,00	33,01		
nachgeordnete Gebietsverbände	0,00	0,00	0,00	0,00	0,00	0,00	0,00	0,00	0,00		
Gesamt	0,00	0,00	0,00	0,00	0,00	0,00	33,01	0,00	33,01		
LV Mecklenburg-Vorpommern	0,00	0,00	0,00	0,00	196,50	3.891,00	440,54	0,00	4.528,04		
nachgeordnete Gebietsverbände	0,00	0,00	0,00	0,00	0,00	0,00	0,00	0,00	0,00		
Gesamt	0,00	0,00	0,00	0,00	196,50	3.891,00	440,54	0,00	4.528,04		
LV Niedersachsen	0,00	0,00	0,00	0,00	4.925,58	0,00	0,00	0,00	4.925,58		
nachgeordnete Gebietsverbände	0,00	0,00	0,00	0,00	0,00	0,00	0,00	0,00	0,00		
Gesamt	0,00	0,00	0,00	0,00	4.925,58	0,00	0,00	0,00	4.925,58		

FW Freie Wähler 2011 (Vermögensbilanz, Besitzposten – Forts. –)

Vermögensbilanz gemäß § 24 Abs. 6 PartG

Besitzposten	A. Anlagevermögen						B. Umlaufvermögen				C. Gesamtbesitzposten (Summe aus A und B)
	I. Sachanlagen		II. Finanzanlagen				I. Forderungen an Gliederungen	II. Forderungen aus der staatlichen Teilfinanzierung	III. Geldbestände	IV. sonstige Vermögensgegen- stände	
	1. Haus- und Grundvermögen	2. Geschäftsstellen- ausstattung	1. Beteiligungen an Unternehmen		2. sonstige Finanzanlagen						
			€	€	€	€					
LV NRW nachgeordnete Gebietsverbände Gesamt	0,00	0,00	0,00	0,00	0,00	13.540,00	0,00	0,00	0,00	0,00	13.540,00
LV Rheinland Pfalz nachgeordnete Gebietsverbände Gesamt	0,00	0,00	0,00	0,00	0,00	3.235,95	21.674,00	852,95	0,00	0,00	25.762,90
LV Saarland nachgeordnete Gebietsverbände Gesamt	0,00	0,00	0,00	0,00	0,00	2.450,00	0,00	0,00	0,00	0,00	2.450,00
LV Sachsen nachgeordnete Gebietsverbände Gesamt	0,00	0,00	0,00	0,00	0,00	710,00	0,00	3.162,95	0,00	0,00	3.872,95
LV Sachsen-Anhalt nachgeordnete Gebietsverbände Gesamt	0,00	0,00	0,00	0,00	0,00	0,00	14.096,50	1.513,84	0,00	0,00	15.610,34
Summe Bundesvereinigung Summe Landesverbände Summe nachgeordnete Gebietsverbände Summe Gesamtpartei	0,00	15.277,00	0,00	0,00	0,00	41.628,35	65.910,32	885.633,00	12.640,77	4.705,21	1.025.089,44

FW Freie Wähler 2011 (Erläuterungen)

Gesonderte Ausweise und Erläuterungen

A. Teil 1
 Zusammenfassung der Zuwendungen (eingezahlte Mitglieds- oder Mandatsträgerbeiträge oder rechtmäßig erlangte Spenden) natürlicher Personen (§ 24 Abs. 8 i.V.m. § 18 Abs. 3 Satz 1 Nr. 3 PartG) der:

	Bundespartei Freie Wähler 01.01.-31.12.2011	Landesvereinigung Bayern 01.01.-14.12.2011	Freie Wähler Schleswig-Holstein 01.01.-31.12.2011	Gesamt
Summe der Zuwendungen natürlicher Personen (Einnahmenrechnung, Spalte 1 + Spalte 2 + Spalte 3)	342.938,61 €	179.064,66 €	7.798,64 €	529.801,91 €
abzüglich Doppelmitgliedschaften (Die Minderung erfolgt in der nachgeordneten Gliederung)	50,00 €	1.495,00 €	24,00 €	1.569,00 €
Zwischensumme	342.888,61 €	177.569,66 €	7.774,64 €	528.232,91 €
abzüglich nicht zweifelsfrei zuzuordnender Zuwendungen (z.B. Bagatellspenden aus „Teilersammlungen“ und gemäß § 25 Abs. 2 Nr. 6 zulässige „anonyme“ Spenden)	1.315,00 €	650,00 €	152,30 €	2.117,30 €
abzüglich Spenden mittels Bargeld, die den Betrag von 1.000 € übersteigen (§ 25 Abs. 1 Satz 2 PartG)	0,00 €	0,00 €	0,00 €	0,00 €
abzüglich Summe der Zuwendungen natürlicher Personen soweit sie den Betrag von 3.300 € übersteigen	79.693,92 €	23.550,38 €	0,00 €	103.244,30 €
abzüglich Summe der Zuwendungen natürlicher Personen soweit sie den Betrag von 3.300 € übersteigen aufgrund der Zusammenführung der drei Rechenschaftsberichte	0,00 €	26.563,13 €	0,00 €	26.563,13 €
abzüglich in früheren Rechenschaftsberichten zu Unrecht ausgewiesener Zuwendungen	0,00 €	0,00 €	0,00 €	0,00 €
Summe der Zuwendungen im Sinne von § 18 Abs. 3 Satz 1 Nr. 3 PartG	261.879,69 €	126.806,15 €	7.622,34 €	396.308,18 €

FW Freie Wähler 2011 (Erläuterungen – Forts. –)

A. Teil 2**Zuwendungen (eingezahlte Mitglieds- oder Mandatsträgerbeiträge oder rechtmäßig erlangte Spenden) natürlicher Personen (§ 24 Abs. 8 i. V. m. § 18 Abs. 3 Satz 1 Nr. 3 PartG) der Bundespartei Freie Wähler**

Summe der Zuwendungen natürlicher Personen (Einnahmerechnung, Spalte 1 + Spalte 2 + Spalte 3)	342.938,61 €
abzüglich nicht zweifelsfrei zuzuordnender Zuwendungen (z.B. Bagatellspenden aus "Tellersammlungen" und gemäß § 25 Abs. 2 Nr. 6 zulässige "anonyme" Spenden)	1.315,00 €
abzüglich Spenden mittels Bargeld, die den Betrag von 1.000 € übersteigen (§ 25 Abs. 1 Satz 2 PartG)	0,00 €
abzüglich Summe der Zuwendungen natürlicher Personen soweit sie den Betrag von 3.300 € übersteigen	79.693,92 €

Gegebenenfalls:

abzüglich in früheren Rechenschaftsberichten zu Unrecht ausgewiesener Zuwendungen	0,00 €
---	--------

Summe der Zuwendungen im Sinne von § 18 Abs. 3 Satz 1 Nr. 3 PartG	261.929,69 €
--	--------------

FW Freie Wähler 2011 (Erläuterungen – Forts. –)

B. Ausweis der Spenden und Mandatsträgerbeiträge an die Partei oder einen oder mehrere ihrer Gebietsverbände, deren Gesamtwert im Rechnungsjahr 10.000 € übersteigt (§ 25 Abs. 3 PartG)

Streit, Dr. Joachim, Berliner Str. 13a, 54634 Bitburg	22.986,59 €
Aiwanger, Hubert, Rahstorf 25, 84056 Rottenburg	39.497,30 €

C. Anzahl der Mitglieder zum 31. Dezember des Rechnungsjahres (§ 24 Abs. 10 PartG)

Am 31. Dezember des Rechnungsjahres waren 4.163 Personen Mitglieder der Partei.

D. Politischen Jugendorganisationen zweckgebunden zugewandte öffentliche Zuschüsse (§ 24 Abs. 12 PartG)

Ein entsprechender Ausweis entfällt daher.

E. Erläuterungen

I. Erläuterung zur Rechnungslegung allgemein

Mit dem vorliegenden Rechenschaftsbericht für das Jahr 2011 gibt der Vorstand der Partei nach den Vorschriften des Gesetzes über die politischen Parteien (Parteiengesetz - PartG) in der Fassung der Bekanntmachung vom 31. Januar 1994 (BGBl. I, S. 149), zuletzt geändert durch das Zehnte Gesetz zur Änderung des Parteiengesetzes vom 23. August 2011 (BGBl. I, S. 1748), wahrheitsgemäß und nach bestem Wissen und Gewissen öffentlich Rechenschaft über die Herkunft und die Verwendung der Mittel sowie über das Vermögen der Partei zum Ende des Kalenderjahres (Rechnungsjahres).

Dem Rechenschaftsbericht ist gemäß § 24 Abs. 9 PartG eine Zusammenfassung vorangestellt.

In den Rechenschaftsbericht der Gesamtpartei sind gemäß § 24 Abs. 3 Satz 1 PartG die Rechenschaftsberichte jeweils getrennt nach Bundesvereinigung und Landesvereinigung sowie die Rechenschaftsberichte der nachgeordneten Gebietsverbände je Landesvereinigung aufgenommen worden. Die Landesvereinigungen und die ihnen nachgeordneten Gebietsverbände haben gemäß § 24 Abs. 3 Satz 2 PartG ihren Rechenschaftsberichten eine lückenlose Aufstellung aller Zuwendungen je ZuwenderIn mit Namen und Anschrift beigefügt. Die Bundesvereinigung hat diese Aufstellungen zur Ermittlung der jährlichen Gesamthöhe der Zuwendungen je ZuwenderIn zusammengefasst.

Sach-, Werk- und Dienstleistungen, die die Mitglieder außerhalb eines Geschäftsbetriebes üblicherweise unentgeltlich zur Verfügung stellen, sind gemäß § 26 Abs. 4 Satz 2 PartG als Einnahmen unberücksichtigt geblieben.

Von der in § 28 Abs. 1 PartG eingeräumten Möglichkeit, in der Vermögensbilanz allein Vermögensgegenstände mit einem Anschaffungswert von im Einzelfall mehr als 5.000 € (inkl. Umsatzsteuer) aufzuführen, ist bei der Bundesvereinigung der Freie Wähler und den Landesvereinigungen Baden-Württemberg, Berlin, Brandenburg, Hamburg, Mecklenburg-Vorpommern, Niedersachsen, NRW, Rheinland-Pfalz, Saarland, Sachsen und Sachsen-Anhalt Gebrauch gemacht worden.

Von der in § 28 Abs. 3 PartG Gliederungen unterhalb der Landesvereinigungen eingeräumten Möglichkeit, Einnahmen und Ausgaben im Jahr des Zu- bzw. Abflusses zu verbuchen, auch wenn die jeweiligen Forderungen beziehungsweise Verbindlichkeiten bereits im Vorjahr entstanden sind, ist Gebrauch gemacht worden.

Im Übrigen sind alle Einnahmen, Ausgaben und Vermögenswerte vollständig in den Rechenschaftsbericht aufgenommen.

Vermögensgegenstände sind gemäß § 28 Abs. 2 Satz 1 PartG mit den Anschaffungs- und Herstellungskosten vermindert um planmäßige Abschreibungen angesetzt worden.

Im Übrigen wurden die handelsrechtlichen Vorschriften über die Rechnungslegung, insbesondere zu Ansatz und Bewertung von Vermögensgegenständen, beachtet, soweit sie gemäß § 24 Abs. 2 PartG entsprechend gelten.

FW Freie Wähler 2011 (Erläuterungen – Forts. –)

II. Erläuterungen zur Vermögensbilanz

1. Auflistung der Beteiligungen an Unternehmen nach § 24 Abs. 6 Nr. 1 A. II. 1 PartG sowie deren im Jahresabschluss aufgeführten unmittelbaren und mittelbaren Beteiligungen (§ 24 Abs. 7 Nr. 1 PartG)

Die Partei verfügt über keine Beteiligungen im Sinne von § 24 Abs. 7 Nr. 1 letzter Satz PartG. Ein entsprechender Ausweis entfällt daher.

2. Benennung der Hauptprodukte von Medienunternehmen, soweit Beteiligungen an diesen bestehen (§ 24 Abs. 7 Nr. 2 PartG)

Es bestehen keine Beteiligungen der Partei an Medienunternehmen. Ein entsprechender Ausweis entfällt daher.

3. Bewertung des Haus- und Grundvermögens und der Beteiligungen an Unternehmen nach dem Bewertungsgesetz (§ 24 Abs. 7 Nr. 3 PartG)

Die Partei verfügt über kein Haus - und Grundvermögen/keine Beteiligungen an Unternehmen

FW Freie Wähler 2011 (Erläuterungen – Forts. –)

III. Erläuterungen der Sonstigen Einnahmen

1. **Aufgliederung und Erläuterung der Sonstigen Einnahmen, die bei einer der in § 24 Abs. 3 PartG aufgeführten Gliederungen mehr als 2 vom Hundert der Summe der Einnahmen nach § 24 Abs. 4 Nr. 1 bis 6 PartG ausmachen (§ 27 Abs. 2 Satz 1 PartG).**

<u>Bundesvereinigung</u>	€
Auflösung Rückstellung	171,18
Kostenerstattung	2.883,50
Übrige	10,00
Summe	<u>3.064,68</u>

<u>Landesvereinigung</u> <u>Bayern</u>	
Verschmelzung Landeswählergruppe FW Freie Wähler Bayern e.V.	644.280,28
Kostenerstattung	12.346,99
Übrige	1,00
Summe	<u>656.628,27</u>

<u>Bezirks- und Kreisgruppen</u> <u>Bayern</u>	
Verschmelzung Landeswählergruppe FW Freie Wähler Bayern e.V.	141.907,78
Kostenerstattung	350,00
Übrige	0,20
Summe	<u>142.257,98</u>

2. **Offenlegung von Sonstigen Einnahmen, die im Einzelfall die Summe von 10.000 € übersteigen (§ 27 Abs. 2 Satz 2 PartG)**

<u>Landesvereinigung Bayern</u>	
Verschmelzung Landeswählergruppe FW Freie Wähler Bayern e.V.	644.280,28 €

<u>Bezirks- und Kreisgruppen Bayern</u>	
Verschmelzung Landeswählergruppe FW Freie Wähler Bayern e.V.	141.907,78 €

3. **Verzeichnis der Erbschaften und Vermächtnisse, deren Gesamtwert 10.000 € übersteigt (§ 27 Abs. 2 Satz 3 PartG).**

Die Partei hat im Rechnungsjahr keine Erbschaften oder Vermächtnisse erhalten, deren Gesamtwert 10.000,00 € übersteigt. Ein entsprechender Ausweis entfällt daher.


FW Freie Wähler 2011 (Erläuterungen – Forts. –)

IV. Sonstige Erläuterungen

Landesvereinigung Saarland

Der Rechenschaftsbericht für die Landesvereinigung Saarland wurde auf Grund interner Unstimmigkeiten stellvertretend vom Bundesvorstand unterzeichnet. Die Richtigkeit der Einnahmen ist gewährleistet, da die Gesamteinnahmen 2011 der Landesvereinigung von der Bundesvereinigung verbucht wurden.

Medebach, den 18. Dezember 2012



Christa Hudyma
-Bundesschatzmeisterin-
(Als gemäß § 23 Abs. 1 Satz 6 PartG
zuständiges Vorstandsmitglied)



Prüfungsvermerk gemäß § 30 PartG

Wir haben den Rechenschaftsbericht der Bundespartei Freie Wähler für das Kalenderjahr 2011 in dem gesetzlich vorgeschriebenen Umfang geprüft. Dieser Rechenschaftsbericht der Gesamtpartei setzt sich aus den Rechenschaftsberichten der Bundesvereinigung, von 12 Landesvereinigungen und sämtlichen nachgeordneten Gebietsverbänden zusammen.

Unsere Prüfung hat sich gemäß § 29 Abs. 1 PartG auf die Angaben in den Rechenschaftsberichten und die Buchführungen der Bundesvereinigung, der Landesvereinigungen und der insbesondere nach regionalen und größenmäßigen Gesichtspunkten von uns ausgewählten und nachfolgend genannten nachgeordneten Gebietsverbände beschränkt:

- Ansbach
- Cham
- Erding
- Mittelfranken
- München-Stadt
- Oberbayern
- Rosenheim-Ost (Stadt)
- Schwaben
- Unterfranken
- Würzburg-Stadt

Die Angaben in den Rechenschaftsberichten der übrigen nachgeordneten Gebietsverbände haben wir ebenso wenig geprüft wie die vollständige Erfassung aller Gebietsverbände.

Die Zusammenfügung der Rechenschaftsberichte der Gebietsverbände zu dem Rechenschaftsbericht der Gesamtpartei wurde von uns auf formale und rechnerische Richtigkeit geprüft.

Die Buchführung und die Aufstellung der Rechenschaftsberichte der Bundesvereinigung, der Landesvereinigungen und der nachgeordneten Gebietsverbände nach den Vorschriften des Parteiengesetzes liegen in der Verantwortung der jeweiligen Vorstände. Der Rechenschaftsbericht der Gesamtpartei wurde von einem vom Parteitag gewählten für die Finanzangelegenheiten zuständigen Vorstandsmitglied des Bundesvorstands zusammengefügt und unterzeichnet. Unsere Aufgabe ist es, auf der Grundlage der von uns in dem beschriebenen Umfang durchgeführten Prüfung eine Beurteilung über den Rechenschaftsbericht abzugeben.

FW Freie Wähler 2011 (Erläuterungen, Prüfungsvermerk – Forts. –)

VRT ADVISA AG

Wir haben unsere Prüfung der Angaben in den oben genannten Rechenschaftsberichten nach § 29 PartG, d.h. mit der im folgenden Absatz geschilderten Begrenzung, in entsprechender Anwendung der vom Institut der Wirtschaftsprüfer (IDW) festgestellten deutschen Grundsätze ordnungsmäßiger Abschlussprüfung vorgenommen. Danach ist die Prüfung der Angaben in den Rechenschaftsberichten so zu planen und durchzuführen, dass Unrichtigkeiten und Verstöße gegen die gesetzlichen Vorschriften mit hinreichender Sicherheit erkannt werden. Bei der Festlegung der Prüfungshandlungen werden die Kenntnisse über das wirtschaftliche und rechtliche Umfeld sowie die Erwartungen über mögliche Fehler berücksichtigt. Im Rahmen der Prüfung werden die Wirksamkeit des jeweiligen rechnungslegungsbezogenen internen Kontrollsystems sowie Nachweise für die Angaben in der jeweiligen Buchführung und in den oben genannten Rechenschaftsberichten überwiegend auf der Basis von Stichproben beurteilt. Die Prüfung umfasst die Beurteilung der angewandten Grundsätze zur Rechnungslegung und der wesentlichen Einschätzungen des jeweiligen Vorstandes sowie die Würdigung der Gesamtdarstellung des jeweiligen Rechenschaftsberichts. Wir sind der Auffassung, dass unsere Prüfung eine hinreichend sichere Grundlage für unsere Beurteilung der in die Prüfung einbezogenen Angaben in den Rechenschaftsberichten bildet.

Auf Grund der gesetzlichen Vorschriften, wonach lediglich Teile der Rechnungslegung der Gesamtpartei Gegenstand unserer Prüfung waren, gilt unser folgendes Urteil über den Rechenschaftsbericht der Gesamtpartei auch nur insoweit:

Nach unserer pflichtgemäßen Prüfung auf Grund der Bücher und Schriften der Partei sowie der von den Vorständen erteilten Aufklärungen und Nachweise entspricht der Rechenschaftsbericht in dem geprüften Umfang (§ 29 Abs. 1 PartG) den Vorschriften des Parteiengesetzes.

Bonn, den 19.12.2012

VRT ADVISA Revisions- und
Treuhandgesellschaft AG
Wirtschaftsprüfungsgesellschaft




Dipl.-Vw. Konrad Löcherbach
Wirtschaftsprüfer


Dipl.-Kfm. Alexander Schröder
Wirtschaftsprüfer

FW Bayern (Zusammenfassung)

FREIE WÄHLER BAYERN e. V.Rechenschaftsbericht für den 1. 1. 2011 bis zum 14. 12. 2011
gemäß §§ 23 ff. Parteiengesetz (PartG)**Zusammenfassung gemäß § 24 Abs. 9 PartG**

Einnahmen- und Ausgabenrechnung	Berichtsjahr		Vorjahr	
	€	%	€	%
<u>Einnahmen der Gesamtpartei</u>				
1. Mitgliedsbeiträge	82.505,00	34,20	0,00	0,00
2. Mandatsträgerbeiträge und ähnliche regelmäßige Beiträge	36.000,00	14,92	0,00	0,00
3. Spenden von natürlichen Personen	60.559,66	25,10	0,00	0,00
4. Spenden von juristischen Personen	1.500,00	0,62	0,00	0,00
5. Einnahmen aus Unternehmenstätigkeit und Beteiligungen	0,00	0,00	0,00	0,00
6. Einnahmen aus sonstigem Vermögen	18.349,76	7,61	0,00	0,00
7. Einnahmen aus Veranstaltungen, Vertrieb von Druckschriften und Veröffentlichungen und sonstiger mit Einnahmen verbundener Tätigkeit	30.096,65	12,48	0,00	0,00
8. staatliche Mittel	0,00	0,00	0,00	0,00
9. sonstige Einnahmen	12.229,27	5,07	0,00	0,00
Summe	241.240,34	100,00	0,00	0,00
<u>Ausgaben der Gesamtpartei</u>				
1. Personalausgaben	134.724,69	29,27	0,00	0,00
2. Sachausgaben				
a) des laufenden Geschäftsbetriebes	165.552,74	35,97	0,00	0,00
b) für allgemeine politische Arbeit	139.592,94	30,33	0,00	0,00
c) für Wahlkämpfe	19.945,52	4,33	0,00	0,00
d) für die Vermögensverwaltung einschließlich sich hieraus ergebender Zinsen	0,00	0,00	0,00	0,00
e) sonstige Zinsen	432,89	0,10	0,00	0,00
f) sonstige Ausgaben	0,00	0,00	0,00	0,00
Summe	460.248,78	100,00	0,00	0,00
Überschuss (+) oder Defizit (-)	-219.008,44		0,00	

FW Bayern 2011 (Zusammenfassung – Forts. –)

Zusammenfassung gemäß § 24 Abs. 9 PartG (Fortsetzung)

Vermögensbilanz	Berichtsjahr €	Vorjahr €
<u>Besitzposten der Gesamtpartei</u>		
A. ANLAGEVERMÖGEN		
I. Sachanlagen		
1. Haus- und Grundvermögen	0,00	0,00
2. Geschäftsstellenausstattung	15.277,00	0,00
II. Finanzanlagen		
1. Beteiligungen an Unternehmen	0,00	0,00
2. sonstige Finanzanlagen	4.000,00	0,00
B. UMLAUFVERMÖGEN		
I. Forderungen aus der staatlichen Teilfinanzierung	0,00	0,00
II. Geldbestände	816.145,27	0,00
III. sonstige Vermögensgegenstände	19.397,01	0,00
Summe	<u>854.819,28</u>	0,00
<u>Schuldposten der Gesamtpartei</u>		
A. RÜCKSTELLUNGEN		
I. Pensionsverpflichtungen	0,00	0,00
II. sonstige Rückstellungen	6.247,50	0,00
B. VERBINDLICHKEITEN		
I. Rückzahlungsverpflichtungen aus der staatlichen Teilfinanzierung	0,00	0,00
II. Verbindlichkeiten gegenüber Kreditinstituten	0,00	0,00
III. Verbindlichkeiten gegenüber sonstigen Darlehensgebern	20.008,36	0,00
IV. sonstige Verbindlichkeiten	42.375,36	0,00
Summe	<u>68.631,22</u>	0,00
<u>Reinvermögen der Gesamtpartei positiv (+) oder negativ (-)</u>	786.188,06	0,00

FW Bayern 2011 (Zusammenfassung – Forts. –)

Zusammenfassung gemäß § 24 Abs. 9 PartG (Fortsetzung)

Gesamteinnahmen, Gesamtausgaben, Überschüsse oder Defizite sowie Reinvermögen der drei Gliederungsebenen Bundesverband, Landesverbände und der ihnen nachgeordneten Gebietsverbände
--

	Gesamteinnahmen		Gesamtausgaben		Überschüsse (+) oder Defizite (-)	
	Berichtsjahr €	Vorjahr €	Berichtsjahr €	Vorjahr €	Berichtsjahr €	Vorjahr €
Landesverbände	211.442,53	0,00	-421.980,86	0,00	-210.538,33	0,00
nachgeordnete Gebietsverbände	<u>90.522,81</u>	<u>0,00</u>	<u>-98.992,92</u>	<u>0,00</u>	<u>-8.470,11</u>	<u>0,00</u>
Summe einschließlich innerparteilicher Zuschüsse	301.965,34	0,00	-520.973,78	0,00	-219.008,44	0,00
innerparteiliche Zuschüsse	<u>60.725,00</u>	0,00	<u>-60.725,00</u>	0,00	<u>0,00</u>	0,00
Summe ohne innerparteiliche Zuschüsse	<u>241.240,34</u>	<u>0,00</u>	<u>-460.248,78</u>	<u>0,00</u>	<u>-219.008,44</u>	<u>0,00</u>

	Reinvermögen	
	Berichtsjahr €	Vorjahr €
Landesverbände	644.280,28	0,00
nachgeordnete Gebietsverbände	<u>141.907,78</u>	<u>0,00</u>
Summe	<u>786.188,06</u>	<u>0,00</u>

FW Bayern 2011 (Einnahmerekchnung)

Einnahmerekchnung gemäß § 24 Abs. 4 PartG

Einnahmen	1.	2.	3.	4.	5.	6.	7.	8.	9.	10.	11.
	Mitgliedsbeiträge	Mandatsträger- beiträge und ähnliche regelmäßige Beiträge	Spenden von natürlichen Personen	Spenden von Juristischen Personen	Einnahmen aus Unternehmens- tätigkeit und Beteiligungen	Einnahmen aus sonstigem Vermögen	Einnahmen aus Veranstaltungen, Vertrieb von Druckschriften und Veröffentlichungen und sonstiger mit Einnahmen verbundener Tätigkeit	staatliche Mittel	sonstige Einnahmen	Zuschüsse von Gliederungen	Gesamteinnahmen nach den Nummern 1 bis 10
	€	€	€	€	€	€	€	€	€	€	€
LV Bayern	82.505,00	36.000,00	43.530,00	0,00	0,00	18.301,88	29.625,65	0,00	1.480,00	0,00	211.442,53
Summe nachgeordnete Gebietsverbände	0,00	0,00	0,00	0,00	0,00	0,00	0,00	0,00	0,00	0,00	0,00
Summe Gesamtpartei	82.505,00	36.000,00	17.029,66	1.500,00	0,00	47,88	471,00	0,00	10.749,27	60.725,00	90.522,81
			60.559,66	1.500,00	0,00	18.349,76	30.096,65	0,00	12.229,27	60.725,00	301.985,34

FW Bayern 2011 (Ausgaberechnung)

Ausgabenrechnung gemäß § 24 Abs. 5 PartG

Ausgaben	1. Personalausgaben		2. Sachausgaben				3. Zuschüsse an Gliederungen			4. Gesamtausgaben nach den Nummern 1 bis 3	Überschuss (+) oder Defizit (-)
	a) des laufenden Geschäftsbetriebes	b) für allgemeine politische Arbeit	c) für Wahlkämpfe	d) für die Vermögensverwaltung einschließlich sich hieraus ergebender Zinsen	e) sonstige Zinsen	f) sonstige Ausgaben	€	€	€		
LV Bayern	110.012,78	128.715,76	0,00	0,00	0,00	0,00	60.300,00	421.980,86	-218.538,33		
Summe nachgeordnete Gebietsverbände	24.711,91	10.877,18	19.945,52	0,00	432,89	0,00	425,00	98.992,92	-8.470,11		
Summe Gesamtpartei	134.724,69	139.592,94	19.945,52	0,00	432,89	0,00	60.725,00	520.973,78	-219.008,44		

FW Bayern 2011 (Vermögensbilanz, Besitzposten)

Vermögensbilanz gemäß § 24 Abs. 6 PartG

Besitzposten	A. Anlagevermögen					B. Umlaufvermögen				C. Gesamtbesitzposten (Summe aus A und B)
	i. Sachanlagen		ii. Finanzanlagen			1. Forderungen an Gliederungen	ii. Forderungen aus der staatlichen Teilfinanzierung	iii. Geldbestände	iv. sonstige Vermögensgegen- stände	
	1. Haus- und Grundvermögen	2. Geschäftsstellen- ausstattung	1. Beteiligungen an Unternehmen	2. sonstige Finanzanlagen						
				€	€					
LV Bayern	0,00	15.277,00	0,00	0,00	0,00	0,00	0,00	649.037,19	18.691,80	683.005,99
Summe nachgeordnete Gebietsverbände	0,00	0,00	0,00	4.000,00	0,00	0,00	0,00	167.108,08	705,21	171.813,29
Summe Gesamtpartei	0,00	15.277,00	0,00	4.000,00	0,00	0,00	0,00	816.145,27	19.397,01	854.819,28

FW Bayern 2011 (Vermögensbilanz, Schuldposten, Reinvermögen)

Vermögensbilanz gemäß § 24 Abs. 6 PartG (Fortsetzung)

Schuldposten	A. Rückstellungen		B. Verbindlichkeiten					C. Gesamte Schuldposten (Summe von A und B)	Reinvermögen (positiv oder negativ)
	I. Pensionsverpflichtungen	II. sonstige Rückstellungen	I. Verbindlichkeiten gegenüber Gliederungen	II. Rückzahlungsverpflichtungen aus der staatlichen Teilfinanzierung	III. Verbindlichkeiten gegenüber Kreditinstituten	IV. Verbindlichkeiten gegenüber sonstigen Darlehensgebern	V. sonstige Verbindlichkeiten		
	€	€	€	€	€	€	€	€	
LV Bayern	0,00	6.247,50	0,00	0,00	0,00	0,00	32.478,21	38.725,71	644.280,28
Summe nachgeordnete Gebietsverbände	0,00	0,00	0,00	0,00	0,00	20.008,36	9.897,15	29.905,51	141.907,78
Summe Gesamtpartei	0,00	6.247,50	0,00	0,00	0,00	20.008,36	42.375,36	68.831,22	786.188,06

FW Bayern 2011 (Erläuterungen)

Gesonderte Ausweise und Erläuterungen**A. Zuwendungen (eingezahlte Mitglieds- oder Mandatsträgerbeiträge oder rechtmäßig erlangte Spenden) natürlicher Personen (§ 24 Abs. 8 i. V. m. § 18 Abs. 3 Satz 1 Nr. 3 PartG)**

Summe der Zuwendungen natürlicher Personen
(Einnahmerekchnung, Spalte 1 + Spalte 2 + Spalte 3) 179.064,66 €

abzüglich
nicht zweifelsfrei zuzuordnender Zuwendungen
(z.B. Bagatellspenden aus "Tellersammlungen" und
gemäß § 25 Abs. 2 Nr. 6 zulässige "anonyme" Spenden) 650,00 €

abzüglich
Spenden mittels Bargeld, die den Betrag von
1.000 € übersteigen (§ 25 Abs. 1 Satz 2 PartG) 0,00 €

abzüglich
Summe der Zuwendungen natürlicher Personen
soweit sie den Betrag von 3.300 € übersteigen 23.550,38 €

Gegebenenfalls:

abzüglich
in früheren Rechenschaftsberichten
zu Unrecht ausgewiesener Zuwendungen 0,00 €

Summe der Zuwendungen im Sinne
von § 18 Abs. 3 Satz 1 Nr. 3 PartG 154.864,28 €

FW Bayern 2011 (Erläuterungen – Forts. –)

B. Ausweis der Spenden und Mandatsträgerbeiträge an die Partei oder einen oder mehrere ihrer Gebietsverbände, deren Gesamtwert im Rechnungsjahr 10.000 € übersteigt (§ 25 Abs. 3 PartG)

Singer, Ute, Kohlstatt 6, 85302 Gerolsbach

12.400,00 €

C. Anzahl der Mitglieder zum 31. Dezember des Rechnungsjahres (§ 24 Abs. 10 PartG)

Am 14. Dezember des Rechnungsjahres waren 3.547 Personen Mitglieder der Partei.

D. Politischen Jugendorganisationen zweckgebunden zugewandte öffentliche Zuschüsse (§ 24 Abs. 12 PartG)

Ein entsprechender Ausweis entfällt daher.

FW Bayern 2011 (Erläuterungen – Forts. –)

E. Erläuterungen

I. Erläuterung zur Rechnungslegung allgemein

Mit dem vorliegenden Rechenschaftsbericht für den Zeitraum vom 01.01.2011 bis zum 14.12.2011 gibt der Vorstand der Partei nach den Vorschriften des Gesetzes über die politischen Parteien (Parteiengesetz - PartG) in der Fassung der Bekanntmachung vom 31. Januar 1994 (BGBl I, S. 149), zuletzt geändert durch das Zehnte Gesetz zur Änderung des Parteiengesetzes vom 23. August 2011 (BGBl. I, S. 1748), wahrheitsgemäß und nach bestem Wissen und Gewissen öffentlich Rechenschaft über die Herkunft und die Verwendung der Mittel sowie über das Vermögen der Partei zum Ende des Kalenderjahres (Rechnungsjahres).

Dem Rechenschaftsbericht ist gemäß § 24 Abs. 9 PartG eine Zusammenfassung vorangestellt.

In den Rechenschaftsbericht der Gesamtpartei sind gemäß § 24 Abs. 3 Satz 1 PartG die Rechenschaftsberichte jeweils getrennt nach Landesvereinigung und nachgeordneten Gebietsverbände aufgenommen worden. Die Landesvereinigung und die ihnen nachgeordneten Gebietsverbände haben gemäß § 24 Abs. 3 Satz 2 PartG ihren Rechenschaftsberichten eine lückenlose Aufstellung aller Zuwendungen je ZuwenderIn mit Namen und Anschrift beigefügt. Die Landesvereinigung hat diese Aufstellungen zur Ermittlung der jährlichen Gesamthöhe der Zuwendungen je ZuwenderIn zusammengefasst.

Sach-, Werk- und Dienstleistungen, die die Mitglieder außerhalb eines Geschäftsbetriebes üblicherweise unentgeltlich zur Verfügung stellen, sind gemäß § 26 Abs. 4 Satz 2 PartG als Einnahmen unberücksichtigt geblieben.

Im Übrigen sind alle Einnahmen, Ausgaben und Vermögenswerte vollständig in den Rechenschaftsbericht aufgenommen.

Von der in § 28 Abs. 1 PartG eingeräumten Möglichkeit, in der Vermögensbilanz allein Vermögensgegenstände mit einem Anschaffungswert von im Einzelfall mehr als 5.000 € (inkl. Umsatzsteuer) aufzuführen, ist kein Gebrauch gemacht worden.

Von der in § 28 Abs. 3 PartG Gliederungen unterhalb der Landesvereinigungen eingeräumten Möglichkeit, Einnahmen und Ausgaben im Jahr des Zu- bzw. Abflusses zu verbuchen, auch wenn die jeweiligen Forderungen beziehungsweise Verbindlichkeiten bereits im Vorjahr entstanden sind, ist kein Gebrauch gemacht worden.

Vermögensgegenstände sind gemäß § 28 Abs. 2 Satz 1 PartG mit den Anschaffungs- und Herstellungskosten vermindert um planmäßige Abschreibungen angesetzt worden.

Im Übrigen wurden die handelsrechtlichen Vorschriften über die Rechnungslegung, insbesondere zu Ansatz und Bewertung von Vermögensgegenständen, beachtet, soweit sie gemäß § 24 Abs. 2 PartG entsprechend gelten.

II. Erläuterungen zur Vermögensbilanz

1. Auflistung der Beteiligungen an Unternehmen nach § 24 Abs. 6 Nr. 1 A. II. 1 PartG sowie deren im Jahresabschluss aufgeführten unmittelbaren und mittelbaren Beteiligungen (§ 24 Abs. 7 Nr. 1 PartG)

Die Partei verfügt über keine Beteiligungen im Sinne von § 24 Abs. 7 Nr. 1 letzter Satz PartG. Ein entsprechender Ausweis entfällt daher.

2. Benennung der Hauptprodukte von Medienunternehmen, soweit Beteiligungen an diesen bestehen (§ 24 Abs. 7 Nr. 2 PartG)

Es bestehen keine Beteiligungen der Partei an Medienunternehmen. Ein entsprechender Ausweis entfällt daher.

3. Bewertung des Haus- und Grundvermögens und der Beteiligungen an Unternehmen nach dem Bewertungsgesetz (§ 24 Abs. 7 Nr. 3 PartG)

Die Partei verfügt über kein Haus - und Grundvermögen/keine Beteiligungen an Unternehmen

FW Bayern 2011 (Erläuterungen – Forts. –)

III. Erläuterungen der Sonstigen Einnahmen

1. Aufgliederung und Erläuterung der Sonstigen Einnahmen, die bei einer der in § 24 Abs. 3 PartG aufgeführten Gliederungen mehr als 2 vom Hundert der Summe der Einnahmen nach § 24 Abs. 4 Nr. 1 bis 6 PartG ausmachen (§ 27 Abs. 2 Satz 1 PartG).

Landesvereinigung	
Einnahmen aus Untervermietung	1.480,00
Summe	1.480,00
Bezirks- und Kreisgruppen	
Kostenerstattung	10.449,27
Übrige	300,00
Summe	10.749,27

2. Offenlegung von Sonstigen Einnahmen, die im Einzelfall die Summe von 10.000 € übersteigen (§ 27 Abs. 2 Satz 2 PartG)

In der Einnahmenrechnung sind unter der Position "Sonstige Einnahmen" keine Einnahmen enthalten, die im Einzelfall die Summe von 10.000,00 € übersteigen. Ein entsprechender Ausweis entfällt daher.

3. Verzeichnis der Erbschaften und Vermächtnisse, deren Gesamtwert 10.000 € übersteigt (§ 27 Abs. 2 Satz 3 PartG).


Die Partei hat im Rechnungsjahr keine Erbschaften oder Vermächtnisse erhalten, deren Gesamtwert 10.000,00 € übersteigt. Ein entsprechender Ausweis entfällt daher.

München, den 17. Dezember 2012




Edgar Klüpfel
Landesschatzmeister
Bayern

(als gemäß § 23 Abs. 1 Satz 4 PartG zuständige Vorstandsmitglieder)



Hubert Aiwanger
1. Landesvorsitzender
Bayern



Christa Hudyma
Bundesschatzmeisterin
(als gemäß § 23 Abs. 1 Satz 6 PartG
zuständiges Vorstandsmitglied)

FW Bayern 2011 (Erläuterungen, Prüfungsvermerk)



Prüfungsvermerk gem. § 30 PartG

Wir haben den Rechenschaftsbericht der Landesvereinigung Freie Wähler Bayern e.V. für den Zeitraum vom 1.1. bis 14.12.2012 in dem an § 29 Abs. 1 PartG angelegten Umfang geprüft. Dieser Rechenschaftsbericht der Landesvereinigung Freie Wähler Bayern e.V. setzt sich aus den Rechenschaftsberichten der Landesvereinigung und 96 nachgeordneten Gebietsverbänden zusammen. Unsere Prüfung hat sich gemäß § 29 Abs. 1 PartG auf die Angaben in den Rechenschaftsberichten und die Buchführungen der Landesvereinigung und der insbesondere nach regionalen und größenmäßigen Gesichtspunkten von uns ausgewählten und nachfolgend genannten 10 nachgeordneten Gebietsverbände beschränkt:

- Ansbach
- Cham
- Erding
- Mittelfranken
- München-Stadt
- Oberbayern
- Rosenheim-Ost (Stadt)
- Schwaben
- Unterfranken
- Würzburg-Stadt

Die Angaben in den Rechenschaftsberichten der übrigen nachgeordneten Gebietsverbände haben wir ebenso wenig geprüft wie die vollständige Erfassung aller Gebietsverbände. Die Zusammenfügung der Rechenschaftsberichte der Gebietsverbände zu dem Rechenschaftsbericht der Landesvereinigung wurde von uns nur auf formale und rechnerische Richtigkeit geprüft.

Die Buchführung und die Aufstellung der Rechenschaftsberichte der Landesvereinigung und der nachgeordneten Gebietsverbände nach den Vorschriften des Parteiengesetzes liegen in der Verantwortung der jeweiligen Vorstände. Der Rechenschaftsbericht der Landesvereinigung wurde von dem Vorstand der Landesvereinigung zusammengefügt und unterzeichnet. Unsere Aufgabe ist es, auf der Grundlage der von uns in dem beschriebenen Umfang durchgeführten Prüfung eine Beurteilung über den zusammengefügteten Rechenschaftsbericht abzugeben.

FW Bayern 2011 (Erläuterungen, Prüfungsvermerk – Forts. –)

VRT ADVISA AG

Wir haben unsere Prüfung der Angaben in den oben genannten Rechenschaftsberichten nach § 29 PartG, d.h. mit der im folgenden Absatz geschilderten Begrenzung, in entsprechender Anwendung der vom Institut der Wirtschaftsprüfer (IDW) festgestellten deutschen Grundsätze ordnungsmäßiger Abschlussprüfung vorgenommen. Danach ist die Prüfung der Angaben in den Rechenschaftsberichten so zu planen und durchzuführen, dass Unrichtigkeiten und Verstöße gegen die gesetzlichen Vorschriften mit hinreichender Sicherheit erkannt werden. Bei der Festlegung der Prüfungshandlungen werden die Kenntnisse über das wirtschaftliche und rechtliche Umfeld sowie die Erwartungen über mögliche Fehler berücksichtigt. Im Rahmen der Prüfung werden die Wirksamkeit des jeweiligen rechnungslegungsbezogenen internen Kontrollsystems sowie Nachweise für die Angaben in der jeweiligen Buchführung und in den oben genannten Rechenschaftsberichten überwiegend auf der Basis von Stichproben beurteilt. Die Prüfung umfasst die Beurteilung der angewandten Grundsätze zur Rechnungslegung und der wesentlichen Einschätzungen des jeweiligen Vorstands sowie die Würdigung der Gesamtdarstellung des jeweiligen Rechenschaftsberichts. Wir sind der Auffassung, dass unsere Prüfung eine hinreichend sichere Grundlage für unsere Beurteilung der in die Prüfung einbezogenen Angaben in den Rechenschaftsberichten bildet.

Da lediglich Teile der Rechnungslegung der Landesvereinigung Gegenstand unserer Prüfung waren, gilt unser folgendes Urteil über den Rechenschaftsbericht der Landesvereinigung auch nur insoweit:

Nach unserer pflichtgemäßen Prüfung aufgrund der Bücher und Schriften der Partei sowie der von den Vorständen erteilten Aufklärungen und Nachweise entspricht der Rechenschaftsbericht in dem geprüften Umfang den Vorschriften des Parteiengesetzes.

Bonn, den 19.12.2012

VRT ADVISA Revisions- und
Treuhandgesellschaft AG
Wirtschaftsprüfungsgesellschaft



Dipl.-Vw. Konrad Löcherbach
Wirtschaftsprüfer

Dipl.-Kfm. Alexander Schröder
Wirtschaftsprüfer

FW SH 2011 (Zusammenfassung)

Freie Wähler Schleswig-Holstein

Zusammenfassung gemäß § 24 Abs. 9 PartG

Einnahmen- und Ausgabenrechnung	Berichtsjahr 2011		Vorjahr 2010	
	€	%	€	%
<u>Einnahmen der Gesamtpartei</u>				
1. Mitgliedsbeiträge	1.610,00	4,89	2.139,00	11,52
2. Mandatsträgerbeiträge und ähnliche regelmäßige Beiträge	0,00	0,00	0,00	0,00
3. Spenden von natürlichen Personen	6.168,64	18,78	8.994,62	48,43
4. Spenden von juristischen Personen	0,00	0,00	7.438,10	40,05
5. Einnahmen aus Unternehmenstätigkeit und Beteiligungen	0,00	0,00	0,00	0,00
6. Einnahmen aus sonstigem Vermögen	0,00	0,00	0,00	0,00
7. Einnahmen aus Veranstaltungen, Vertrieb von Druckschriften und Veröffentlichungen und sonstiger mit Einnahmen verbundener Tätigkeit	0,00	0,00	0,00	0,00
8. staatliche Mittel	17.150,98	52,05	0,00	0,00
9. sonstige Einnahmen	8.000,00	24,28	0,00	0,00
Summe	32.949,62	100,00	18.571,72	100,00
<u>Ausgaben der Gesamtpartei</u>				
1. Personalausgaben	0,00	0,00	0,00	0,00
2. Sachausgaben				
a) des laufenden Geschäftsbetriebes	2.348,63	27,65	3.849,93	22,42
b) für allgemeine politische Arbeit	4.972,45	58,55	2.486,52	14,48
c) für Wahlkämpfe	280,80	3,30	10.621,81	63,03
d) für die Vermögensverwaltung einschließlich sich hieraus ergebender Zinsen	891,11	10,49	10,00	0,06
e) sonstige Zinsen	0,00	0,00	0,00	0,00
f) sonstige Ausgaben	0,00	0,00	0,00	0,00
Summe	8.492,79	100,00	17.168,26	100,00
<u>Überschuss (+) oder Defizit (-)</u>	24.456,83		1.403,46	

FW SH 2011 (Zusammenfassung – Forts. –)

Zusammenfassung gemäß § 24 Abs. 9 PartG (Fortsetzung)

Vermögensbilanz	Berichtsjahr 2011	Vorjahr 2010
	€	€
<u>Besitzposten der Gesamtpartei</u>		
A. ANLAGEVERMÖGEN		
I. Sachanlagen		
1. Haus- und Grundvermögen	0,00	0,00
2. Geschäftstastellenausstattung	386,80	106,80
II. Finanzanlagen		
1. Beteiligungen an Unternehmen	0,00	0,00
2. sonstige Finanzanlagen	0,00	0,00
B. UMLAUFVERMÖGEN		
I. Forderungen aus der staatlichen Teilfinanzierung	17.150,99	0,00
II. Goldbestände	4.899,65	810,02
III. sonstige Vermögensgegenstände	0,00	0,00
Summe	22.437,43	916,82
<u>Schuldposten der Gesamtpartei</u>		
A. RÜCKSTELLUNGEN		
I. Pensionsverpflichtungen	0,00	0,00
II. sonstige Rückstellungen	0,00	0,00
B. VERBINDLICHKEITEN		
I. Rückzahlungsverpflichtungen aus der staatlichen Teilfinanzierung	0,00	0,00
II. Verbindlichkeiten gegenüber Kreditinstituten	0,00	0,00
III. Verbindlichkeiten gegenüber sonstigen Darlehensgebern	0,00	3.000,00
IV. sonstige Verbindlichkeiten	1.943,85	1.880,07
Summe	1.943,85	4.880,07
<u>Reinvermögen der Gesamtpartei positiv (+) oder negativ (-)</u>	20.493,58	-3.963,25

FW SH 2011 (Zusammenfassung – Forts. –)

Zusammenfassung gemäß § 24 Abs. 9 PartG (Fortsetzung)

Gesamteinnahmen, Gesamtausgaben, Überschüsse oder Defizite sowie Reinvermögen der drei Gliederungsebenen Bundesverband, Landesverbände und der ihnen nachgeordneten Gebietsverbände

	Gesamteinnahmen		Gesamtausgaben		Überschüsse (+) oder Defizite (-)	
	Berichtsjahr €	Vorjahr €	Berichtsjahr €	Vorjahr €	Berichtsjahr €	Vorjahr €
Landesverbände	32.949,62	18.571,72	8.492,79	17.168,26	24.456,83	1.403,46
nachgeordnete Gebietsverbände	0,00	0,00	0,00	0,00	0,00	0,00
Summe einschließlich innerparteilicher Zuschüsse	32.949,62	18.571,72	8.492,79	17.168,26	24.456,83	1.403,46
innerparteiliche Zuschüsse	0,00	0,00	0,00	0,00	0,00	0,00
Summe ohne innerparteiliche Zuschüsse	32.949,62	18.571,72	8.492,79	17.168,26	24.456,83	1.403,46

	Reinvermögen		
	Berichtsjahr €	Vorjahr €	
Landesverbände	20.493,58	-3.963,25	Angaben zu Reinvermögen unter Berücksichtigung bestehender Verbindlichkeiten und Forderungen
nachgeordnete Gebietsverbände	0,00	0,00	
Summe	20.493,58	-3.963,25	

FW SH 2011 (Erläuterungen)

Gesonderte Ausweise und Erläuterungen**A. Zuwendungen (eingezahlte Mitglieds- oder Mandatsträgerbeiträge oder rechtmäßig erlangte Spenden) natürlicher Personen (§ 24 Abs. 8 i. V. m. § 18 Abs. 3 Satz 1 Nr. 3 PartG)**

Summe der Zuwendungen natürlicher Personen
(Einnahmenrechnung, Spalte 1 + Spalte 2 + Spalte 3)..... 7.798,64 €

abzüglich
Summe der Zuwendungen natürlicher Personen,
soweit sie den Betrag von 3.300 € übersteigen 0,00 €

abzüglich
Spenden mittels Bargeld, die den Betrag von
1.000 € übersteigen (§ 25 Abs. 1 Satz 2 PartG) 0,00 €

abzüglich
nicht zweifelsfrei zuzuordnender Zuwendungen
(z.B. Bagatellspenden aus „Tellersammlungen“ und
gemäß § 25 Abs. 2 Nr. 6 zulässige „anonyme“ Spenden) 152,30 €

Summe der Zuwendungen natürlicher Personen
bis 3.300 € 7.646,34 €

Gegebenenfalls:

abzüglich
in früheren Rechenschaftsberichten
zu Unrecht ausgewiesener Zuwendungen 0,00 €

Summe der Zuwendungen im Sinne
von § 18 Abs. 3 Satz 1 Nr. 3 PartG 7.646,34 €

B. Ausweis der Spenden und Mandatsträgerbeiträge an die Partei oder einen oder mehrere ihrer Gebietsverbände, deren Gesamtwert im Rechnungsjahr 10.000 € übersteigt (§ 25 Abs. 3 PartG)

Dem Bundesverband der Partei oder einer oder mehrerer ihrer Gebietsverbände sind keine Spenden und Mandatsträgerbeiträge zugewandt worden, deren Gesamtwert im Rechnungsjahr 10.000 € übersteigt. Ein entsprechender Ausweis entfällt daher.

C. Anzahl der Mitglieder zum 31. Dezember des Rechnungsjahres 2011 (§ 24 Abs. 10 PartG)

Am 31. Dezember des Rechnungsjahres waren 44 Personen Mitglieder der Partei.

D. Politischen Jugendorganisationen zweckgebunden zugewandte öffentliche Zuschüsse (§ 24 Abs. 12 PartG)

Ein entsprechender nachrichtlicher Ausweis entfällt.

E. Erläuterungen

I. Erläuterungen zur Rechnungslegung allgemein

Mit dem vorliegenden Rechenschaftsbericht für das Jahr 2011 gibt der Vorstand der Partei nach den Vorschriften des Gesetzes über die politischen Parteien (Parteiengesetz – PartG) in der Fassung der Bekanntmachung vom 31. Januar 1994 (BGBl I, S. 149), zuletzt geändert durch das Neunte Gesetz zur Änderung des Parteiengesetzes vom 22. Dezember 2004 (BGBl I, S. 3673), wahrheitsgemäß und nach bestem Wissen und Gewissen öffentlich Rechenschaft über die Herkunft und die Verwendung der Mittel sowie über das Vermögen der Partei zum Ende des Kalenderjahres (Rechnungsjahres).

Dem Rechenschaftsbericht ist gemäß § 24 Abs. 9 PartG eine Zusammenfassung vorangestellt.

In den Rechenschaftsbericht der Gesamtpartei sollen gemäß § 24 Abs. 3 Satz 1 PartG die Rechenschaftsberichte jeweils getrennt nach Bundesverband und Landesverband sowie die Rechenschaftsberichte der nachgeordneten Gebietsverbände je Landesverband aufgenommen werden. Der Landesverband unterhält bisher keine nachgeordneten Gebietsverbände. Der Landesverband hat diese Aufstellungen zur Ermittlung der jährlichen Gesamthöhe der Zuwendungen je Zuwender zusammengefasst.

Sach-, Werk- und Dienstleistungen, die die Mitglieder außerhalb eines Geschäftsbetriebes üblicherweise unentgeltlich zur Verfügung stellen, sind gemäß § 26 Abs. 4 Satz 2 PartG als Einnahmen unberücksichtigt geblieben.

Von der in § 28 Abs. 3 PartG Gliederungen unterhalb der Landesverbände eingeräumten Möglichkeit, Einnahmen und Ausgaben im Jahr des Zu- beziehungsweise Abflusses zu verbuchen, auch wenn die jeweiligen Forderungen beziehungsweise Verbindlichkeiten bereits im Vorjahr entstanden sind, ist Gebrauch gemacht worden.

Im Übrigen sind alle Einnahmen, Ausgaben und Vermögenswerte vollständig in den Rechenschaftsbericht aufgenommen.

Von der in § 28 Abs. 1 PartG eingeräumten Möglichkeit, in der

FW SH 2011 (Erläuterungen –Forts. –)

Vermögensbilanz allein Vermögensgegenstände mit einem Anschaffungswert von im Einzelfall mehr als 5.000 € (inklusive Umsatzsteuer) aufzuführen, ist kein Gebrauch gemacht worden.

Vermögensgegenstände sind gemäß § 28 Abs. 2 Satz 1 PartG mit den Anschaffungs- und Herstellungskosten vermindert um planmäßige Abschreibungen angesetzt worden. Im Bereich des Haus- und Grundvermögens sind gemäß § 28 Abs. 2 Satz 2 PartG keine planmäßigen Abschreibungen erfolgt.

Im Übrigen wurden die handelsrechtlichen Vorschriften über die Rechnungslegung, insbesondere zu Ansatz und Bewertung von Vermögensgegenständen, beachtet, soweit sie gemäß § 24 Abs. 2 PartG entsprechend gelten.

II. Erläuterungen zur Vermögensbilanz

1. *Auflistung der Beteiligungen an Unternehmen nach § 24 Abs. 6 Nr. 1 A. II. 1 PartG sowie deren im Jahresabschluss aufgeführten unmittelbaren und mittelbaren Beteiligungen (§ 24 Abs. 7 Nr. 1 PartG)*

Die Partei verfügt über keine Beteiligungen im Sinne von § 24 Abs. 7 Nr. 1 letzter Satz PartG. Ein entsprechender Ausweis entfällt daher.

2. *Benennung der Hauptprodukte von Medienunternehmen, soweit Beteiligungen an diesen bestehen (§ 24 Abs. 7 Nr. 2 PartG)*

Es bestehen keine Beteiligungen der Partei an Medienunternehmen. Ein entsprechender Ausweis entfällt daher.

3. *Bewertung des Haus- und Grundvermögens und der Beteiligungen an Unternehmen nach dem Bewertungsgesetz (§ 24 Abs. 7 Nr. 3 PartG)*

Die Partei verfügt über kein Haus- und Grundvermögen/keine Beteiligungen an Unternehmen.

III. Erläuterungen der Sonstigen Einnahmen

1. *Aufgliederung und Erläuterung der Sonstigen Einnahmen, die bei einer der in § 24 Abs. 3 PartG aufgeführten Gliederungen mehr als 2 vom Hundert der Summe der Einnahmen nach § 24 Abs. 4 Nr. 1 bis 6 PartG ausmachen (§ 27 Abs. 2 Satz 1 PartG)*

FW SH 2011 (Erläuterungen –Forts. –)

Bei den Sonstigen Einnahmen ist einerseits ein Betrag von 5.000,- € ausgewiesen. Dieser Betrag entstammt einer Zuweisung der Bundesvereinigung FREIE WÄHLER für die Durchführung der Landtagswahl in Schleswig-Holstein am 26. Mai 2012. Die Landesvereinigung FREIE WÄHLER Schleswig-Holstein und die Bundesvereinigung FREIE WÄHLER haben zum 1. Januar 2012 fusioniert, die Zahlung war im Vorwege zur Unterstützung der regionalen Wahlkampfarbeit vorgesehen und wurde nach der erfolgreichen Durchführung der Urabstimmung zur Fusion gemäß Fusionsvertrag gezahlt.

Weiterhin sind drei Buchungen in Höhe von jeweils 1.000,- Euro aufgeführt, die aus einer rechtlich bedingten Aufrechnung von Forderungen gegen bestehende Darlehnschulden resultieren.

2. *Offenlegung von Sonstigen Einnahmen, die im Einzelfall die Summe von 10.000 € übersteigen (§ 27 Abs. 2 Satz 2 PartG)*

In der Einnahmenrechnung sind unter der Position „Sonstige Einnahmen“ keine Einnahmen enthalten, die im Einzelfall die Summe von 10.000 € übersteigen. Ein entsprechender Ausweis entfällt daher.

3. *Verzeichnis der Erbschaften und Vermächtnisse, deren Gesamtwert 10.000 € übersteigt (§ 27 Abs. 2 Satz 3 PartG)*




Die Partei hat im Rechnungsjahr keine Erbschaften oder Vermächtnisse erhalten, deren Gesamtwert 10.000 € übersteigt. Ein entsprechender Ausweis entfällt daher.

IV. Sonstige Erläuterungen

entfällt

FW SH 2011 (Erläuterungen –Forts. –)

Kiel, den Oktober 2012

 Thomas Misch	 Yella Lasch
Vorsitzender FW-SH	Schatzmeisterin FW-SH
 Christa Hudyma	
Bundesschatzmeisterin	

Prüfungsvermerk gemäß § 30 PartG

(Prüfungsvermerk eines Wirtschaftsprüfers oder einer Wirtschaftsprüfungsgesellschaft, unter den Voraussetzungen des § 23 Abs. 2 Satz 2 PartG gegebenenfalls auch eines vereidigten Buchprüfers oder einer Buchprüfungsgesellschaft)

siehe Folgeseite

FW SH 2011 (Erläuterungen, Prüfungsvermerk)

Prüfungsvermerk


Die Buchführung und die Aufstellung der Rechenschaftsberichte der Landespartei nach den Vorschriften des Parteiengesetzes liegen in der Verantwortung der jeweiligen Vorstände. Der Rechenschaftsbericht der Partei wurde von einem von der Mitgliederversammlung gewählten für die Finanzangelegenheiten zuständigen Vorstandsmitglied der Landespartei zusammengefügt und unterzeichnet. Meine Aufgabe ist es, auf der Grundlage der von mir in dem beschriebenen Umfang durchgeführten Prüfung eine Beurteilung über den Rechenschaftsbericht abzugeben.

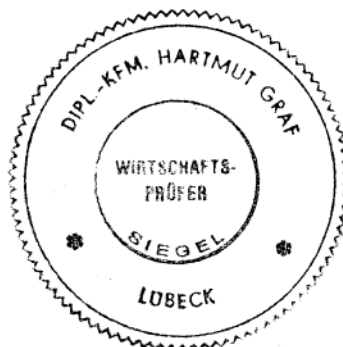
Ich habe meine Prüfung der Angaben in dem oben genannten Rechenschaftsberichten nach § 29 PartG in entsprechender Anwendung der vom Institut der Wirtschaftsprüfer (IDW) festgestellten deutschen Grundsätze ordnungsgemäßer Abschlussprüfung vorgenommen. Die Prüfung der Angaben erstreckte sich auf die Unterlagen der Landespartei. Nachgeordnete Gebietsverbände unterhielt die Landespartei zum Prüfzeitpunkt nicht. Danach ist die Prüfung der Angaben in den Rechenschaftsberichten so zu planen und durchzuführen, dass Unrichtigkeiten und Verstöße gegen die gesetzlichen Vorschriften mit hinreichender Sicherheit erkannt werden. Bei der Festlegung der Prüfungshandlungen werden die Kenntnisse über das wirtschaftliche und rechtliche Umfeld sowie die Erwartungen über mögliche Fehler berücksichtigt. Im Rahmen der Prüfung werden die Wirksamkeit des jeweiligen rechnungslegungsbezogenen internen Kontrollsystems sowie Nachweise für die Angaben in der jeweiligen Buchführung und in den oben genannten Rechenschaftsberichten überwiegend auf der Basis von Stichproben beurteilt. Die Prüfung umfasst die Beurteilung der angewandten Grundsätze zur Rechnungslegung und der wesentlichen Einschätzungen des jeweiligen Vorstands sowie die Würdigung der Gesamtdarstellung des jeweiligen Rechenschaftsberichts. Ich bin der Auffassung, dass meine Prüfung eine hinreichend sichere Grundlage für meine Beurteilung der in die Prüfung einbezogenen Angaben in den Rechenschaftsberichten bildet.

Aufgrund der gesetzlichen Vorschriften, wonach lediglich Teile der Rechenschaftsdarlegung der Partei Gegenstand meiner Prüfung waren, gilt mein folgendes Urteil über den Rechenschaftsbericht auch nur soweit.

Nach meiner pflichtgemäßen Prüfung aufgrund der Bücher und Schriften der Partei sowie der von den Vorständen erteilten Aufklärungen und Nachweise entspricht der Rechenschaftsbericht zum 31. Dezember 2011 in dem geprüften Umfang (§ 29 Abs. 1 PartG) den Vorschriften des Parteiengesetzes.

Lübeck, den 16. November 2012


Wirtschaftsprüfer



REP 2011 (Zusammenfassung)

Die Republikaner – REPRechenschaftsbericht für das Jahr 2011
gemäß §§ 23 ff. Parteiengesetz (PartG)**Zusammenfassung gemäß § 24 Abs. 9 PartG**

Einnahmen- und Ausgabenrechnung	Berichtsjahr		Vorjahr	
	€	%	€	%
Einnahmen der Gesamtpartei				
1. Mitgliedsbeiträge	132.266,17	2,71	142.647,12	3,35
2. Mandatsträgerbeiträge und ähnliche regelmäßige Beiträge	600,00	0,01	990,00	0,02
3. Spenden von natürlichen Personen	3.320.188,98	67,93	2.776.866,69	65,16
4. Spenden von juristischen Personen	300,00	0,01	0,00	0,00
5. Einnahmen aus Unternehmenstätigkeit und Beteiligungen	0,00	0,00	0,00	0,00
6. Einnahmen aus sonstigem Vermögen	2.740,39	0,06	1.098,02	0,03
7. Einnahmen aus Veranstaltungen, Vertrieb von Druckschriften und Veröffentlichungen und sonstiger mit Einnahmen verbundener Tätigkeit	2.172,57	0,04	461,16	0,01
8. staatliche Mittel	1.424.273,83	29,14	1.337.482,06	31,38
9. sonstige Einnahmen	4.810,27	0,10	2.202,26	0,05
Summe	4.887.362,19	100,00	4.261.747,31	100,00
Ausgaben der Gesamtpartei				
1. Personalausgaben	15.274,90	0,35	18.154,92	0,42
2. Sachausgaben				
a) des laufenden Geschäftsbetriebes	789.520,92	17,88	866.677,20	19,90
b) für allgemeine politische Arbeit	23.842,44	0,54	115.671,49	2,66
c) für Wahlkämpfe	3.574.401,65	80,94	2.955.349,50	67,86
d) für die Vermögensverwaltung einschließlich sich hieraus ergebender Zinsen	0,00	0,00	0,00	0,00
e) sonstige Zinsen	0,00	0,00	0,00	0,00
f) sonstige Ausgaben	13.030,14	0,29	399.524,40	9,16
Summe	4.416.070,06	100,00	4.355.377,61	100,00
Überschuss (+) oder Defizit (-)	471.282,14		-93.630,20	

REP 2011 (Zusammenfassung – Forts. –)

Zusammenfassung gemäß § 24 Abs. 9 PartG (Fortsetzung)

Vermögensbilanz	Berichtsjahr	Vorjahr	
	€	€	
Besitzposten der Gesamtpartei			
A. ANLAGEVERMÖGEN			
I. Sachanlagen			
1.	Haus- und Grundvermögen	0,00	0,00
2.	Geschäftstellenausstattung	47.104,00	30.835,00
II. Finanzanlagen			
1.	Beteiligungen an Unternehmen	38.346,89	38.346,89
2.	sonstige Finanzanlagen	8.172,92	5.222,92
B. UMLAUFVERMÖGEN			
I.	Forderungen aus der staatlichen Teilfinanzierung	123.582,61	146.924,87
II.	Geldbestände	778.402,98	409.720,28
III.	sonstige Vermögensgegenstände	14.933,61	17.620,61
Summe		1.010.543,01	648.670,57
Schuldposten der Gesamtpartei			
A. RÜCKSTELLUNGEN			
I.	Pensionsverpflichtungen	0,00	0,00
II.	sonstige Rückstellungen	126.520,00	124.440,00
B. VERBINDLICHKEITEN			
I.	Rückzahlungsverpflichtungen aus der staatlichen Teilfinanzierung	0,00	0,00
II.	Verbindlichkeiten gegenüber Kreditinstituten	0,00	12,00
III.	Verbindlichkeiten gegenüber sonstigen Darlehensgebern	14.433,09	29.401,47
IV.	sonstige Verbindlichkeiten	293.318,53	389.827,85
Summe		434.271,62	543.681,32
Reinvermögen der Gesamtpartei		576.271,39	104.989,25
positiv (+) oder negativ (-)			

REP 2011 (Zusammenfassung – Forts. –)

Zusammenfassung gemäß § 24 Abs. 9 PartG (Fortsetzung)**Gesamteinnahmen, Gesamtausgaben, Überschüsse oder Defizite sowie Reinvermögen der drei Gliederungsebenen Bundesverband, Landesverbände und der ihnen nachgeordneten Gebietsverbände**

	Gesamteinnahmen		Gesamtausgaben		Überschüsse (+) oder Defizite (-)	
	Berichtsjahr €	Vorjahr €	Berichtsjahr €	Vorjahr €	Berichtsjahr €	Vorjahr €
Bundesverband	4.435.597,80	3.815.883,68	4.017.047,80	3.525.359,88	418.550,00	290.523,98
Landesverbände	447.330,00	439.836,04	375.805,13	830.259,88	71.524,87	-390.423,82
nachgeordnete Gebietsverbände	179.468,65	174.587,42	198.281,38	188.317,78	-18.792,73	6.269,64
Summe einschließlich innerparteilicher Zuschüsse	5.062.396,45	4.430.307,12	4.591.114,31	4.523.937,32	471.282,14	-93.630,20
innerparteiliche Zuschüsse	175.044,28	168.559,81	175.044,28	168.559,81	0,00	0,00
Summe ohne innerparteiliche Zuschüsse	4.887.352,19	4.261.747,31	4.416.070,05	4.355.377,51	471.282,14	-93.630,20

	Reinvermögen	
	Berichtsjahr €	Vorjahr €
Bundesverband	614.341,90	195.791,90
Landesverbände	-194.159,10	-265.683,97
nachgeordnete Gebietsverbände	156.088,59	174.881,32
Summe	576.271,39	104.989,25

REP 2011 (Einnahmereknung – Forts. –)

Einnahmereknung gemäß § 24 Abs. 4 PartG

	1.	2.	3.	4.	5.	6.	7.	8.	9.	10.	11.
	Mitglieds- beiträge	Mandats- träger- beiträge und ähnliche regelmäßige Beiträge	Spenden von natürlichen Personen	Spenden von juristischen Personen	Einnahmen aus Unternehmens- tätigkeit und Beteiligungen	Einnahmen aus sonstigem Vermögen	Einnahmen aus Veranstaltungen, Vertrieb von Druck- schriften und Ver- öffentlichungen und sonstiger mit Einnahmen verbun- dener Tätigkeit	staatliche Mittel	sonstige Einnahmen	Zuschüsse von Gliederungen	Gesamt- einnahmen nach den Nummern 1 bis 10
	€	€	€	€	€	€	€	€	€	€	€
Landesverband Hessen	16.920,80	0,00	5.707,70	0,00	0,00	0,00	1.140,00	0,00	0,00	4.700,58	28.469,08
nachgeordnete Gebietsverbände	4.663,75	0,00	44.284,03	0,00	0,00	54,07	173,00	0,00	14,00	1.000,00	50.208,85
Gesamt	21.584,55	0,00	49.991,73	0,00	0,00	54,07	1.313,00	0,00	14,00	5.700,58	78.677,93
Landesverband Mecklenburg-Vor- pommern	855,00	0,00	0,00	0,00	0,00	0,00	0,00	0,00	3,00	1.800,00	2.658,00
nachgeordnete Gebietsverbände	0,00	0,00	0,00	0,00	0,00	0,00	0,00	0,00	0,00	0,00	0,00
Gesamt	855,00	0,00	0,00	0,00	0,00	0,00	0,00	0,00	3,00	1.800,00	2.658,00
Landesverband Niedersachsen	3.529,50	0,00	2.535,00	0,00	0,00	0,00	0,00	0,00	0,00	1.200,00	7.264,50
nachgeordnete Gebietsverbände	0,00	0,00	0,00	0,00	0,00	0,27	0,00	0,00	0,00	0,00	0,27
Gesamt	3.529,50	0,00	2.535,00	0,00	0,00	0,27	0,00	0,00	0,00	1.200,00	7.264,77
Landesverband Nordrhein- Westfalen	16.382,45	0,00	7.178,30	0,00	0,00	0,00	0,00	0,00	3,00	6.180,35	29.724,10
nachgeordnete Gebietsverbände	0,00	0,00	6.427,00	300,00	0,00	6,15	0,00	0,00	0,00	3.247,99	9.981,14
Gesamt	16.382,45	0,00	13.605,30	300,00	0,00	6,15	0,00	0,00	3,00	9.408,34	39.705,24
Landesverband Rheinland-Pfalz	5.477,00	0,00	6.343,40	0,00	0,00	10,13	0,00	0,00	0,00	2.817,27	14.647,80
nachgeordnete Gebietsverbände	7.169,00	0,00	11.140,00	0,00	0,00	108,38	269,12	0,00	0,00	4.405,00	23.091,50
Gesamt	12.646,00	0,00	17.483,40	0,00	0,00	118,51	269,12	0,00	0,00	7.222,27	37.739,30
Landesverband Saarland	1.231,77	0,00	0,00	0,00	0,00	111,59	0,00	0,00	0,00	0,00	1.343,36
nachgeordnete Gebietsverbände	0,00	0,00	0,00	0,00	0,00	0,00	0,00	0,00	0,00	0,00	0,00
Gesamt	1.231,77	0,00	0,00	0,00	0,00	111,59	0,00	0,00	0,00	0,00	1.343,36
Landesverband Sachsen	689,00	0,00	0,00	0,00	0,00	0,00	0,00	0,00	0,00	1.200,00	1.889,00
nachgeordnete Gebietsverbände	0,00	0,00	0,00	0,00	0,00	0,00	0,00	0,00	0,00	0,00	0,00
Gesamt	689,00	0,00	0,00	0,00	0,00	0,00	0,00	0,00	0,00	1.200,00	1.889,00

REP 2011 (Einnahmereknung – Forts. –)

Einnahmereknung gemäß § 24 Abs. 4 PartG

Einnahmen	1.	2.	3.	4.	5.	6.	7.	8.	9.	10.	11.
	Mitglieds- beiträge	Mandats- träger- beiträge und ähnliche regelmäßige Beiträge	Spenden von natürlichen Personen	Spenden von juristischen Personen	Einnahmen aus Unternehmens- tätigkeit und Beteiligungen	Einnahmen aus sonstigem Vermögen	Einnahmen aus Veranstaltungen, Vertrieb von Druck- schriften und Ver- öffentlichungen und sonstiger mit Einnahmen verbun- dener Tätigkeit	staatliche Mittel	sonstige Einnahmen	Zuschüsse von Gliederungen	Gesamt- einnahmen nach den Nummern 1 bis 10
	€	€	€	€	€	€	€	€	€	€	€
Landesverband Sachsen-Anhalt	0,00	0,00	0,00	0,00	0,00	0,00	0,00	0,00	0,00	0,00	0,00
nachgeordnete Gebietsverbände	0,00	0,00	0,00	0,00	0,00	0,00	0,00	0,00	0,00	0,00	0,00
Gesamt	0,00	0,00	0,00	0,00	0,00	0,00	0,00	0,00	0,00	0,00	0,00
Landesverband Schleswig-Holstein	720,50	0,00	0,00	0,00	0,00	0,00	0,00	0,00	0,03	0,00	720,53
nachgeordnete Gebietsverbände	0,00	0,00	0,00	0,00	0,00	0,00	0,00	0,00	0,00	0,00	0,00
Gesamt	720,50	0,00	0,00	0,00	0,00	0,00	0,00	0,00	0,03	0,00	720,53
Landesverband Thüringen	72,00	0,00	3.229,18	0,00	0,00	0,00	0,00	0,00	0,00	2.400,00	5.701,18
nachgeordnete Gebietsverbände	1.558,00	0,00	63,71	0,00	0,00	0,00	0,00	0,00	0,00	400,00	2.021,71
Gesamt	1.630,00	0,00	3.292,89	0,00	0,00	0,00	0,00	0,00	0,00	2.800,00	7.722,89
Summe Bundesverband	162,00	0,00	3.071.918,31	0,00	0,00	2.318,82	25,95	1.359.394,08	1.070,17	708,47	4.435.597,80
Summe Landesverbände	115.963,42	0,00	121.184,20	0,00	0,00	179,20	1.140,00	64.879,75	6,03	144.297,40	447.330,00
Summe	16.440,75	600,00	127.106,45	300,00	0,00	242,37	1.006,62	0,00	3.734,07	30.038,39	179.468,65
nachgeordnete Gebietsverbände	132.266,17	600,00	3.320.188,96	300,00	0,00	2.740,39	2.172,57	1.424.273,83	4.810,27	175.044,26	5.062.396,45

REP 2011 (Ausgaberechnung – Forts. –)

Ausgaben	1. Personalausgaben						3. Sachausgaben						4. Gesamtausgaben nach den Nummern 1 bis 3	Überschuss (+) oder Defizit (-)
	a) des laufenden Geschäftsbetriebes	b) für allgemeine politische Arbeit	c) für Wahlkämpfe	d) für die Vermögensverwaltung einschließlich sich hieraus ergebender Zinsen	e) sonstige Zinsen	f) sonstige Ausgaben	Zuschüsse an Gliederungen	€	€	€	€	€		
Landesverband Hessen	0,00	18.970,68	0,00	6.121,40	0,00	0,00	0,00	0,00	0,00	344,20	0,00	0,00	25.436,28	3.032,80
nachgeordnete Gebietsverbände	0,00	3.198,18	1.649,72	69.980,49	0,00	0,00	0,00	0,00	0,00	789,62	2.300,58	0,00	77.917,59	-27.708,74
Gesamt	0,00	22.168,86	1.649,72	76.101,89	0,00	0,00	0,00	0,00	0,00	1.132,82	2.300,58	0,00	103.353,87	-24.675,94
Landesverband Mecklenburg-Vorpommern	0,00	120,88	0,00	1.490,28	0,00	0,00	0,00	0,00	0,00	0,00	0,00	0,00	1.611,12	1.046,88
nachgeordnete Gebietsverbände	0,00	0,00	0,00	0,00	0,00	0,00	0,00	0,00	0,00	0,00	0,00	0,00	0,00	0,00
Gesamt	0,00	120,88	0,00	1.490,28	0,00	0,00	0,00	0,00	0,00	0,00	0,00	0,00	1.611,12	1.046,88
Landesverband Niedersachsen	0,00	3.845,95	0,00	2.285,57	0,00	0,00	0,00	0,00	0,00	4.948,16	0,00	0,00	10.979,68	-3.715,18
nachgeordnete Gebietsverbände	0,00	59,40	0,00	0,00	0,00	0,00	0,00	0,00	0,00	0,00	0,00	0,00	59,40	-59,13
Gesamt	0,00	3.905,35	0,00	2.285,57	0,00	0,00	0,00	0,00	0,00	4.948,16	0,00	0,00	11.039,08	-3.774,31
Landesverband Nordrhein-Westfalen	0,00	11.333,47	893,32	10.227,93	0,00	0,00	0,00	0,00	0,00	286,60	3.247,99	0,00	25.989,31	3.794,79
nachgeordnete Gebietsverbände	0,00	3.185,27	1.737,95	4.333,58	0,00	0,00	0,00	0,00	0,00	5,20	1.512,52	0,00	10.774,52	-793,38
Gesamt	0,00	14.518,74	2.631,27	14.561,51	0,00	0,00	0,00	0,00	0,00	291,80	4.760,51	0,00	36.763,83	2.941,41
Landesverband Rheinland-Pfalz	0,00	8.487,19	15,21	7.554,10	0,00	0,00	0,00	0,00	0,00	1,00	4.405,00	0,00	20.462,50	-5.814,70
nachgeordnete Gebietsverbände	0,00	4.930,85	5.316,12	17.919,90	0,00	0,00	0,00	0,00	0,00	364,12	417,27	0,00	28.948,26	-5.856,76
Gesamt	0,00	13.418,04	5.331,33	25.474,00	0,00	0,00	0,00	0,00	0,00	365,12	4.822,27	0,00	49.410,76	-11.671,46
Landesverband Saarland	0,00	4.236,10	0,00	0,00	0,00	0,00	0,00	0,00	0,00	0,00	0,00	0,00	4.236,10	-2.892,74
nachgeordnete Gebietsverbände	0,00	0,00	0,00	0,00	0,00	0,00	0,00	0,00	0,00	0,00	0,00	0,00	0,00	0,00
Gesamt	0,00	4.236,10	0,00	0,00	0,00	0,00	0,00	0,00	0,00	0,00	0,00	0,00	4.236,10	-2.892,74
Landesverband Sachsen	0,00	118,80	0,00	196,60	0,00	0,00	0,00	0,00	0,00	0,00	0,00	0,00	315,40	1.573,60
nachgeordnete Gebietsverbände	0,00	0,00	0,00	0,00	0,00	0,00	0,00	0,00	0,00	0,00	0,00	0,00	0,00	0,00
Gesamt	0,00	118,80	0,00	196,60	0,00	0,00	0,00	0,00	0,00	0,00	0,00	0,00	315,40	1.573,60
Gesamt	0,00	118,80	0,00	196,60	0,00	0,00	0,00	0,00	0,00	0,00	0,00	0,00	315,40	1.573,60

REP 2011 (Ausgaberechnung – Forts. –)

Ausgaben	1. Personalausgaben	3. Sachausgaben						4. Gesamtausgaben nach den Nummern 1 bis 3	Überschuss (+) oder Defizit (-)	
	€	a) des laufenden Geschäftsbetriebes	b) für allgemeine politische Arbeit	c) für Wahlkämpfe	d) für die Vermögensverwaltung einschließlich sich hieraus ergebender Zinsen	e) sonstige Zinsen	f) sonstige Ausgaben			€
Landesverband Sachsen-Anhalt	0,00	44,00	0,00	110,00	0,00	0,00	0,00	0,00	154,00	-154,00
nachgeordnete Gebietsverbände	0,00	0,00	0,00	0,00	0,00	0,00	0,00	0,00	0,00	0,00
Gesamt	0,00	44,00	0,00	110,00	0,00	0,00	0,00	0,00	154,00	-154,00
Landesverband Schleswig-Holstein	0,00	65,65	0,00	0,00	0,00	0,00	0,00	0,00	65,65	654,88
nachgeordnete Gebietsverbände	0,00	0,00	0,00	0,00	0,00	0,00	0,00	0,00	0,00	0,00
Gesamt	0,00	65,65	0,00	0,00	0,00	0,00	0,00	0,00	65,65	654,88
Landesverband Thüringen	0,00	2.733,05	0,00	3.229,18	0,00	0,00	0,00	400,00	6.362,23	-661,05
nachgeordnete Gebietsverbände	0,00	496,75	1.498,38	0,00	0,00	0,00	0,00	0,00	1.995,13	26,58
Gesamt	0,00	3.229,80	1.498,38	3.229,18	0,00	0,00	0,00	400,00	8.357,36	-834,47
Summe Bundesverband	0,00	608.970,56	1.728,20	3.243.583,33	0,00	0,00	713,12	162.052,59	4.017.047,80	418.550,00
Summe Landesverbände	15.274,90	160.815,14	2.814,45	182.579,36	0,00	0,00	5.559,98	8.761,30	375.805,13	71.524,87
Summe nachgeordnete Gebietsverbände	0,00	19.735,22	19.299,79	148.238,96	0,00	0,00	6.757,04	4.230,37	198.261,38	-18.792,73
Summe Gesamtpartei	15.274,90	789.520,92	23.842,44	3.574.401,65	0,00	0,00	13.030,14	175.044,26	4.591.114,31	471.282,14

REP 2011 (Vermögensbilanz, Besitzposten – Forts. –)

Vermögensbilanz gemäß § 24 Abs. 6 PartG

Besitzposten	A. Anlagevermögen						B. Umlaufvermögen				C. Gesamtbesitzposten (Summe aus A und B)
	I. Sachanlagen		II. Finanzanlagen		I. Forderungen an Gliederungen	II. Forderungen aus der staatlichen Teilfinanzierung	III. Geldbestände	IV. sonstige Vermögensgegenstände	€		
	1. Haus- und Grundvermögen	2. Geschäftsstellenausstattung	1. Beteiligungen an Unternehmen	2. sonstige Finanzanlagen						€	
	€	€	€	€	€	€	€	€	€		
Landesverband Hessen	0,00	279,00	0,00	0,00	120,00	0,00	0,00	11.863,22	0,00	12.262,22	
nachgeordnete Gebietsverbände	0,00	4,00	0,00	0,00	0,00	0,00	0,00	37.733,39	3.345,65	41.083,04	
Gesamt	0,00	283,00	0,00	0,00	120,00	0,00	0,00	49.596,61	3.345,65	53.345,26	
Landesverband Mecklenburg-Vorpommern	0,00	0,00	0,00	0,00	0,00	0,00	0,00	1.257,07	0,00	1.257,07	
nachgeordnete Gebietsverbände	0,00	0,00	0,00	0,00	0,00	0,00	0,00	10,00	0,00	10,00	
Gesamt	0,00	0,00	0,00	0,00	0,00	0,00	0,00	1.267,07	0,00	1.267,07	
Landesverband Niedersachsen	0,00	313,00	0,00	0,00	0,00	0,00	0,00	6.732,48	0,00	7.045,48	
nachgeordnete Gebietsverbände	0,00	0,00	0,00	0,00	0,00	0,00	0,00	2.491,00	100,00	2.591,00	
Gesamt	0,00	313,00	0,00	0,00	0,00	0,00	0,00	9.223,48	100,00	9.636,48	
Landesverband Nordrhein-Westfalen	0,00	805,00	0,00	1.740,00	0,00	0,00	0,00	7.615,46	650,00	10.810,46	
nachgeordnete Gebietsverbände	0,00	5,00	0,00	0,00	4.787,33	0,00	0,00	15.694,52	0,00	20.476,85	
Gesamt	0,00	810,00	0,00	1.740,00	4.787,33	0,00	0,00	23.299,98	650,00	31.287,31	
Landesverband Rheinland-Pfalz	0,00	1,00	0,00	0,00	342,00	0,00	0,00	12.862,64	0,00	13.205,64	
nachgeordnete Gebietsverbände	0,00	6,00	0,00	0,00	0,00	0,00	0,00	15.615,06	860,00	16.481,06	
Gesamt	0,00	7,00	0,00	0,00	342,00	0,00	0,00	28.477,70	860,00	29.696,70	
Landesverband Saarland	0,00	9,00	0,00	0,00	30,00	0,00	0,00	9.096,24	0,00	9.135,24	
nachgeordnete Gebietsverbände	0,00	0,00	0,00	0,00	0,00	0,00	0,00	0,00	0,00	0,00	
Gesamt	0,00	9,00	0,00	0,00	30,00	0,00	0,00	9.096,24	0,00	9.135,24	
Landesverband Sachsen	0,00	0,00	0,00	0,00	0,00	0,00	0,00	2.174,08	0,00	2.174,08	
nachgeordnete Gebietsverbände	0,00	0,00	0,00	0,00	0,00	0,00	0,00	0,00	0,00	0,00	
Gesamt	0,00	0,00	0,00	0,00	0,00	0,00	0,00	2.174,08	0,00	2.174,08	
Gesamt	0,00	0,00	0,00	0,00	0,00	0,00	0,00	2.174,08	0,00	2.174,08	

REP 2011 (Vermögensbilanz, Besitzposten - Forts. -)

Vermögensbilanz gemäß § 24 Abs. 6 PartG

Besitzposten	A. Anlagevermögen				B. Umlaufvermögen				C. Gesamtbesitzposten (Summe aus A und B)
	I. Sachanlagen		II. Finanzanlagen		I. Forderungen an Gliederungen	II. Forderungen aus staatlichen Teilfinanzierung	III. Geldbestände	IV. sonstige Vermögensgegenstände	
	1.	2.	1.	2.					
	Haus- und Grundvermögen	Geschäftsstellenausstattung	Beteiligungen an Unternehmen	sonstige Finanzanlagen	€	€	€	€	
Landesverband Sachsen-Anhalt	0,00	46,00	0,00	0,00	0,00	0,00	0,00	0,00	46,00
nachgeordnete Gebietsverbände	0,00	0,00	0,00	0,00	0,00	0,00	0,00	0,00	0,00
Gesamt	0,00	46,00	0,00	0,00	0,00	0,00	0,00	0,00	46,00
Landesverband Schleswig-Holstein	0,00	0,00	0,00	0,00	0,00	0,00	4.850,28	0,00	4.850,28
nachgeordnete Gebietsverbände	0,00	0,00	0,00	0,00	0,00	0,00	0,00	0,00	0,00
Gesamt	0,00	0,00	0,00	0,00	0,00	0,00	4.850,28	0,00	4.850,28
Landesverband Thüringen	0,00	36,00	0,00	0,00	0,00	0,00	14.423,88	0,00	14.459,88
nachgeordnete Gebietsverbände	0,00	4,00	0,00	0,00	0,00	0,00	3.821,46	0,00	3.825,46
Gesamt	0,00	40,00	0,00	0,00	0,00	0,00	18.245,34	0,00	18.285,34
Summe Bundesverband	0,00	39.777,00	38.346,89	1.210,00	56.095,00	123.582,60	501.720,16	5.841,64	766.573,29
Summe Landesverbände	0,00	6.673,00	0,00	6.962,92	1.272,00	0,01	117.067,37	1.750,00	133.725,30
Summe nachgeordnete Gebietsverbände	0,00	654,00	0,00	0,00	4.787,33	0,00	159.615,45	7.341,97	172.398,75
Summe Gesamtpartei	0,00	47.104,00	38.346,89	8.172,92	62.154,33	123.582,61	778.402,98	14.933,61	1.072.697,34

REP 2011 (Vermögensbilanz, Schuldposten – Forts. –)

Vermögensbilanz gemäß § 24 Abs. 6 PartG (Fortsetzung)

Schuldposten	A. Rückstellungen			B. Verbindlichkeiten					C. Gesamte Schuldposten (Summe von A und B)
	i. Pensionsverpflichtungen	ii. sonstige Rückstellungen	I. Verbindlichkeiten gegenüber Gliederungen	II. Rückzahlungsverpflichtungen aus der staatlichen Teilfinanzierung	III. Verbindlichkeiten gegenüber Kreditinstituten	IV. Verbindlichkeiten gegenüber sonstigen Darlehensgebern	V. sonstige Verbindlichkeiten	€	
Landesverband Sachsen-Anhalt	0,00	0,00	0,00	0,00	0,00	0,00	0,00	85,15	85,15
nachgeordnete Gebietsverbände	0,00	0,00	0,00	0,00	0,00	0,00	0,00	0,00	0,00
Gesamt	0,00	0,00	0,00	0,00	0,00	0,00	0,00	85,15	85,15
Landesverband Schleswig-Holstein	0,00	0,00	0,00	0,00	0,00	0,00	0,00	0,00	0,00
nachgeordnete Gebietsverbände	0,00	0,00	0,00	0,00	0,00	0,00	0,00	0,00	0,00
Gesamt	0,00	0,00	0,00	0,00	0,00	0,00	0,00	0,00	0,00
Landesverband Thüringen	0,00	0,00	0,00	0,00	0,00	0,00	0,00	0,00	0,00
nachgeordnete Gebietsverbände	0,00	0,00	0,00	0,00	0,00	0,00	0,00	0,00	0,00
Gesamt	0,00	0,00	0,00	0,00	0,00	0,00	0,00	0,00	0,00
Summe Bundesverband	0,00	124.000,00	66,00	0,00	0,00	0,00	0,00	28.165,39	152.231,39
Summe Landesverbände	0,00	2.520,00	60.882,33	0,00	0,00	0,00	0,00	264.482,07	327.884,40
Summe nachgeordnete Gebietsverbände	0,00	0,00	1.206,00	0,00	0,00	0,00	0,00	671,07	16.310,16
Summe Gesamtpartei	0,00	126.520,00	62.154,33	0,00	0,00	0,00	14.433,09	293.318,53	496.425,95

REP 2011 (Vermögensbilanz, Reinvermögen)

Vermögensbilanz gemäß § 24 Abs. 6 PartG (Fortsetzung)

Reinvermögen (positiv oder negativ)	€
Bundesverband	614.341,90
Landesverband Baden-Württemberg	-40.509,10
nachgeordnete Gebietsverbände	17.012,55
Gesamt	-23.496,55
Landesverband Bayern	-232.620,26
nachgeordnete Gebietsverbände	58.356,61
Gesamt	-174.263,65
Landesverband Berlin	10.455,84
nachgeordnete Gebietsverbände	3.307,04
Gesamt	13.762,88
Landesverband Brandenburg	953,19
nachgeordnete Gebietsverbände	0,00
Gesamt	953,19
Landesverband Bremen	1.475,62
nachgeordnete Gebietsverbände	0,00
Gesamt	1.475,62
Landesverband Hamburg	0,00
nachgeordnete Gebietsverbände	0,00
Gesamt	0,00

REP 2011 (Vermögensbilanz, Reinvermögen – Forts. –)

Vermögensbilanz gemäß § 24 Abs. 6 PartG (Fortsetzung)

Reinvermögen (positiv oder negativ)	€
Landesverband Hessen	11.897,61
nachgeordnete Gebietsverbände	40.999,04
Gesamt	52.896,65
Landesverband Mecklenburg- Vorpommern	1.257,07
nachgeordnete Gebietsverbände	10,00
Gesamt	1.267,07
Landesverband Niedersachsen	5.245,48
nachgeordnete Gebietsverbände	2.591,00
Gesamt	7.836,48
Landesverband Nordrhein-Westfalen	4.097,90
nachgeordnete Gebietsverbände	14.156,75
Gesamt	18.254,65
Landesverband Rheinland-Pfalz	13.039,71
nachgeordnete Gebietsverbände	15.830,14
Gesamt	28.869,85
Landesverband Saarland	9.102,75
nachgeordnete Gebietsverbände	0,00
Gesamt	9.102,75
Landesverband Sachsen	2.174,08
nachgeordnete Gebietsverbände	0,00
Gesamt	2.174,08

REP 2011 (Vermögensbilanz, Reinvermögen – Forts. –)

Vermögensbilanz gemäß § 24 Abs. 6 PartG (Fortsetzung)

Reinvermögen (positiv oder negativ)	€
Landesverband Sachsen-Anhalt	-39,15
nachgeordnete Gebietsverbände	0,00
Gesamt	-39,15
Landesverband Schleswig-Holstein	4.850,28
nachgeordnete Gebietsverbände	0,00
Gesamt	4.850,28
Landesverband Thüringen	14.459,88
nachgeordnete Gebietsverbände	3.825,46
Gesamt	18.285,34
Summe Bundesverband	614.341,90
Summe Landesverbände	-194.159,10
Summe nachgeordnete Gebietsverbände	156.088,59
Summe Gesamtpartei	576.271,39

Gesonderte Ausweise und Erläuterungen**A. Zuwendungen (eingezahlte Mitglieds- oder Mandatsträgerbeiträge oder rechtmäßig erlangte Spenden) natürlicher Personen (§ 24 Abs. 8 i. V. m. § 18 Abs. 3 Satz 1 Nr. 3 PartG)**

Summe der Zuwendungen natürlicher Personen (Einnahmenrechnung, Spalte 1 + Spalte 2 + Spalte 3)	EUR	3.453.055,13
abzüglich Summe der Zuwendungen natürlicher Personen, soweit sie den Betrag von 3.300 € übersteigen	EUR	24.640,21
abzüglich nicht zweifelsfrei zuzuordnender Zuwendungen (z.B. Bagatellspenden aus „Tellersammlungen“ und gemäß § 25 Abs. 2 Nr. 6 zulässige „anonyme“ Spenden)	EUR	1.990,16
abzüglich Spenden mittels Bargeld, die den Betrag von EUR 1.000,00 übersteigen § 25 Abs. 1 Satz 1 PartG	EUR	4.382,00
<u>Summe der Zuwendungen im Sinne von § 18 Abs. 3 Satz 1 Nr. 3 PartG</u>	EUR	<u>3.422.042,76</u>

B. Ausweis der Spenden und Mandatsträgerbeiträge an die Partei oder einen oder mehrere ihrer Gebietsverbände, deren Gesamtwert im Rechnungsjahr 10.000 € übersteigt (§ 25 Abs. 3 PartG)

Ein entsprechender nachrichtlicher Ausweis entfällt.

C. Anzahl der Mitglieder zum 31. Dezember des Rechnungsjahres (§ 24 Abs. 10 PartG)

Am 31. Dezember des Rechnungsjahres waren 5503 Personen Mitglieder der Partei.

D. Politischen Jugendorganisationen zweckgebunden zugewandte öffentliche Zuschüsse (§ 24 Abs. 12 PartG)

Ein entsprechender nachrichtlicher Ausweis entfällt.

REP 2011 (Erläuterungen – Forts. –)

E. Erläuterungen

I. Erläuterungen zur Rechnungslegung allgemein

Mit dem vorliegenden Rechenschaftsbericht für das Jahr 2011 gibt der Vorstand der Partei nach den Vorschriften des Gesetzes über die politischen Parteien (Parteiengesetz – PartG) in der Fassung der Bekanntmachung vom 31. Januar 1994 (BGBl I, S. 149), zuletzt geändert durch Artikel 1 ÄndG vom 23. August 2011 (BGBl I, S. 1748), wahrheitsgemäß und nach bestem Wissen und Gewissen öffentlich Rechenschaft über die Herkunft und die Verwendung der Mittel sowie über das Vermögen der Partei zum Ende des Kalenderjahres (Rechnungsjahres).

Dem Rechenschaftsbericht ist gemäß § 24 Abs. 9 PartG eine Zusammenfassung vorangestellt.

In den Rechenschaftsbericht der Gesamtpartei sind gemäß § 24 Abs. 3 Satz 1 PartG die Rechenschaftsberichte jeweils getrennt nach Bundesverband und Landesverband sowie die Rechenschaftsberichte der nachgeordneten Gebietsverbände je Landesverband aufgenommen worden. Die Landesverbände und die ihnen nachgeordneten Gebietsverbände haben gemäß § 24 Abs. 3 Satz 2 PartG ihren Rechenschaftsberichten eine lückenlose Aufstellung aller Zuwendungen je Zuwender mit Namen und Anschrift beigefügt. Der Bundesverband hat diese Aufstellungen zur Ermittlung der jährlichen Gesamthöhe der Zuwendungen je Zuwender zusammengefasst.

Sach-, Werk- und Dienstleistungen, die die Mitglieder außerhalb eines Geschäftsbetriebes üblicherweise unentgeltlich zur Verfügung stellen, sind gemäß § 26 Abs. 4 Satz 2 PartG als Einnahmen unberücksichtigt geblieben.

Von der in § 28 Abs. 1 PartG eingeräumten Möglichkeit, in der Vermögensbilanz allein Vermögensgegenstände mit einem Anschaffungswert von im Einzelfall mehr als 5.000 € (inklusive Umsatzsteuer) aufzuführen, ist kein Gebrauch gemacht worden.

Von der in § 28 Abs. 3 PartG Gliederungen unterhalb der Landesverbände eingeräumten Möglichkeit, Einnahmen und Ausgaben im Jahr des Zu- beziehungsweise Abflusses zu verbuchen, auch wenn die jeweiligen Forderungen beziehungsweise Verbindlichkeiten bereits im Vorjahr entstanden sind, ist kein Gebrauch gemacht worden.

Im übrigen sind alle Einnahmen, Ausgaben und Vermögenswerte vollständig in den Rechenschaftsbericht aufgenommen.

REP 2011 (Erläuterungen – Forts. –)

Der Landesverband Hamburg besteht noch, jedoch ohne eigenes Vermögen, ebenso der KV Schwalm-Eder (Hessen). Der Ortsverband Bad Reichenhall (Bayern) besteht nicht mehr.

Vermögensgegenstände sind gemäß § 28 Abs. 2 Satz 1 PartG mit den Anschaffungs- und Herstellungskosten vermindert um planmäßige Abschreibungen angesetzt worden.

Im übrigen wurden die handelsrechtlichen Vorschriften über die Rechnungslegung, insbesondere zu Ansatz und Bewertung von Vermögensgegenständen, beachtet, soweit sie gemäß § 24 Abs. 2 PartG entsprechend gelten.

II. Erläuterungen zur Vermögensbilanz

1. *Auflistung der Beteiligungen an Unternehmen nach § 24 Abs. 6 Nr. 1 A. II. 1 PartG sowie deren im Jahresabschluss aufgeführten unmittelbaren und mittelbaren Beteiligungen (§ 24 Abs. 7 Nr. 1 PartG)*

Beteiligungen an Unternehmen nach § 24 Abs. 6 Nr. 1. A. II.1 PartG:

Name	Sitz	Anteil des Nominalkapitals	Höhe des Nominalkapitals	Höhe des Anteils am Kapital	Eigenkapital	Ergebnis des letzten Geschäftsjahres, für das ein Jahresabschluss vorliegt
		%	€	€	€	€
BRV-Verlags und Vertriebs GmbH	90552 Röthenbach	100	76.694	76.694	4.135	10.059

Im Jahresabschluss vorgenannter Unternehmen aufgeführte unmittelbare und mittelbare Beteiligungen:

EUR 0,00.

REP 2011 (Erläuterungen – Forts. –)

2. *Benennung der Hauptprodukte von Medienunternehmen, soweit Beteiligungen an diesen bestehen (§ 24 Abs. 7 Nr. 2 PartG)*

Die BRV-Verlags- und Vertriebs GmbH vertreibt neben der Übernahme von parteilichen Verwaltungsarbeiten Werbeartikel und übernimmt die Parteizeitung.

Die BRV-Verlags- und Vertriebs GmbH verfolgt nur innerparteiliche Ziele und nimmt mit Ihren Produkten nicht am allgemeinen Wirtschaftsverkehr teil.

3. *Bewertung der Beteiligungen an Unternehmen nach dem Bewertungsgesetz (§ 24 Abs. 7 Nr. 3 PartG)*

Bewertung zum Stichtag 31.12.2009	4.000,00 €
-----------------------------------	------------

Die Partei verfügt über kein Haus- und Grundvermögen.

III. Erläuterungen der Sonstigen Einnahmen

1. *Aufgliederung und Erläuterung der Sonstigen Einnahmen, die bei einer der in § 24 Abs. 3 PartG aufgeführten Gliederungen mehr als 2 vom Hundert der Summe der Einnahmen nach § 24 Abs. 4 Nr. 1 bis 6 PartG ausmachen (§27 Abs. 2 Satz 1 PartG)*

LV Bayern
nachgeordnete Gebietsverbände:

Div. Aufwandsentschädigungen von Kreisverwaltungen für Mandatsträger

KV Aichach-Frieding	3.220,07
KV Nürnberg-Land	260,00
KV Dingolfing	220,00

2. *Offenlegung von Sonstigen Einnahmen, die im Einzelfall die Summe von 10.000 € übersteigen (§ 27 Abs. 2 Satz 2 PartG)*


Ein entsprechender nachrichtlicher Ausweis entfällt.

REP 2011 (Erläuterungen – Forts. –)

**3. Verzeichnis der Erbschaften und Vermächtnisse, deren Gesamtwert
10.000 € übersteigt (§ 27 Abs. 2 Satz 3 PartG)**

Ein entsprechender nachrichtlicher Ausweis entfällt.

Berlin, 3.12.12
.....
Ort, Datum


.....
R. Goertz
(Bundesschatzmeister)

(Als gemäß § 23 Abs. 1 Satz 6 PartG
zuständiges Vorstandsmitglied)

REP 2011 (Erläuterungen, Prüfungsvermerk)

Prüfungsvermerk

Wir haben den Rechenschaftsbericht der Partei Die Republikaner für das Kalenderjahr 2011 in dem gesetzlich vorgeschriebenen Umfang geprüft. Dieser Rechenschaftsbericht der Gesamtpartei setzt sich aus den Rechenschaftsberichten der Bundespartei, der sechzehn Landesverbände und der den Landesverbänden nachgeordneten Gebietsverbänden zusammen.

Unsere Prüfung hat sich gemäß § 29 Abs. 1 PartG auf die Angaben in den Rechenschaftsberichten und den Buchführungen der Bundespartei, der Landesverbände und der insbesondere nach regionalen und größenmäßigen Gesichtspunkten von uns ausgewählten und nachfolgend genannten Gebietsverbänden beschränkt:

- Kreisverband Darmstadt-Dieburg
- Kreisverband Osnabrück
- Kreisverband Oldenburg
- Kreisverband Dingolfing
- Kreisverband Landshut
- Kreisverband Straubing
- Ortsverband Pretzfeld
- Kreisverband Aichach-Frieding
- Kreisverband Deggendorf
- Kreisverband Heidenheim

Die Angaben in den Rechenschaftsberichten der übrigen nachgeordneten Gebietsverbände haben wir ebenso wenig geprüft wie die vollständige Erfassung aller Gebietsverbände. Die Zusammenfügung der Rechenschaftsberichte wurde von uns nur auf formale und rechnerische Richtigkeit geprüft.

Die Buchführung und die Aufstellung der Rechenschaftsberichte der Bundespartei, der Landesverbände und der den Landesverbänden nachgeordneten Gebietsverbände nach den Vorschriften des Parteiengesetzes liegen in der Verantwortung der jeweiligen Vorstände. Der Rechenschaftsbericht der Gesamtpartei wurde von einem vom Parteitag gewählten für die Finanzangelegenheiten zuständigen Vorstandsmitglied des Bundesvorstandes zusammengefügt und unterzeichnet. Unsere Aufgabe ist es, auf Grundlage der von uns in dem beschriebenen Umfang durchgeführten Prüfung eine Beurteilung über den Rechenschaftsbericht abzugeben.

Wir haben unsere Prüfung der Angaben in den oben genannten Rechenschaftsberichten nach § 29 PartG, d.h. mit der im folgenden Absatz geschilderten Begrenzung, in entsprechender Anwendung der vom Institut der Wirtschaftsprüfer (IDW) festgestellten deutschen Grundsätze ordnungsmäßiger Abschlussprüfung vorgenommen. Danach ist die Prüfung der Angaben in den Rechenschaftsberichten so zu planen und durchzuführen, dass Unrichtigkeiten und Verstöße gegen die gesetzlichen Vorschriften mit hinreichender Sicherheit erkannt werden. Bei der Festlegung der Prüfungshandlungen werden die Kenntnisse über das wirtschaftliche und rechtliche Umfeld sowie die Erwartungen über mögliche Fehler berücksichtigt. Im Rahmen der Prüfung werden die Wirksamkeit des jeweiligen rechnungslegungsbezogenen internen Kontrollsystems sowie Nachweise für die Angaben in der jeweiligen Buchführung und in den oben genannten Rechenschaftsberichten überwiegend auf der Basis von Stichproben beurteilt. Die Prüfung umfasst die Beurteilung der angewandten

REP 2011 (Erläuterungen, Prüfungsvermerk – Forts. –)

Grundsätze zur Rechnungslegung und der wesentlichen Einschätzungen des jeweiligen Vorstands sowie die Würdigung der Gesamtdarstellung des jeweiligen Rechenschaftsberichts. Wir sind der Auffassung, dass unsere Prüfung eine hinreichend sichere Grundlage für unsere Beurteilung der in die Prüfung einbezogenen Angaben in den Rechenschaftsberichten bildet.

Aufgrund der gesetzlichen Vorschriften, wonach lediglich Teile der Rechnungslegung der Gesamtpartei Gegenstand unserer Prüfung waren, gilt unser folgendes Urteil über den Rechenschaftsbericht der Gesamtpartei auch nur insoweit:

Nach unserer pflichtgemäßen Prüfung aufgrund der Bücher und Schriften der Partei sowie der von den Vorständen erteilten Aufklärungen und Nachweise entspricht der Rechenschaftsbericht in dem geprüften Umfang (§29 Abs. 1 PartG) den Vorschriften des Parteiengesetzes.

München, den 3.12.12




Dipl.-Kfm. Walter Scheck
(Wirtschaftsprüfer)

REP 2011 (Erläuterungen, Prüfungsvermerk - Forts. -)

Klarstellung zu den Erläuterungen der Sonstigen Einnahmen (Gliederungspunkt E III. Nr.1) im Rechenschaftsbericht für das Jahr 2011 der Partei Die Republikaner

Bei den Aufwandsentschädigungen von Kreisverwaltungen für Mandatsträger handelt es sich um stillschweigend abgetretene Ansprüche letzterer an die Partei gem. §§ 398, 516 BGB.

Berlin, den 10.01.2013



.....
R. Goertz
(Bundesschatzmeister)
(Als gemäß § 23 Abs.1 Satz 6 PartG
zuständiges Vorstandsmitglied

Diese Bestätigung erteilen wir aufgrund unserer pflichtgemäßen, am 03.12.12 abgeschlossenen Prüfung und unserer Nachtragsprüfung, die sich auf die oben genannte Klarstellung der durch den Deutschen Bundestag, Referat Parteienfinanzierung, veranlassten Klarstellung der Erläuterung der Sonstigen Einnahmen (Punkt E III. Nr.1) bezog. Die Nachtragsprüfung hat zu keinen Einwendungen geführt.

München, den 03.12.12 und 10.01.2013



.....
Dipl.-Kfm. Walter Scheck
(Wirtschaftsprüfer)

FAMILIE 2011 (Zusammenfassung)

Familien-Partei Deutschlands – Familie**Rechenschaftsbericht für das Jahr 2011
gemäß §§ 23 ff. Parteiengesetz (PartG)**

Zusammenfassung gemäß § 24 Abs. 9 PartG

Einnahmen- und Ausgabenrechnung	Berichtsjahr		Vorjahr	
	€	%	€	%
<u>Einnahmen der Gesamtpartei</u>				
1. Mitgliedsbeiträge	11.824,18	4,21	11.333,18	3,74
2. Mandatsträgerbeiträge und ähnliche regelmäßige Beiträge	0,00	0,00	0,00	0,00
3. Spenden von natürlichen Personen	105.995,98	37,73	116.335,85	38,35
4. Spenden von juristischen Personen	10.250,00	3,65	250,00	0,08
5. Einnahmen aus Unternehmenstätigkeit und Beteiligungen	0,00	0,00	0,00	0,00
6. Einnahmen aus sonstigem Vermögen	1.359,52	0,48	136,40	0,04
7. Einnahmen aus Veranstaltungen, Vertrieb von Druckschriften und Veröffentlichungen und sonstiger mit Einnahmen verbundener Tätigkeit	0,00	0,00	0,00	0,00
8. Staatliche Mittel	121.083,84	43,11	175.262,85	57,78
9. Sonstige Einnahmen	30.389,90	10,82	0,00	0,00
Summe	280.903,42	100,00 ¹⁾	303.318,28	100,00 ¹⁾
<u>Ausgaben der Gesamtpartei</u>				
1. Personalausgaben	6.350,88	2,60	9.525,28	5,77
2. Sachausgaben				
a) des laufenden Geschäftsbetriebes	39.023,06	16,00	41.810,17	25,31
b) für allgemeine politische Arbeit	85.617,97	35,11	87.746,03	53,12
c) für Wahlkämpfe	100.948,48	41,39	15.878,89	9,61
d) Ausgaben für die Vermögensverwaltung einschließlich sich hieraus ergebender Zinsen	1.751,97	0,72	1.419,43	0,86
e) sonstige Zinsen	701,60	0,29	158,19	0,10
f) sonstige Ausgaben	9.478,57	3,89	8.635,10	5,23
Summe	243.872,53	100,00 ¹⁾	165.173,09	100,00 ¹⁾
Überschuß (+) oder Defizit (-)	37.030,89		138.145,19	

¹⁾ Die Rundung der Einzelwerte kann in der Summe zu Abweichungen führen.

FAMILIE 2011 (Zusammenfassung – Forts. –)

Zusammenfassung § 24 Abs. 9 PartG (Fortsetzung)

Vermögensbilanz	Berichtsjahr €	Vorjahr €
<u>Besitzposten der Gesamtpartei</u>		
A. ANLAGEVERMÖGEN		
I. Sachanlagen		
1. Haus- und Grundvermögen	0,00	0,00
2. Geschäftsstellenausstattung	0,00	0,00
II. Finanzanlagen		
1. Beteiligungen an Unternehmen	0,00	0,00
2. sonstige Finanzanlagen	0,00	0,00
B. UMLAUFVERMÖGEN		
I. Forderungen aus der staatlichen Teilfinanzierung	537,50	57.714,20
II. Geldbestände	151.752,56	70.296,31
III. Sonstige Vermögensgegenstände	15.041,69	556,19
Summe	167.331,75	128.566,70
<u>Schuldposten der Gesamtpartei</u>		
A. RÜCKSTELLUNGEN		
I. Pensionsverpflichtungen	0,00	0,00
II. Sonstige Rückstellungen	60.000,00	60.000,00
B. VERBINDLICHKEITEN		
I. Rückzahlungsverpflichtungen aus der staatlichen Teilfinanzierung	54.716,52	0,00
II. Verbindlichkeiten gegenüber Kreditinstituten	0,00	5,71
III. Verbindlichkeiten gegenüber sonstigen Darlehensgebern	110,00	47.156,40
IV. Sonstige Verbindlichkeiten	19.215,22	25.145,47
Summe	134.041,74	132.307,58
Reinvermögen der Gesamtpartei positiv (+) oder negativ (-)	33.290,01	-3.740,88

FAMILIE 2011 (Zusammenfassung – Forts. –)

Zusammenfassung § 24 Abs. 9 PartG (Fortsetzung)

Gesamteinnahmen, Gesamtausgaben, Überschüsse oder Defizite sowie Reinvermögen der drei Gliederungsebenen Bundesverband, Landesverbände und der ihnen nachgeordneten Gebietsverbände

	Gesamteinnahmen		Gesamtausgaben		Überschüsse (+) oder Defizite (-)	
	Berichtsjahr €	Vorjahr €	Berichtsjahr €	Vorjahr €	Berichtsjahr €	Vorjahr €
Bundesverband	150.239,97	178.090,90	165.719,11	55.470,41	-15.479,14	122.620,49
Landesverbände	217.274,73	126.853,41	180.936,89	111.858,14	36.337,84	14.996,27
nachgeordnete Gebietsverbände	30.293,15	11.915,51	14.120,96	11.386,08	16.172,19	529,43
Summe einschließlich innerparteilicher Zuschüsse	397.807,85	316.859,82	360.776,96	178.714,63	37.030,89	138.145,19
innerparteiliche Zuschüsse	116.904,43	13.541,54	116.904,43	13.541,54	0,00	0,00
Summe ohne innerparteiliche Zuschüsse	280.903,42	303.318,28	243.872,53	165.173,09	37.030,89	138.145,19

	Reinvermögen	
	Berichtsjahr €	Vorjahr €
Bundesverband	-4.944,58	10.534,56
Landesverbände	37.349,20	1.011,36
nachgeordnete Gebietsverbände	885,39	-15.286,80
Summe	33.290,01	-3.740,88

FAMILIE 2011 (Einnahmerechnung)

Einnahmerechnung gemäß § 24 Abs. 4 PartG		FAMILIEN-PARTEI DEUTSCHLANDS				
1. Einnahmen S. - 1 -	1.	2.	3.	4.	5.	6.
	Mitgliedsbeiträge	Mandatsträgerbeiträge und ähnliche regelmäßige Beiträge	Spenden von natürlichen Personen	Spenden von juristischen Personen	Einnahmen aus Unternehmertätigkeit und Beteiligungen	Einnahmen aus sonstigem Vermögen
	€	€	€	€	€	€
Bundesverband	283,00	0,00	7.452,90	0,00	0,00	1.341,54
Landesverband Baden-Württemb. nachgeordnete Gebietsverbände	826,00 0,00	0,00 0,00	2.770,00 0,00	0,00 0,00	0,00 0,00	0,00 0,00
Gesamt	826,00	0,00	2.770,00	0,00	0,00	0,00
Landesverband Bayern nachgeordnete Gebietsverbände	1.458,00 0,00	0,00 0,00	5.969,92 0,00	0,00 0,00	0,00 0,00	0,00 0,00
Gesamt	1.458,00	0,00	5.969,92	0,00	0,00	0,00
Landesverband Berlin nachgeordnete Gebietsverbände	330,00 0,00	0,00 0,00	6.083,80 0,00	0,00 0,00	0,00 0,00	0,00 0,00
Gesamt	330,00	0,00	6.083,80	0,00	0,00	0,00
Landesverband Brandenburg nachgeordnete Gebietsverbände	0,00 435,00	0,00 0,00	0,00 5.368,60	0,00 0,00	0,00 0,00	0,00 0,00
Gesamt	435,00	0,00	5.368,60	0,00	0,00	0,00
Landesverband Hessen nachgeordnete Gebietsverbände	36,00 0,00	0,00 0,00	2.500,00 0,00	0,00 0,00	0,00 0,00	0,00 0,00
Gesamt	36,00	0,00	2.500,00	0,00	0,00	0,00
Landesverband Mecklenburg-VP nachgeordnete Gebietsverbände	744,00 0,00	0,00 0,00	17.550,00 0,00	0,00 0,00	0,00 0,00	0,00 0,00
Gesamt	744,00	0,00	17.550,00	0,00	0,00	0,00
Landesverband Niedersachsen nachgeordnete Gebietsverbände	372,00 0,00	0,00 0,00	830,00 0,00	0,00 0,00	0,00 0,00	0,00 0,00
Gesamt*	372,00	0,00	830,00	0,00	0,00	0,00
Landesverband Nordrhein-Westf. nachgeordnete Gebietsverbände	2.769,00 0,00	0,00 0,00	10.623,76 2.400,00	0,00 0,00	0,00 0,00	0,00 0,00
Gesamt	2.769,00	0,00	13.023,76	0,00	0,00	0,00
Landesverband Rheinland-Pfalz nachgeordnete Gebietsverbände	896,00 0,00	0,00 0,00	2.985,00 0,00	0,00 0,00	0,00 0,00	0,00 0,00
Gesamt*	896,00	0,00	2.985,00	0,00	0,00	0,00
Landesverband Saarland nachgeordnete Gebietsverbände	2.388,18 0,00	0,00 0,00	15.345,00 0,00	10.250,00 0,00	0,00 0,00	17,98 0,00
Gesamt	2.388,18	0,00	15.345,00	10.250,00	0,00	17,98
Landesverband Sachsen-Anhalt nachgeordnete Gebietsverbände	0,00 0,00	0,00 0,00	0,00 0,00	0,00 0,00	0,00 0,00	0,00 0,00
Gesamt	0,00	0,00	0,00	0,00	0,00	0,00
Landesverband Schleswig-Holst. nachgeordnete Gebietsverbände	1.023,00 96,00	0,00 0,00	22.287,00 700,00	0,00 0,00	0,00 0,00	0,00 0,00
Gesamt	1.119,00	0,00	22.987,00	0,00	0,00	0,00
Landesverband Thüringen nachgeordnete Gebietsverbände	168,00 0,00	0,00 0,00	3.130,00 0,00	0,00 0,00	0,00 0,00	0,00 0,00
Gesamt	168,00	0,00	3.130,00	0,00	0,00	0,00
Summe Bundesverband	283,00	0,00	7.452,90	0,00	0,00	1.341,54
Summe Landesverbände	11.010,18	0,00	90.074,48	10.250,00	0,00	17,98
Summe nachgeordnete Gebietsverbände	531,00	0,00	8.468,60	0,00	0,00	0,00
Summe Gesamtpartei	11.824,18	0,00	105.995,98	10.250,00	0,00	1.359,52

FAMILIE 2011 (Einnahmerechnung – Forts. –)

Rechenschaftsbericht über das Jahr:		2011				E
1. Einnahmen S. - 2 -	7.	8.	9.	10.	11.	
	Einnahmen aus Veranstaltungen, Vertrieb von Druck- schriften und Ver- öffentlichungen und sonstiger mit Einnahmen verbun- dener Tätigkeit	Staatliche Mittel	Sonstige Einnahmen	Zuschüsse von Gliede- rungen	Gesamtein- nahmen nach den Nummern 1 bis 10	
	€	€	€	€	€	
Bundesverband	0,00	110.459,84	30.389,90	312,79	150.239,97	
Landesverband Baden-Württemb. nachgeordnete Gebietsverbände	0,00	0,00	0,00	3.822,60	7.418,60	
Gesamt	0,00	0,00	0,00	0,00	0,00	
Landesverband Bayern nachgeordnete Gebietsverbände	0,00	0,00	0,00	9.122,12	16.550,04	
Gesamt	0,00	0,00	0,00	0,00	0,00	
Landesverband Berlin nachgeordnete Gebietsverbände	0,00	0,00	0,00	3.634,09	10.047,89	
Gesamt	0,00	0,00	0,00	0,00	0,00	
Landesverband Brandenburg nachgeordnete Gebietsverbände	0,00	0,00	0,00	15.089,90	15.089,90	
Gesamt	0,00	0,00	0,00	18.800,00	24.603,60	
Landesverband Hessen nachgeordnete Gebietsverbände	0,00	0,00	0,00	1.079,85	3.615,85	
Gesamt	0,00	0,00	0,00	0,00	0,00	
Landesverband Mecklenburg-VP nachgeordnete Gebietsverbände	0,00	5.269,00	0,00	11.969,24	35.532,24	
Gesamt	0,00	0,00	0,00	0,00	0,00	
Landesverband Niedersachsen nachgeordnete Gebietsverbände	0,00	0,00	0,00	2.298,60	3.500,60	
Gesamt*	0,00	0,00	0,00	0,00	0,00	
Landesverband Nordrhein-Westf. nachgeordnete Gebietsverbände	0,00	0,00	0,00	6.758,80	20.151,56	
Gesamt	0,00	0,00	0,00	352,00	2.752,00	
Landesverband Rheinland-Pfalz nachgeordnete Gebietsverbände	0,00	0,00	0,00	2.227,17	6.108,17	
Gesamt*	0,00	0,00	0,00	0,00	0,00	
Landesverband Saarland nachgeordnete Gebietsverbände	0,00	5.355,00	0,00	8.190,91	41.547,07	
Gesamt	0,00	0,00	0,00	0,00	0,00	
Landesverband Sachsen-Anhalt nachgeordnete Gebietsverbände	0,00	0,00	0,00	0,00	0,00	
Gesamt	0,00	0,00	0,00	0,00	0,00	
Landesverband Schleswig-Holst. nachgeordnete Gebietsverbände	0,00	0,00	0,00	29.156,01	52.466,01	
Gesamt	0,00	0,00	0,00	2.141,55	2.937,55	
Landesverband Thüringen nachgeordnete Gebietsverbände	0,00	0,00	0,00	1.948,80	5.246,80	
Gesamt	0,00	0,00	0,00	0,00	0,00	
Summe Bundesverband	0,00	110.459,84	30.389,90	312,79	150.239,97	
Summe Landesverbände	0,00	10.624,00	0,00	95.298,09	217.274,73	
Summe nachgeordnete Gebietsverbände	0,00	0,00	0,00	21.293,55	30.293,15	
Summe Gesamtpartei	0,00	121.083,84	30.389,90	116.904,43	397.807,85	

FAMILIE 2011 (Ausgaberechnung)

Ausgabenrechnung gemäß § 24 Abs. 5 PartG

FAMILIEN-PARTEI DEUTSCHLANDS

2. Ausgaben S. - 1 -	1. Personal- ausgaben	2. Sachausgaben				
		a) des laufenden Geschäfts- betriebes	b) für allgemeine politische Arbeit	c) für Wahl- kämpfe	d) für die Vermögens- verwaltung einschl. sich hieraus erge- bender Zinsen	e) Sonstige Zinsen
	€	€	€	€	€	€
Bundesverband	6.350,88	15.146,48	16.920,23	4.600,76	111,85	0,00
Landesverband Baden-Württemb. nachgeordnete Gebietsverbände	0,00	1.225,22	1.806,00	492,00	9,05	0,00
Gesamt	0,00	0,00	0,00	0,00	0,00	0,00
Landesverband Bayern nachgeordnete Gebietsverbände	0,00	2.468,34	12.274,86	4.206,60	87,96	0,00
Bayern Gesamt	0,00	0,00	0,00	0,00	0,00	0,00
Landesverband Berlin nachgeordnete Gebietsverbände	0,00	2.468,34	12.274,86	4.206,60	87,96	0,00
Berlin Gesamt	0,00	49,99	6.042,66	3.545,63	220,60	0,00
Landesverband Brandenburg nachgeordnete Gebietsverbände	0,00	0,00	0,00	0,00	0,00	0,00
Gesamt	0,00	5.887,71	1.150,38	1.875,00	79,95	0,04
Landesverband Hessen nachgeordnete Gebietsverbände	0,00	457,46	2.003,86	0,00	116,50	0,00
Gesamt	0,00	0,00	0,00	0,00	0,00	0,00
Landesverband Mecklenburg-VP nachgeordnete Gebietsverbände	0,00	769,00	15.428,30	24.549,73	94,20	0,00
Gesamt	0,00	0,00	0,00	0,00	0,00	0,00
Landesverband Niedersachsen nachgeordnete Gebietsverbände	0,00	170,61	2.285,31	0,00	88,04	0,00
Gesamt	0,00	170,61	2.285,31	0,00	88,04	0,00
Landesverband Nordrhein-Westf. nachgeordnete Gebietsverbände	0,00	1.316,59	11.293,78	1.701,00	36,00	0,00
Gesamt	0,00	142,80	918,66	0,00	89,83	0,00
Landesverband Rheinland-Pfalz nachgeordnete Gebietsverbände	0,00	0,00	1.746,26	1.443,34	31,00	0,00
Gesamt	0,00	0,00	0,00	0,00	0,00	0,00
Landesverband Saarland nachgeordnete Gebietsverbände	0,00	3.696,56	4.313,54	27.257,89	629,04	0,00
Gesamt	0,00	0,00	0,00	0,00	0,00	0,00
Landesverband Sachsen-Anhalt nachgeordnete Gebietsverbände	0,00	0,00	0,00	0,00	0,00	0,00
Gesamt	0,00	0,00	0,00	0,00	0,00	0,00
Landesverband Schleswig-Holst. nachgeordnete Gebietsverbände	0,00	7.259,43	6.656,00	27.342,28	92,00	607,00
Gesamt	0,00	39,40	1.106,93	2.200,30	47,65	94,56
Landesverband Thüringen Nachgeordnete Gebietsverbände	0,00	393,47	1.671,20	1.733,95	18,30	0,00
Gesamt	0,00	0,00	0,00	0,00	0,00	0,00
Summe Bundesverband	6.350,88	15.146,48	16.920,23	4.600,76	111,85	0,00
Summe Landesverbände	0,00	17.806,67	65.521,77	92.272,42	1.422,69	607,00
Summe nachgeordnete Gebietsverbände	0,00	6.069,91	3.175,97	4.075,30	217,43	94,60
Summe Gesamtpartei	6.350,88	39.023,06	85.617,97	100.948,48	1.751,97	701,60

FAMILIE 2011 (Ausgaberechnung – Forts. –)

Rechenschaftsbericht über das Jahr:		2011			A
2. Ausgaben S. - 2 -	f)	3.	4.	5.	
	sonstige Ausgaben	Zuschüsse an Gliederungen	Gesamtaus- gaben nach Nummern 1. bis 3.	Überschuss (+) oder Defizit (-)	
	€	€	€	€	
Bundesverband	9.450,82	113.138,09	165.719,11	-15.479,14	
Landesverband Baden-Württemb. nachgeordnete Gebietsverbände	0,00	0,00	3.532,27	3.886,33	
Gesamt	0,00	0,00	3.532,27	3.886,33	
Landesverband Bayern nachgeordnete Gebietsverbände	0,00	0,00	19.037,76	-2.487,72	
Bayern Gesamt	0,00	0,00	19.037,76	-2.487,72	
Landesverband Berlin nachgeordnete Gebietsverbände	0,00	0,00	9.858,88	189,01	
Berlin Gesamt	0,00	0,00	9.858,88	189,01	
Landesverband Brandenburg nachgeordnete Gebietsverbände	0,00	312,79	312,79	14.777,11	
Gesamt	27,75	0,00	9.020,83	15.582,77	
Gesamt	27,75	312,79	9.333,62	30.359,88	
Landesverband Hessen nachgeordnete Gebietsverbände	0,00	0,00	2.577,82	1.038,03	
Gesamt	0,00	0,00	2.577,82	1.038,03	
Landesverband Mecklenburg-VP nachgeordnete Gebietsverbände	0,00	0,00	40.841,23	-5.308,99	
Gesamt	0,00	0,00	40.841,23	-5.308,99	
Landesverband Niedersachsen nachgeordnete Gebietsverbände	0,00	0,00	2.543,96	956,64	
Gesamt	0,00	0,00	2.543,96	956,64	
Landesverband Nordrhein-Westf. nachgeordnete Gebietsverbände	0,00	852,00	15.199,37	4.952,19	
Gesamt	0,00	460,00	1.611,29	1.140,71	
Gesamt	0,00	1.312,00	16.810,66	6.092,90	
Landesverband Rheinland-Pfalz nachgeordnete Gebietsverbände	0,00	0,00	3.220,60	2.887,57	
Gesamt	0,00	0,00	3.220,60	2.887,57	
Landesverband Saarland nachgeordnete Gebietsverbände	0,00	0,00	35.897,03	5.650,04	
Gesamt	0,00	0,00	35.897,03	5.650,04	
Landesverband Sachsen-Anhalt nachgeordnete Gebietsverbände	0,00	0,00	0,00	0,00	
Gesamt	0,00	0,00	0,00	0,00	
Landesverband Schleswig-Holst. nachgeordnete Gebietsverbände	0,00	2.141,55	44.098,26	8.367,75	
Gesamt	0,00	0,00	3.488,84	-551,29	
Gesamt	0,00	2.141,55	47.587,10	7.816,46	
Landesverband Thüringen Nachgeordnete Gebietsverbände	0,00	0,00	3.816,92	1.429,88	
Gesamt	0,00	0,00	0,00	0,00	
Gesamt	0,00	0,00	3.816,92	1.429,88	
Summe Bundesverband	9.450,82	113.138,09	165.719,11	-15.479,14	
Summe Landesverbände	0,00	3.306,34	180.936,89	36.337,84	
Summe nachgeordnete Gebietsverbände	27,75	460,00	14.120,96	16.172,19	
Summe Gesamtpartei	9.478,57	116.904,43	360.776,96	37.030,89	

FAMILIE 2011 (Vermögensbilanz, Besitzposten)

Vermögensbilanz gemäß § 24 Abs. 6 PartG FAMILIEN-PARTEI D's

Besitzposten S. -1 -	A. Anlagevermögen			
	I. Sachanlagen		II. Finanzanlagen	
	1. Haus- und Grundvermögen	2. Geschäftstellenausstattung	1. Beteiligungen an Unternehmen	2. sonstige Finanzanlagen
	€	€	€	€
Bundesverband	0,00	0,00	0,00	0,00
Landesverband Baden-Württemb. nachgeordnete Gebietsverbände	0,00	0,00	0,00	0,00
Gesamt	0,00	0,00	0,00	0,00
Landesverband Bayern nachgeordnete Gebietsverbände	0,00	0,00	0,00	0,00
Bayern Gesamt	0,00	0,00	0,00	0,00
Landesverband Berlin nachgeordnete Gebietsverbände	0,00	0,00	0,00	0,00
Gesamt	0,00	0,00	0,00	0,00
Landesverband Brandenburg nachgeordnete Gebietsverbände	0,00	0,00	0,00	0,00
Gesamt	0,00	0,00	0,00	0,00
Landesverband Hessen nachgeordnete Gebietsverbände	0,00	0,00	0,00	0,00
Gesamt	0,00	0,00	0,00	0,00
Landesverband Mecklenburg-VP nachgeordnete Gebietsverbände	0,00	0,00	0,00	0,00
Gesamt	0,00	0,00	0,00	0,00
Landesverband Niedersachsen nachgeordnete Gebietsverbände	0,00	0,00	0,00	0,00
Gesamt	0,00	0,00	0,00	0,00
Landesverband Nordrhein-Westf. nachgeordnete Gebietsverbände	0,00	0,00	0,00	0,00
Gesamt	0,00	0,00	0,00	0,00
Landesverband Rheinland-Pfalz nachgeordnete Gebietsverbände	0,00	0,00	0,00	0,00
Gesamt	0,00	0,00	0,00	0,00
Landesverband Saarland nachgeordnete Gebietsverbände	0,00	0,00	0,00	0,00
Gesamt	0,00	0,00	0,00	0,00
Landesverband Sachsen-Anhalt nachgeordnete Gebietsverbände	0,00	0,00	0,00	0,00
Gesamt	0,00	0,00	0,00	0,00
Landesverband Schleswig-Holst. nachgeordnete Gebietsverbände	0,00	0,00	0,00	0,00
Gesamt	0,00	0,00	0,00	0,00
Landesverband Thüringen nachgeordnete Gebietsverbände	0,00	0,00	0,00	0,00
Gesamt	0,00	0,00	0,00	0,00
Summe Bundesverband	0,00	0,00	0,00	0,00
Summe Landesverbände	0,00	0,00	0,00	0,00
Summe nachgeordnete Gebietsverbände	0,00	0,00	0,00	0,00
Summe Gesamtpartei	0,00	0,00	0,00	0,00

FAMILIE 2011 (Vermögensbilanz, Besitzposten – Forts. –)

Rechenschaftsber. über das Jahr: 2011					BP
Besitzposten S. - 2 -	B. Umlaufvermögen				C. Gesamtbesitzposten (Summe aus A und B)
	I. Forderungen an Gliederungen	II. Forderungen aus der staatlichen Teilfinan- zierung	III. Geldbe- stände	IV. Sonstige Vermögens- gegenstände	
	€	€	€	€	
Bundesverband	312,79	0,00	99.037,43	15.000,00	114.350,22
Landesverband Baden-Württemb. nachgeordnete Gebietsverbände	0,00	0,00	4.849,82	0,00	4.849,82
Gesamt	0,00	0,00	4.849,82	0,00	4.849,82
Landesverband Bayern nachgeordnete Gebietsverbände	0,00	0,00	2.343,82	0,00	2.343,82
Bayern Gesamt	0,00	0,00	2.343,82	0,00	2.343,82
Landesverband Berlin nachgeordnete Gebietsverbände	0,00	0,00	1.783,13	0,00	1.783,13
Gesamt	0,00	0,00	1.783,13	0,00	1.783,13
Landesverband Brandenburg nachgeordnete Gebietsverbände	0,00	0,00	0,00	0,00	0,00
Gesamt	0,00	0,00	624,74	41,69	666,43
Landesverband Hessen nachgeordnete Gebietsverbände	0,00	0,00	9.987,75	0,00	9.987,75
Gesamt	0,00	0,00	9.987,75	0,00	9.987,75
Landesverb Mecklenburg-VP nachgeordnete Gebietsverbände	0,00	537,50	282,76	0,00	820,26
Gesamt	0,00	537,50	282,76	0,00	820,26
Landesverband Niedersachsen nachgeordnete Gebietsverbände	0,00	0,00	3.091,83	0,00	3.091,83
Gesamt	0,00	0,00	3.091,83	0,00	3.091,83
Landesverband Nordrhein-Westf. nachgeordnete Gebietsverbände	0,00	0,00	3.475,67	0,00	3.475,67
Gesamt	0,00	0,00	3.630,60	0,00	3.630,60
Landesverband Rheinland-Pfalz nachgeordnete Gebietsverbände	0,00	0,00	7.106,27	0,00	7.106,27
Gesamt	0,00	0,00	4.623,76	0,00	4.623,76
Landesverband Saarland nachgeordnete Gebietsverbände	361,46	0,00	9.178,57	0,00	9.540,03
Gesamt	361,46	0,00	9.178,57	0,00	9.540,03
Landesverband Sachsen-Anhalt nachgeordnete Gebietsverbände	0,00	0,00	0,00	0,00	0,00
Gesamt	0,00	0,00	0,00	0,00	0,00
Landesverband Schleswig-Holst. nachgeordnete Gebietsverbände	500,00	0,00	6.537,36	0,00	7.037,36
Gesamt	500,00	0,00	34,81	0,00	34,81
Landesverband Thüringen nachgeordnete Gebietsverbände	0,00	0,00	6.572,17	0,00	7.072,17
Gesamt	0,00	0,00	2.270,51	0,00	2.270,51
Gesamt	0,00	0,00	0,00	0,00	0,00
Gesamt	0,00	0,00	2.270,51	0,00	2.270,51
Summe Bundesverband	312,79	0,00	99.037,43	15.000,00	114.350,22
Summe Landesverbände	861,46	537,50	48.424,98	0,00	49.823,94
Summe nachgeordnete Gebietsverbände	0,00	0,00	4.290,15	41,69	4.331,84
Summe Gesamtpartei	1.174,25	537,50	151.752,56	15.041,69	168.506,00

FAMILIE 2011 (Vermögensbilanz, Schuldposten)

Vermögensbilanz gemäß § 24 Abs. & PartG

FAMILIEN-PARTEI D's

Schuldposten	A. Rückstellungen		B. Verbindlichkeiten		
	I. Pensions- verpflich- tungen	II. Sonstige Rückstel- lungen	I. Verbindlich. gegenüber Gliederungen	II. Rückzahlungs- verpflichtungen aus der staatlichen Teilfinanzierung	III. Verbindlich. gegenüber Kreditinstituten
	€	€	€	€	€
Bundesverband	0,00	60.000,00	0,00	54.716,52	0,00
Landesverband Baden-Württemb. nachgeordnete Gebietsverbände	0,00	0,00	0,00	0,00	0,00
Gesamt	0,00	0,00	0,00	0,00	0,00
Landesverband Bayern nachgeordnete Gebietsverbände	0,00	0,00	0,00	0,00	0,00
Gesamt	0,00	0,00	0,00	0,00	0,00
Landesverband Berlin nachgeordnete Gebietsverbände	0,00	0,00	0,00	0,00	0,00
Gesamt	0,00	0,00	0,00	0,00	0,00
Landesverband Brandenburg nachgeordnete Gebietsverbände	0,00	0,00	0,00	0,00	0,00
Gesamt	0,00	0,00	312,79	0,00	0,00
Landesverband Hessen nachgeordnete Gebietsverbände	0,00	0,00	361,46	0,00	0,00
Gesamt	0,00	0,00	361,46	0,00	0,00
Landesverband Mecklenburg-VP nachgeordnete Gebietsverbände	0,00	0,00	0,00	0,00	0,00
Gesamt	0,00	0,00	0,00	0,00	0,00
Landesverband Niedersachsen nachgeordnete Gebietsverbände	0,00	0,00	0,00	0,00	0,00
Gesamt	0,00	0,00	0,00	0,00	0,00
Landesverband Nordrhein-Westf. nachgeordnete Gebietsverbände	0,00	0,00	0,00	0,00	0,00
Gesamt	0,00	0,00	0,00	0,00	0,00
Landesverband Rheinland-Pfalz nachgeordnete Gebietsverbände	0,00	0,00	0,00	0,00	0,00
Gesamt	0,00	0,00	0,00	0,00	0,00
Landesverband Saarland nachgeordnete Gebietsverbände	0,00	0,00	0,00	0,00	0,00
Gesamt	0,00	0,00	0,00	0,00	0,00
Landesverband Sachsen-Anhalt nachgeordnete Gebietsverbände	0,00	0,00	0,00	0,00	0,00
Gesamt	0,00	0,00	0,00	0,00	0,00
Landesverband Schleswig-Holst. nachgeordnete Gebietsverbände	0,00	0,00	0,00	0,00	0,00
Gesamt	0,00	0,00	500,00	0,00	0,00
Landesverband Thüringen nachgeordnete Gebietsverbände	0,00	0,00	0,00	0,00	0,00
Gesamt	0,00	0,00	0,00	0,00	0,00
Summe Bundesverband	0,00	60.000,00	0,00	54.716,52	0,00
Summe Landesverbände	0,00	0,00	361,46	0,00	0,00
Summe nachgeordnete Gebietsverbände	0,00	0,00	812,79	0,00	0,00
Summe Gesamtpartei	0,00	60.000,00	1.174,25	54.716,52	0,00

FAMILIE 2011 (Vermögensbilanz, Schuldposten – Forts. –)

Rechensch-Ber. über das Jahr:		2011		SP
Schuldposten (Forts.)	B. Verbindlichkeiten (Forts.)		C. Gesamte Schuldposten (Summe A + B)	Rechenschaftsbericht der FAMILIEN-PARTEI DEUTSCHLANDS über das Jahr 2011
	IV. Verbindlichkeiten gegenüber sonstigen Darlehensgebern	V. Sonstige Verbindlichkeiten		
	€	€	€	€
Bundesverband	0,00	4.578,28	119.294,80	-4.944,58
Landesverband Baden-Württemb. nachgeordnete Gebietsverbände	0,00	30,07	30,07	4.819,75
Gesamt	0,00	0,00	0,00	0,00
Landesverband Bayern nachgeordnete Gebietsverbände	110,00	245,80	355,80	4.819,75
Gesamt	0,00	0,00	0,00	1.988,02
Landesverband Berlin nachgeordnete Gebietsverbände	0,00	400,00	400,00	0,00
Gesamt	0,00	0,00	0,00	1.383,13
Landesverband Brandenburg nachgeordnete Gebietsverbände	0,00	0,00	0,00	0,00
Gesamt	0,00	0,00	0,00	1.383,13
Landesverband Hessen nachgeordnete Gebietsverbände	0,00	82,85	444,31	0,00
Gesamt	0,00	0,00	0,00	312,79
Landesverband Mecklenburg-VP nachgeordnete Gebietsverbände	0,00	5.260,77	5.260,77	312,79
Gesamt	0,00	0,00	0,00	9.543,44
Landesverband Niedersachsen nachgeordnete Gebietsverbände	0,00	0,00	0,00	0,00
Gesamt	0,00	0,00	0,00	9.543,44
Landesverband Nordrhein-Westf. nachgeordnete Gebietsverbände	0,00	0,00	0,00	-4.440,51
Gesamt	0,00	0,00	0,00	0,00
Landesverband Rheinland-Pfalz nachgeordnete Gebietsverbände	0,00	0,00	0,00	0,00
Gesamt	0,00	0,00	0,00	3.091,83
Landesverband Saarland nachgeordnete Gebietsverbände	0,00	361,46	361,46	0,00
Gesamt	0,00	0,00	0,00	3.091,83
Landesverband Sachsen-Anhalt nachgeordnete Gebietsverbände	0,00	0,00	0,00	0,00
Gesamt	0,00	0,00	0,00	3.475,67
Landesverband Schleswig-Holst. nachgeordnete Gebietsverbände	0,00	5.240,36	5.240,36	0,00
Gesamt	0,00	2.633,66	3.133,66	3.630,60
Landesverband Thüringen nachgeordnete Gebietsverbände	0,00	381,97	381,97	7.106,27
Gesamt	0,00	0,00	0,00	4.623,76
Summe Bundesverband	0,00	4.578,28	119.294,80	4.623,76
Summe Landesverbände	110,00	12.003,28	12.474,74	9.178,57
Summe nachgeordnete Gebietsverbände	0,00	2.633,66	3.446,45	0,00
Summe Gesamtpartei	110,00	19.215,22	135.215,99	9.178,57

FAMILIE 2011 (Erläuterungen)

Gesonderte Ausweise und Erläuterungen**A. Zuwendungen (eingezahlte Mitglieds- oder Mandatsträgerbeiträge oder rechtmäßig erlangte Spenden) natürlicher Personen (§ 24 Abs. 8 i. V. m. § 18 Abs. 3 Satz 1 Nr. 3 PartG).**

Summe der Zuwendungen natürlicher Personen (Einnahmenrechnung, Spalten 1 bis 3)	117.820,16 €
--	--------------

abzüglich Summe der Zuwendungen natürlicher Personen, soweit sie den Betrag von 3.300,00 € übersteigen:	0,00 €
---	--------

abzüglich Summe der in bar geleisteten Zuwendungen, soweit sie 1.000,00 € pro Person übersteigen (§ 25 (1) PartG):	0,00 €
--	--------

abzüglich nicht zweifelsfrei zuzuordnender Zuwendungen (z. B. Bagatellspenden aus „Tellersammlungen“ und gemäß § 25 Abs. 2 Nr. 6 zulässige „fiktive“ Spenden):	
zweifelhafte Spenden	0,00 €
Tellersammlungen	1.068,28 €
fiktive Mitgliedsbeiträge	0,00 €

Summe der Zuwendungen natürlicher Personen bis 3.300,00 €	116.751,88 €
--	--------------

Gegebenenfalls: abzüglich in früheren Rechenschaftsberichten zu Unrecht ausgewiesener Zuwendungen	0,00 €
<i>(Hier ist angesichts des lfd. Ermittlungsverfahren gegen den Landesverband Brandenburg noch keine abschließende Aussage möglich.)</i>	

Summe der Zuwendungen im Sinne von § 18 Abs. 3 Satz 1 Nr. 3 PartG	<u>116.751,88 €</u>
--	---------------------

B. Ausweis der Spenden und Mandatsträgerbeiträge an die Partei oder einen oder mehrere ihrer Gebietsverbände, deren Gesamtwert im Rechnungsjahr 10.000 € übersteigt (§ 25 Abs. 3 PartG)

Dem Bundesverband der Partei oder einer oder mehrerer ihrer Gebietsverbände sind keine Spenden und Mandatsträgerbeiträge zugewandt worden, deren Gesamtwert im Rechnungsjahr EUR 10.000 übersteigt.

Ein entsprechender Ausweis entfällt daher.

C. Anzahl der Mitglieder zum 31. Dezember des Rechnungsjahres (§ 24 Abs. 10 PartG)

Am 31. Dezember des Rechnungsjahres waren 555 Personen Mitglied in der Familien-Partei Deutschlands.

D. Politischen Jugendorganisationen zweckgebunden zugewandte öffentliche Zuschüsse (§ 24 Abs. 12 PartG)

Ein entsprechender nachrichtlicher Ausweis entfällt.

E. Erläuterungen

I. Erläuterungen zur Rechnungslegung allgemein

Mit dem vorliegenden Rechenschaftsbericht für das Jahr 2011 gibt der Vorstand der Partei nach den Vorschriften des Gesetzes über die politischen Parteien (PartG) in der Fassung der Bekanntmachung vom 31.01.1994 (BGBl I, S. 149), zuletzt geändert durch das Zehnte Gesetz zur Änderung des Parteiengesetzes vom 23. August 2011 (BGBl I, S. 1748), wahrheitsgemäß und nach bestem Wissen und Gewissen öffentlich Rechenschaft über die Herkunft und die Verwendung der Mittel sowie über das Vermögen der Partei zum Ende des Kalenderjahres (Rechnungsjahr).

Die für alle Kaufleute geltenden handelsrechtlichen Vorschriften über die Rechnungslegung, insbesondere zu Ansatz und Bewertung von Vermögensgegenständen, sind entsprechend angewandt worden, soweit das Parteiengesetz nichts anderes vorschreibt.

Dem Rechenschaftsbericht ist gemäß § 24 Abs. 9 PartG eine Zusammenfassung vorangestellt.

In den Rechenschaftsbericht der Gesamtpartei sind gemäß § 24 Abs. 3 Satz 1 PartG die Rechenschaftsberichte jeweils getrennt nach Bundesverband und den einzelnen Landesverbänden aufgenommen worden. Die Landesverbände haben gemäß § 24 Abs. 3 Satz 2 PartG ihren Rechenschaftsberichten eine lückenlose Aufstellung aller Zuwendungen je Zuwender mit Namen und Anschrift beigefügt. Der Bundesverband hat diese Aufstellungen je Zuwender zusammengefasst.

Sach-, Werk- und Dienstleistungen, die die Mitglieder außerhalb eines Geschäftsbetriebes üblicherweise unentgeltlich zur Verfügung stellen, sind gemäß § 26 Abs. 4 Satz 2 PartG als Einnahmen unberücksichtigt geblieben.

Im Übrigen sind alle Einnahmen, Ausgaben und Vermögenswerte vollständig in den Rechenschaftsbericht aufgenommen.

Von der in § 28 Abs. 1 PartG eingeräumten Möglichkeit, in der Vermögensbilanz allein Vermögensgegenstände mit einem Anschaffungswert

FAMILIE 2011 (Erläuterungen – Forts. –)

von im Einzelfall mehr als 5.000 € (inklusive Umsatzsteuer) aufzuführen, ist kein Gebrauch gemacht worden.

Im Übrigen sind alle Besitz- und Schuldposten vollständig in den Rechenschaftsbericht der Familien-Partei Deutschlands aufgenommen worden.

Vermögensgegenstände sind gemäß § 28 Abs. 2 Satz 1 PartG mit den Anschaffungs- und Herstellungskosten vermindert um planmäßige Abschreibungen anzusetzen. Im Bereich des Haus- und Grundvermögens sind gemäß § 28 Abs. 2 Satz 2 PartG keine planmäßigen Abschreibungen erfolgt.

Die Darlehen natürlicher Personen sind mit den Rückzahlungsbeträgen angesetzt.

II. Erläuterungen zur Vermögensbilanz

1. *Auflistung der Beteiligungen an Unternehmen nach § 24 Abs. 6 Nr. 1 A. II. 1 PartG sowie deren im Jahresabschluss aufgeführten unmittelbaren und mittelbaren Beteiligungen (§ 24 Abs. 7 Nr. 1 PartG).*

Die Partei verfügt über keine Beteiligungen im Sinne von § 24 Abs. 7 Nr. 2 letzter Satz PartG. Ein entsprechender Ausweis entfällt daher.

2. *Benennung der Hauptprodukte von Medienunternehmen, soweit Beteiligungen an diesen bestehen (§ 24 Abs. 7 Nr. 3 PartG)*

Es bestehen keine Beteiligungen der Partei an Medienunternehmen. Ein entsprechender Ausweis entfällt daher.

3. *Bewertung des Haus- und Grundvermögens und der Beteiligungen an Unternehmen nach dem Bewertungsgesetz (§24 Abs. 7 Nr. 4 PartG)*

Die Partei verfügt über kein Haus- und Grundvermögen und über keine Beteiligungen an Unternehmen.

4. *Sonstige Vermögensgegenstände*

4.1

In den Landesverbänden Brandenburg (BRB) und Sachsen-Anhalt (S-Anh) wurden von der damaligen Landesschatzmeisterin in den Jahren 2008 <siehe auch Anlage 2, A) und B) im Rechenschaftsbericht 2008> und 2009 Barbeiträge abgehoben, für deren Verwendung in den Unterlagen 2009 keine Belege vorgelegt wurden. Die Werthaltigkeit dieser Vermögenswerte ist zweifelhaft und setzen sich wie folgt zusammen:

<u>Verband</u>	<u>2008</u> EUR	<u>2009</u> EUR	<u>Gesamt</u> EUR
SV Potsdam	10.200,00	2.000,00	12.200,00
GV Prignitz	10.800,00	838,50	11.638,50
GV Prignitz Ost	3.812,00	0,00	3.812,00
LV Sachsen-Anhalt	9.964,91	730,00	10.694,91
Summe	<u>34.776,91</u>	<u>3.568,50</u>	<u>38.345,41</u>

FAMILIE 2011 (Erläuterungen – Forts. –)

Die Gesamtsumme wurde in Vorjahren aus den Geldbeständen in die Sonstigen Vermögensgegenstände umgebucht und in voller Höhe wertberichtigt.

Ein gerichtliches Auskunftersuchen war erfolglos. Daher wurde in 2011 eine zivilrechtliche Klage eingeleitet. Der Rechtsstreit wurde mit Datum vom 5. Juni 2012 durch Vergleich vor dem Landgericht Potsdam beigelegt. Die Beklagte zahlt zur Abgeltung aller gegenseitigen Forderungen einen Betrag in Höhe von EUR 15.000,00 in Form von Abschlagszahlungen in Höhe von monatlich EUR 200,00, beginnend am 3. August 2012. Eine Verzinsung des Forderungsanspruchs wurde nicht vereinbart. Dieser Anspruch wurde zum 31. Dezember 2011 als Forderung erfasst und unter der Position ‚Sonstige Vermögensgegenstände‘ ausgewiesen.

4.2

An den ehemaligen Landesvorsitzenden des Landesverbandes Brandenburg (BRB) erfolgten in 2009 folgende Auszahlungen, deren Angemessenheit zweifelhaft sind bzw. nicht nachgewiesen werden konnten:

<u>Verband</u>		<u>2009</u> EUR
LV Brandenburg	Wahlkampfausgaben	2.000,00
LV Brandenburg	Ausgaben an Firma acid	1.500,00
LV Sachsen-Anhalt	Ausgaben für politische Arbeit	2.400,00
SV Potsdam	Ausgaben für Spendenwerbung	19.940,00
SV Potsdam	sonstige Ausgaben	3.900,00
		<u>29.740,00</u>
	Rückzahlung Darlehen Odeon-Venture Capial	<u>15.000,00</u>
		<u>44.740,00</u>

Darlehen Odeon-Venture Capital AG:

Aus der Darlehensgewährung der Odeon-Venture Capital AG resultiert ein Rückzahlungsanspruch der Familienpartei in Höhe von EUR 15.000,00 (vgl. Erläuterungen zum Rechenschaftsbericht 2009, Seite 5).

Die Gesamtsumme in Höhe von EUR 44.740,00 wurde im Vorjahr als Forderung gegenüber dem ehemaligen Landesvorsitzenden erfasst, unter der Position „Sonstige Vermögensgegenstände“ ausgewiesen und aufgrund der zweifelhaften Werthaltigkeit in voller Höhe wertberichtigt.

Der Ausweis und die Wertberichtigung wurden zum 31.12.2011 unverändert beibehalten.

Gegen den ehemaligen Landesvorsitzenden wurde in 2011 eine zivilrechtliche Klage eingeleitet; der Rechtsstreit wurde bis zum jetzigen Zeitpunkt noch nicht abgeschlossen.

FAMILIE 2011 (Erläuterungen – Forts. –)

III. Erläuterungen der Sonstigen Einnahmen

1. *Aufgliederung und Erläuterung der sonstigen Einnahmen, die bei einer der in § 24 Abs. 3 PartG aufgeführten Gliederungen mehr als 2 vom Hundert der Summe der Einnahmen nach § 24 Abs. 4 Nr. 1 bis 6 PartG ausmachen (§ 27 Abs. 2 Satz 1 PartG)*

Bundesverband:

Die Sonstigen Einnahmen enthalten Ausbuchungen von Darlehensverbindlichkeiten in Höhe von EUR 7.000,00, die nach Abschluss von zwei Vergleichen dem Grunde und der Höhe nach nicht mehr bestehen.

Ferner wird die Ausbuchung von Darlehensverbindlichkeiten in Höhe von EUR 8.300,00 ausgewiesen, da mit einer Inanspruchnahme nicht zu rechnen ist.

Darüber hinaus führt der durch Vergleich erworbene Anspruch zu dem Ausweis einer Sonstigen Einnahme in Höhe von EUR 15.000,00 (vgl. Abschnitt II. 4.1).

Eine Verrechnung des Bundesverbandes an den Landesverband Brandenburg in Höhe von EUR 89,90 wurde unter den sonstigen Einnahmen erfasst.

2. *Offenlegung von sonstigen Einnahmen, die im Einzelfall die Summe von 10.000 € übersteigen (§ 27 Abs. 2 Satz 2 PartG)*

Bundesverband:

Der durch Vergleich erworbene Anspruch, vgl. Erläuterungen zu Abschnitt II. 4.1 hat zu Sonstigen Einnahmen in Höhe von EUR 15.000,00 geführt.

3. *Verzeichnis der Erbschaften und Vermächtnisse, deren Gesamtwert 10.000 € übersteigt (§ 27 Abs. 2 Satz 3 PartG)*

Die FAMILIEN-PARTEI hat im Rechnungsjahr keine Erbschaften oder Vermächtnisse erhalten, deren Gesamtwert 10.000,00 € übersteigt. Ein entsprechender Ausweis entfällt daher.

IV. Sonstige Erläuterungen

1. Mit Schreiben vom 6. Februar 2012 hat der Deutsche Bundestag die Festsetzung staatlicher Mittel für das Jahr 2011 gemäß §§ 19a Abs. 1 Satz 3, 23a Abs. 2 PartG vorgenommen.

Die ausgewiesenen staatlichen Mittel in Höhe von EUR 121.083,84 entfallen in voller Höhe auf das Jahr 2011. Nach Abzug der hiervon den Landesverbänden Saarland und Mecklenburg-Vorpommern zu gewährenden Beträge (EUR 10.624,00) entfällt auf die Bundespartei ein Bundesanteil in Höhe von EUR 110.459,84.

Staatliche Mittel wurden gemäß dem Werterhellungsprinzip zum Zeitpunkt der Entstehung des Anspruches gebucht. Daher sind sämtliche im Rahmen der staatlichen Teilfinanzierung für das Jahr 2011 festgesetzten Mittel als Einnahme verbucht worden. Da der festgesetzte Rückzahlungsbetrag im Rechenschaftsjahr noch nicht geleistet wurde, wurden dieser unter der Position ‚Rückzahlungsverpflichtungen aus der staatlichen Teilfinanzierung‘ ausgewiesen.

2. Berichtigungspflichtige unrichtige Angaben in einem beim Präsidenten des Deutschen Bundestages eingereichten Rechenschaftsbericht gemäß § 23a Abs. 5 Satz 3 PartG können bisher zahlenmäßig nicht konkretisiert werden.

FAMILIE 2011 (Erläuterungen – Forts. –)


Gegen den ehemaligen Vorsitzenden des Landesverbands Brandenburg ist mit Beschluss vom 25.11.2009 ein Ermittlungsverfahren der Staatsanwaltschaft Potsdam wegen Verdacht des Betrugs und Verstoß gegen das Parteiengesetz eingeleitet worden. Ermittlungsergebnisse der Staatsanwaltschaft liegen bisher nicht vor. Wir gehen davon aus, dass Sachverhalte ermittelt werden, durch die sich Angaben im Rechenschaftsbericht 2007 nachträglich als fehlerhaft erweisen und eventuell Sanktionen gemäß § 31b PartG zur Folge haben könnten. Hierfür wurde in Vorjahren vorsorglich eine Rückstellung in Höhe von EUR 50.000,00 gebildet.

3. Weitere Erläuterungen

Alle Erkenntnisse aus Vorjahren über Unregelmäßigkeiten im Landesverband Brandenburg und im Landesverband Sachsen-Anhalt wurden der ermittelnden Staatsanwaltschaft in Potsdam mitgeteilt.

Wir verweisen an dieser Stelle auf die ergänzenden Ausführungen in dem Rechenschaftsbericht 2009 vom 6. Dezember 2010 und auf die Rechenschaftsberichte 2008 vom 30. April 2010 und 10. August 2010, insbesondere auf die erläuternden Darstellungen der Anlagen 1 und 2.

Minden, den 12. Oktober 2012



Heinrich Oldenburg, Stellvertretender Bundesvorsitzender,
(als gemäß § 23 Abs 1 Satz 6 zuständiges Vorstandsmitglied)

FAMILIE 2011 (Erläuterungen, Prüfungsvermerk)

Prüfvermerk gem. § 30 PartG

Ich habe den Rechenschaftsbericht der Familien- Partei Deutschlands für das Kalenderjahr 2011 in dem gesetzlich vorgeschriebenen Umfang geprüft. Dieser Rechenschaftsbericht der Gesamtpartei setzt sich aus den Rechenschaftsberichten der Bundespartei, von zwölf Landesverbänden und von drei nachgeordneten Gebietsverbänden zusammen. Meine Prüfung hat sich gemäß § 29 Abs.1 PartG auf die Angaben in den Rechenschaftsberichten und die Buchführungen der Bundespartei, der Landesverbände und sämtlicher nachfolgend genannten nachgeordneten Gebietsverbände erstreckt:

- Kreisverband Havelland
- Bezirksverband Ost
- Stadtverband Kaarst

Die Zusammenfügung der Rechenschaftsberichte der Gebietsverbände zu dem Rechenschaftsbericht der Gesamtpartei wurde von mir nur auf formale und rechnerische Richtigkeit geprüft. Die Buchführung und die Aufstellung der Rechenschaftsberichte der Bundespartei, der Landesverbände und der nachgeordneten Gebietsverbände nach den Vorschriften des Parteiengesetzes liegen in der Verantwortung der jeweiligen Vorstände. Der Rechenschaftsbericht der Gesamtpartei wurde von einem vom Parteitag gewählten für die Finanzangelegenheiten zuständigen Vorstandsmitglied des Bundesvorstands zusammengefügt und unterzeichnet. Meine Aufgabe ist es, auf der Grundlage der von mir in dem beschriebenen Umfang durchgeführten Prüfung eine Beurteilung über den Rechenschaftsbericht abzugeben.

Ich habe meine Prüfung der Angaben in den oben genannten Rechenschaftsberichten nach § 29 PartG, d.h. mit der im folgenden Absatz geschilderten Begrenzung, in entsprechender Anwendung der vom Institut der Wirtschaftsprüfer (IDW) festgestellten deutschen Grundsätze ordnungsmäßiger Abschlussprüfung vorgenommen. Danach ist die Prüfung der Angaben in den Rechenschaftsberichten so zu planen und durchzuführen, dass Unrichtigkeiten und Verstöße gegen die gesetzlichen Vorschriften mit hinreichender Sicherheit erkannt werden. Bei der Festlegung der Prüfungshandlungen werden die Kenntnisse über das wirtschaftliche und rechtliche Umfeld sowie die Erwartungen über mögliche Fehler berücksichtigt. Im Rahmen der Prüfung werden die Wirksamkeit des jeweiligen rechnungslegungsbezogenen internen Kontrollsystems sowie Nachweise für die Angaben in der jeweiligen Buchführung und in den oben genannten Rechenschaftsberichten überwiegend auf der Basis von Stichproben beurteilt. Die Prüfung umfasst die Beurteilung der angewandten Grundsätze zur Rechnungslegung und der wesentlichen Einschätzungen des jeweiligen Vorstands sowie die Würdigung der Gesamtdarstellung des jeweiligen Rechenschaftsberichts. Ich bin der Auffassung, dass meine Prüfung eine hinreichend sichere Grundlage für meine Beurteilung der in die Prüfung einbezogenen Angaben in den Rechenschaftsberichten bildet.

Aufgrund der gesetzlichen Vorschriften, wonach lediglich Teile der Rechnungslegung der Gesamtpartei Gegenstand meiner Prüfung waren, gilt mein folgendes Urteil über den Rechenschaftsbericht der Gesamtpartei auch nur insoweit.

Nach meiner pflichtgemäßen Prüfung aufgrund der Bücher und Schriften der Partei sowie der von den Vorständen erteilten Aufklärungen und Nachweise entspricht der Rechenschaftsbericht in dem geprüften Umfang (§ 29 Abs. 1 PartG) den Vorschriften des Parteiengesetzes mit der folgenden Einschränkung:

„Aufgrund des mit Beschluss vom 25.11.2009 eingeleiteten Ermittlungsverfahrens der Staatsanwaltschaft Potsdam gegen den ehemaligen Vorsitzenden des Landesverbands Brandenburg wegen Verdacht des Betrugs und Verstoß gegen das Parteiengesetz können sich Angaben im Rechenschaftsbericht 2007 nachträglich als fehlerhaft erweisen und Sanktionen gemäß § 31b PartG zur Folge haben. Aufgrund noch nicht vorliegender Ermittlungsergebnisse der Staatsanwaltschaft ist eine Beurteilung, ob die hierfür vorsorglich gebildete Rückstellung in Höhe von EUR 50.000,00 der Höhe nach ausreichend ist, nicht möglich.“

FAMILIE 2011 (Erläuterungen, Prüfungsvermerk – Forts. –)

Welche Auswirkungen sich daraus auf die Höhe des Parteivermögens ergeben, kann derzeit nicht abschließend beurteilt werden.“

Diese Bestätigung erteile ich aufgrund meiner pflichtgemäßen, am 12. Oktober 2012 abgeschlossenen Prüfung des Rechenschaftsberichts.

Hannover, den 12. Oktober 2012



Dipl.-Kfm. Bernd Bürger

A handwritten signature in black ink, appearing to be "Bürger".

Wirtschaftsprüfer

ödp 2011 (Zusammenfassung)

Ökologisch-Demokratische Partei (ödp)**Rechenschaftsbericht für das Jahr 2011
gemäß §§ 23 ff. Parteiengesetz (PartG)****Zusammenfassung gemäß § 24 Abs. 9 PartG**

Einnahmen- und Ausgabenrechnung	Berichtsjahr		Vorjahr	
	€	%	€	%
<u>Einnahmen der Gesamtpartei</u>				
1. Mitgliedsbeiträge	284.475,50	14,47	288.366,50	12,79
2. Mandatsträgerbeiträge und ähnliche regelmäßige Beiträge	0,00	0,00	0,00	0,00
3. Spenden von natürlichen Personen	917.687,95	46,86	1.237.510,16	54,90
4. Spenden von juristischen Personen	0,00	0,00	0,00	0,00
5. Einnahmen aus Unternehmenstätigkeit und Beteiligungen	0,00	0,00	0,00	0,00
6. Einnahmen aus sonstigem Vermögen	22.446,63	1,14	14.884,75	0,66
7. Einnahmen aus Veranstaltungen, Vertrieb von Druckschriften und Veröffentlichungen und sonstiger mit Einnahmen verbundener Tätigkeit	5.555,41	0,28	5.226,58	0,23
8. Einnahmen aus der staatlichen Teilfinanzierung	732.948,94	37,27	702.653,51	31,17
9. sonstige Einnahmen	3.462,58	0,18	5.317,59	0,24
Summe	1.966.575,01	100,00	2.253.959,09	100,00
<u>Ausgaben der Gesamtpartei</u>				
1. Personalausgaben	444.864,45	26,43	413.874,46	22,64
2. Sachausgaben				
a) des laufenden Geschäftsbetriebes	332.260,62	19,74	349.615,34	19,13
b) für allgemeine politische Arbeit	692.455,23	41,14	983.583,30	53,61
c) für Wahlkämpfe	201.110,90	11,95	69.923,37	3,83
d) Ausgaben für die Vermögensverwaltung einschließlich hieraus sich ergebender Zinsen	331,46	0,02	1.579,06	0,09
e) sonstige Zinsen	1.217,73	0,07	678,63	0,04
f) sonstige Ausgaben	11.055,14	0,66	8.671,50	0,47
Summe	1.683.295,53	100,00	1.827.925,66	100,00
<u>Überschuss (+) oder Defizit (-)</u>	283.279,48		-426.033,43	

ödp 2011 (Zusammenfassung – Forts. –)

Zusammenfassung gemäß § 24 Abs. 9 PartG (Fortsetzung)

Vermögensbilanz	Berichtsjahr €	Vorjahr €
<u>Besitzposten der Gesamtpartei</u>		
A. ANLAGEVERMÖGEN		
I. Sachanlagen		
1. Haus- und Grundvermögen	0,00	0,00
2. Geschäftsteilenausstattung	1,00	1.608,00
II. Finanzanlagen		
1. Beteiligungen an Unternehmen	2.000,00	2.000,00
2. sonstige Finanzanlagen	1.139.043,01	1.037.783,64
B. UMLAUFVERMÖGEN		
I. Forderungen aus der staatlichen Teilfinanzierung	30.383,54	177,29
II. Geldbestände	710.638,37	575.564,40
III. sonstige Vermögensgegenstände	12.241,59	19.365,12
Summe	1.894.307,51	1.636.498,45
<u>Schuldposten der Gesamtpartei</u>		
A. RÜCKSTELLUNGEN		
I. Pensionsverpflichtungen	0,00	0,00
II. sonstige Rückstellungen	0,00	0,00
B. VERBINDLICHKEITEN		
I. Rückzahlungsverpflichtungen aus der staatlichen Teilfinanzierung	0,00	1.705,66
II. Verbindlichkeiten gegenüber Kreditinstituten	0,00	0,00
III. Verbindlichkeiten gegenüber sonstigen Darlehensgebern	44.941,46	49.533,57
IV. sonstige Verbindlichkeiten	2.976,85	22.149,50
Summe	47.918,31	73.388,73
<u>Reinvermögen der Gesamtpartei</u> positiv (+) oder negativ (-)	1.846.389,20	1.563.109,72

ödp 2011 (Zusammenfassung – Forts. –)

Zusammenfassung gemäß § 24 Abs. 9 PartG (Fortsetzung)

Gesamteinnahmen, Gesamtausgaben, Überschüsse oder Defizite sowie Reinvermögen der drei Gliederungsebenen Bundesverband, Landesverbände und der ihnen nachgeordneten Gebietsverbände

	Gesamteinnahmen		Gesamtausgaben		Überschüsse (+) oder Defizite (-)	
	Berichtsjahr €	Vorjahr €	Berichtsjahr €	Vorjahr €	Berichtsjahr €	Vorjahr €
Bundesverband	741.997,96	706.731,41	685.840,95	691.105,25	56.157,01	15.626,16
Landesverband	690.602,80	983.891,09	639.522,36	769.985,77	51.080,44	213.905,32
nachgeordnete Gebietsverbände	647.017,60	871.732,17	670.975,57	675.230,22	176.042,03	196.501,95
Summe einschließlich innerparteilicher Zuschüsse	2.279.618,36	2.562.354,67	1.996.338,88	2.136.321,24	283.279,48	426.033,43
innerparteiliche Zuschüsse	313.043,35	306.395,58	313.043,35	306.395,58	0,00	0,00
Summe ohne innerparteiliche Zuschüsse	1.966.575,01	2.253.959,09	1.683.295,53	1.827.925,66	283.279,48	426.033,43

	Reinvermögen	
	Berichtsjahr €	Vorjahr €
Bundesverband	657.717,58	601.560,57
Landesverband	520.344,54	469.264,10
nachgeordnete Gebietsverbände	668.327,06	492.285,05
Summe	1.846.389,20	1.563.109,72

ödp 2011 (Einnahmerekchnung)

Einnahmerekchnung gemäß § 24 Abs. 4 PartG

Einnahmen	1.	2.	3.	4.	5.	6.	7.	8.	9.	10.	11.
	Mitglieds- beiträge	Mandats- trage- beiträge und regelmäßige Beiträge	Spenden von natürlichen Personen	Spenden von juristischen Personen	Einnahmen aus Unternehmens- tätigkeit und Beteiligungen	Einnahmen aus sonstigem Vermögen	Einnahmen aus Veranstaltungen, Vertrieb von Druck- schriften und Ver- öffentlichungen und sonstiger mit Einnahmen verbun- dener Tätigkeit	Einnahmen aus der staatl. Teilfinanzier- ung	sonstige Einnahmen	Zuschüsse von Gliederungen	Gesamt- einnahmen nach den Nummern 1 bis 10
	€	€	€	€	€	€	€	€	€	€	€
Bundesverband	146.870,75	0,00	133.418,92	0,00	0,00	19.085,12	0,00	401.996,99	75,08	40.850,10	741.997,95
LV Baden-Württemberg	21.138,25	0,00	32.717,71	0,00	0,00	268,87	0,00	24.875,49	0,00	7.313,35	66.314,67
nachgeordnete Gebietsverbände	0,00	0,00	113.819,96	0,00	0,00	121,29	2.973,06	0,00	0,00	16.118,65	133.032,96
Gesamt	21.139,25	0,00	146.537,67	0,00	0,00	390,16	2.973,06	24.875,49	0,00	23.432,00	219.347,53
LV Bayern	81.371,75	0,00	51.549,50	0,00	0,00	897,46	0,00	285.102,17	0,00	29.871,22	438.792,20
nachgeordnete Gebietsverbände	0,00	0,00	489.381,23	0,00	0,00	1.331,95	2.582,35	0,00	3.337,50	147.940,32	644.672,75
Gesamt	81.371,75	0,00	540.930,53	0,00	0,00	2.228,81	2.582,35	285.102,17	3.337,50	177.811,54	1.103.364,95
LV Berlin	1.373,50	0,00	17.434,00	0,00	0,00	0,00	0,00	915,89	0,00	4.914,71	28.837,50
nachgeordnete Gebietsverbände	0,00	0,00	0,00	0,00	0,00	0,00	0,00	0,00	0,00	0,00	0,00
Gesamt	1.373,50	0,00	17.434,00	0,00	0,00	0,00	0,00	915,89	0,00	4.914,71	24.837,50
LV Brandenburg	0,00	0,00	0,00	0,00	0,00	0,00	0,00	0,00	0,00	0,00	0,00
nachgeordnete Gebietsverbände	0,00	0,00	0,00	0,00	0,00	0,00	0,00	0,00	0,00	0,00	0,00
Gesamt	0,00	0,00	0,00	0,00	0,00	0,00	0,00	0,00	0,00	0,00	0,00
LV Bremen	0,00	0,00	0,00	0,00	0,00	0,00	0,00	0,00	0,00	0,00	0,00
nachgeordnete Gebietsverbände	0,00	0,00	0,00	0,00	0,00	0,00	0,00	0,00	0,00	0,00	0,00
Gesamt	0,00	0,00	0,00	0,00	0,00	0,00	0,00	0,00	0,00	0,00	0,00
LV Hamburg	828,00	0,00	4.796,50	0,00	0,00	0,00	0,00	1.307,54	0,00	5.603,29	12.455,33
nachgeordnete Gebietsverbände	0,00	0,00	0,00	0,00	0,00	0,00	0,00	0,00	0,00	0,00	0,00
Gesamt	828,00	0,00	4.796,50	0,00	0,00	0,00	0,00	1.307,54	0,00	5.603,29	12.455,33

ödp 2011 (Einnahmerekchnung – Forts. –)

Einnahmen	1	2	3	4	5	6	7	8	9	10	11
	Mitgliedsbeiträge	Mitgliedsbeiträge anzwählbare regelmäßige Beiträge	Spenden von natürlichen Personen	Spenden von juristischen Personen	Einnahmen aus Umsatz- tätigkeit und Beteiligungen	Einnahmen aus sonstigem Vermögen	Einnahmen aus Veranstaltungen, Vertrieb von Druck- schriften und Ver- öffentlichungen und sonstiger mit Einnahmen verbun- dener Tätigkeit	Einnahmen aus der staatl. Teilnahme an Umsatz- steuer	sonstige Einnahmen	Zuschüsse von Gliederungen	Gesamt- einnahmen nach den Nummern 1 bis 10
	€	€	€	€	€	€	€	€	€	€	€
LV Sachsen-Anhalt	1.192,00	0,00	17.943,20	0,00	0,00	0,00	0,00	3.395,29	0,00	7.436,71	250.927,20
nachgeordnete Gebietsverbände	0,00	0,00	0,00	0,00	0,00	0,00	0,00	0,00	0,00	250,00	250,00
Gesamt	1.192,00	0,00	17.943,20	0,00	0,00	0,00	0,00	3.395,29	0,00	7.686,71	251.177,20
LV Schleswig-Holstein	777,00	0,00	0,00	0,00	0,00	5,76	0,00	162,36	0,00	422,88	1.357,89
nachgeordnete Gebietsverbände	0,00	0,00	0,00	0,00	0,00	0,00	0,00	0,00	0,00	0,00	0,00
Gesamt	777,00	0,00	0,00	0,00	0,00	5,76	0,00	162,36	0,00	422,88	1.357,89
LV Thüringen	894,00	0,00	2.300,00	0,00	0,00	0,00	0,00	1.996,61	0,00	519,56	5.710,31
nachgeordnete Gebietsverbände	0,00	0,00	1.976,00	0,00	0,00	0,00	0,00	0,00	0,00	1.870,84	3.846,84
Gesamt	894,00	0,00	4.276,00	0,00	0,00	0,00	0,00	1.996,61	0,00	2.380,40	9.557,21
Summe Bundesverband	146.870,75	0,00	133.418,92	0,00	0,00	19.666,12	0,00	401.616,99	75,08	40.660,10	741.997,84
Summe Landesverbände	137.604,75	0,00	143.200,64	0,00	0,00	1.361,12	0,00	331.249,95	60,00	76.916,14	690.602,80
Summe nachgeordnete Gebietsverbände	0,00	0,00	641.068,19	0,00	0,00	1.779,39	5.855,41	0,00	3.337,50	195.277,11	847.017,60
Summe Gesamtpartei	294.475,50	0,00	917.687,95	0,00	0,00	22.446,63	5.555,41	732.948,94	3.462,58	313.043,95	2.279.618,35

ödp 2011 (Ausgaberechnung)

Ausgabenrechnung gemäß § 24 Abs. 5 PartG

Ausgaben	1. Personalausgaben	2. Sachausgaben						3. Zuschüsse an Gliederungen	4. Gesamtausgaben nach den Nummern 1 bis 3	Überschuss (+) oder Defizit (-)
	€	a) des laufenden Geschäftsbetriebes	b) für allgemeine politische Arbeit	c) für Wahlkämpfe	d) für die Vermögensverwaltung einschließlich sich hieraus ergebender Zinsen	e) sonstige Zinsen	f) sonstige Ausgaben	€	€	€
Bundesverband	290.966,12	79.251,04	226.441,06	0,00	0,00	0,00	8.771,92	80.410,78	685.840,95	65.157,01
LV Baden-Württemberg	0,00	23.565,02	23.031,61	45.652,31	0,69	0,00	0,00	16.118,65	108.569,28	-22.252,61
nachgeordnete Gebietsverbände	0,00	27.085,35	34.456,14	86.758,64	20,78	0,00	0,00	588,40	148.909,31	-15.878,35
Gesamt	0,00	30.650,37	57.497,75	132.610,96	21,47	0,00	0,00	16.707,05	257.477,59	-38.126,95
LV Bayern	111.245,65	27.178,97	53.632,64	0,00	0,00	0,00	1.632,57	109.239,32	343.349,15	115.643,05
nachgeordnete Gebietsverbände	18.723,64	136.140,06	255.079,29	10.076,94	0,00	0,00	422,74	53.815,16	475.575,59	168.997,19
Gesamt	128.969,29	163.319,03	348.731,93	10.076,94	0,00	0,00	2.055,31	163.154,48	618.724,71	284.840,24
LV Berlin	0,00	2.948,77	5.896,52	17.822,00	0,00	0,00	12,06	0,00	26.739,35	-2.101,45
nachgeordnete Gebietsverbände	0,00	0,00	0,00	0,00	0,00	0,00	0,00	0,00	0,00	0,00
Gesamt	0,00	2.948,77	5.896,52	17.822,00	0,00	0,00	12,06	0,00	26.739,35	-2.101,45
LV Brandenburg	0,00	0,00	0,00	0,00	0,00	0,00	0,00	0,00	0,00	0,00
nachgeordnete Gebietsverbände	0,00	0,00	0,00	0,00	0,00	0,00	0,00	0,00	0,00	0,00
Gesamt	0,00	0,00	0,00	0,00	0,00	0,00	0,00	0,00	0,00	0,00
LV Bremen	0,00	0,00	0,00	0,00	0,00	0,00	0,00	0,00	0,00	0,00
nachgeordnete Gebietsverbände	0,00	0,00	0,00	0,00	0,00	0,00	0,00	0,00	0,00	0,00
Gesamt	0,00	0,00	0,00	0,00	0,00	0,00	0,00	0,00	0,00	0,00
LV Hamburg	4.964,09	2.348,62	345,69	12.859,46	0,00	0,00	0,00	0,00	20.527,85	-5.032,53
nachgeordnete Gebietsverbände	0,00	0,00	0,00	0,00	0,00	0,00	0,00	0,00	0,00	0,00
Gesamt	4.964,09	2.348,62	345,69	12.859,46	0,00	0,00	0,00	0,00	20.527,85	-5.032,53
Gesamt	4.964,09	2.348,62	345,69	12.859,46	0,00	0,00	0,00	0,00	20.527,85	-5.032,53

ödp 2011 (Ausgaberechnung – Forts. –)

Ausgaben	1. Personalausgaben	2. Sachausgaben						3. Zuschüsse an Gliederungen	4. Gesamtausgaben nach den Nummern 1 bis 3	Überschuss (+) oder Defizit (-) €
	€	a) des laufenden Geschäftsbetriebes	b) für allgemeine politische Arbeit	c) für Wankämpfe	d) für die Vermögensverwaltung einschließlich ergebender Zinsen	e) sonstige Zinsen	f) sonstige Ausgaben	€	€	
LV Sachsen-Anhalt	6.586,51	2.927,45	19.422,20	207,50	0,00	0,00	0,00	1.226,00	30.459,65	-632,45
nachgeordnete Gebietsverbände	0,00	172,20	0,00	0,00	0,00	0,00	0,00	0,00	172,20	77,80
Gesamt	6.586,51	3.099,65	19.422,20	207,50	0,00	0,00	0,00	1.226,00	30.631,85	-454,65
LV Schleswig-Holstein	0,00	7,56	176,02	0,00	0,00	0,00	0,00	1.200,00	1.385,58	-27,59
nachgeordnete Gebietsverbände	0,00	0,00	0,00	0,00	0,00	0,00	0,00	0,00	0,00	0,00
Gesamt	0,00	7,56	176,02	0,00	0,00	0,00	0,00	1.200,00	1.385,58	-27,59
LV Thüringen	0,00	1.027,55	2.299,04	0,00	0,00	0,00	0,00	1.870,84	5.197,43	912,94
nachgeordnete Gebietsverbände	0,00	1.906,83	2.021,29	0,00	0,00	0,00	0,00	0,00	3.928,12	-83,20
Gesamt	0,00	2.934,38	4.320,33	0,00	0,00	0,00	0,00	1.870,84	9.126,55	-429,86
Summe Bundesverband	290.968,12	79.251,04	226.441,09	0,00	0,00	0,00	0,00	80.410,76	685.840,85	56.157,01
Summe Landesverbände	134.524,69	79.700,65	161.650,14	92.123,88	0,69	0,00	1.860,44	172.682,05	639.522,36	51.090,44
Summe nachgeordnete Gebietsverbände	19.373,84	175.308,92	304.364,00	108.987,21	330,77	1.217,73	422,76	59.970,52	670.975,57	176.042,03
Summe Gesamtpartei	444.866,45	332.260,62	692.455,23	201.110,90	331,46	1.217,73	11.055,14	313.043,35	1.996.338,88	283.279,48

ödp 2011 (Vermögensbilanz, Besitzposten – Forts. –)

Besitzposten	A. Anlagevermögen						B. Umlaufvermögen				C. Gesamtbesitzposten (Summe aus A und B)
	I. Sachanlagen		II. Finanzanlagen		L. Forderungen an Gliederungen	II. Forderungen aus der staatlichen Teilfinanzierung	III. Geldbestände	IV. sonstige Vermögensgegenstände	€	€	
	1. Haus- und Grundvermögen	2. Geschäftsstellen-ausstattung	Beteiligungen an Unternehmen								
			1.	2.	€	€					
LV Hamburg	0,00	0,00	0,00	0,00	0,00	1.307,54	0,00	979,89	0,00	0,00	2.287,43
nachgeordnete Gebietsverbände	0,00	0,00	0,00	0,00	0,00	0,00	0,00	0,00	0,00	0,00	0,00
Gesamt	0,00	0,00	0,00	0,00	0,00	1.307,54	0,00	979,89	0,00	0,00	2.287,43
LV Hessen	0,00	0,00	0,00	0,52	0,52	0,00	0,00	0,00	0,00	0,00	0,52
nachgeordnete Gebietsverbände	0,00	0,00	0,00	51,13	51,13	0,00	0,00	0,00	0,00	0,00	51,13
Gesamt	0,00	0,00	0,00	51,65	51,65	0,00	0,00	0,00	0,00	0,00	51,65
LV Mecklenburg-Vorpommern	0,00	0,00	0,00	0,00	0,00	181,81	0,00	638,95	1.039,26	0,00	1.859,72
nachgeordnete Gebietsverbände	0,00	0,00	0,00	0,00	0,00	0,00	0,00	0,00	0,00	0,00	0,00
Gesamt	0,00	0,00	0,00	0,00	0,00	181,81	0,00	638,95	1.039,26	0,00	1.859,72
LV Niedersachsen	0,00	0,00	0,00	0,00	0,00	910,00	0,00	11.017,25	0,00	0,00	11.927,31
nachgeordnete Gebietsverbände	0,00	0,00	0,00	1.884,68	1.884,68	801,37	0,00	5.674,86	0,00	0,00	8.360,91
Gesamt	0,00	0,00	0,00	1.884,68	1.884,68	1.711,43	0,00	16.692,11	0,00	0,00	20.298,22
LV Nordrhein-Westfalen	0,00	0,00	0,00	486,05	486,05	7.923,33	0,00	15.683,65	1.247,72	0,00	25.340,75
nachgeordnete Gebietsverbände	0,00	0,00	2.000,00	39.784,04	39.784,04	0,00	0,00	18.688,08	1.070,00	0,00	61.542,12
Gesamt	0,00	0,00	2.000,00	40.270,09	40.270,09	7.923,33	0,00	34.371,73	2.317,72	0,00	86.882,87
LV Rheinland-Pfalz	0,00	0,00	0,00	816,00	816,00	4.353,68	0,00	18.216,74	0,00	0,00	23.386,32
nachgeordnete Gebietsverbände	0,00	0,00	0,00	0,00	0,00	0,00	0,00	21.971,46	1.777,00	0,00	23.748,46
Gesamt	0,00	0,00	0,00	816,00	816,00	4.353,68	0,00	40.188,20	1.777,00	0,00	47.134,78
LV Saarland	0,00	0,00	0,00	0,00	0,00	136,13	0,00	2.236,14	0,00	0,00	2.372,27
nachgeordnete Gebietsverbände	0,00	0,00	0,00	0,00	0,00	0,00	0,00	0,00	0,00	0,00	0,00
Gesamt	0,00	0,00	0,00	0,00	0,00	136,13	0,00	2.236,14	0,00	0,00	2.372,27

ödp 2011 (Vermögensbilanz, Besitzposten – Forts. –)

Besitzposten	A. Anlagevermögen						B. Umlaufvermögen				C. Gesamtbesitzposten (Summe aus A und B)	
	I. Sachanlagen		II. Finanzanlagen				I. Forderungen an Gliederungen	II. Forderungen aus der staatlichen Teelfinanzierung	III. Geldbestände	IV. sonstige Vermögensgegenstände		
	1. Haus- und Grundvermögen	2. Geschäftsstellenausstattung		1. Beteiligungen an Unternehmen	2. sonstige Finanzanlagen							
		€	€		€	€						€
LV Sachsen	0,00	0,00	0,00	0,00	0,00	0,00	0,00	0,00	0,00	0,00	0,00	
nachgeordnete Gebietsverbände	0,00	0,00	0,00	0,00	0,00	0,00	0,00	0,00	0,00	0,00	0,00	
Gesamt	0,00	0,00	0,00	0,00	0,00	0,00	0,00	0,00	0,00	0,00	0,00	
LV Sachsen-Anhalt	0,00	0,00	0,00	0,00	4,79	0,00	3.395,29	0,00	0,00	1.252,33	0,00	4.692,41
nachgeordnete Gebietsverbände	0,00	0,00	0,00	0,00	0,00	0,00	0,00	0,00	0,00	186,98	0,00	186,98
Gesamt	0,00	0,00	0,00	0,00	4,79	0,00	3.395,29	0,00	0,00	1.449,31	0,00	4.849,39
LV Schleswig-Holstein	0,00	0,00	0,00	0,00	0,00	0,00	4.652,35	0,00	0,00	2.789,85	0,00	7.422,21
nachgeordnete Gebietsverbände	0,00	0,00	0,00	0,00	0,00	0,00	0,00	0,00	0,00	0,00	0,00	0,00
Gesamt	0,00	0,00	0,00	0,00	0,00	0,00	4.652,35	0,00	0,00	2.789,85	0,00	7.422,21
LV Thüringen	0,00	0,00	0,00	0,00	0,00	0,00	1.996,81	0,00	0,00	2.800,41	0,00	4.797,22
nachgeordnete Gebietsverbände	0,00	0,00	0,00	0,00	0,00	0,00	1.870,94	0,00	0,00	2.129,42	0,00	4.000,26
Gesamt	0,00	0,00	0,00	0,00	0,00	0,00	3.867,65	0,00	0,00	4.929,83	0,00	8.797,48
Summe Bundesverband	0,00	0,00	0,00	0,00	761.409,34	0,00	40.619,94	30.383,54	0,00	106.431,53	375,00	941.219,35
Summe Landesverbände	0,00	1,00	0,00	0,00	173.945,26	0,00	284.012,95	0,00	0,00	123.662,40	4.235,43	585.856,64
Summe nachgeordnete Gebietsverbände	0,00	0,00	0,00	2.000,00	200.688,41	0,00	3.909,06	0,00	0,00	476.544,44	7.631,16	696.003,67
Summe Gesamtanteil	0,00	1,00	0,00	2.000,00	1.139.043,01	0,00	328.572,15	30.383,54	0,00	710.638,37	12.241,59	2.222.879,69

ödP 2011 (Vermögensbilanz, Schuldposten, Reinvermögen)

Vermögensbilanz gemäß § 24 Abs. 6 PartG (Fortsetzung)

Schuldposten	A. Rückstellungen		B. Verbindlichkeiten					C. Gesamte Schulposten (Summe von A und B)	Reinvermögen (positiv/negativ)
	I. Pensionsverpflichtungen	II. sonstige Rückstellungen	I. Verbindlichkeiten gegenüber Gliederungen	II. Rückzahlungsverpflichtungen aus der staatlichen Teilfinanzierung	III. Verbindlichkeiten gegenüber Kreditinstituten	IV. Verbindlichkeiten gegenüber sonstigen Darlehensgebern	V. sonstige Verbindlichkeiten		
	€	€	€	€	€	€	€	€	
Bundesverband	0,00	0,00	278.199,95	0,00	0,00	5.301,82	0,00	289.501,77	657.757,98
LV Baden-Württemberg	0,00	0,00	13.500,00	0,00	0,00	3.051,89	0,00	16.551,89	26.681,04
nachgeordnete Gebietsverbände	0,00	0,00	360,00	0,00	0,00	615,08	0,00	975,08	48.189,52
Gesamt	0,00	0,00	13.860,00	0,00	0,00	3.968,97	0,00	17.828,97	74.881,32
LV Bayern	0,00	0,00	10.000,00	0,00	0,00	10.713,30	0,00	20.713,30	433.830,37
nachgeordnete Gebietsverbände	0,00	0,00	4.800,05	0,00	0,00	15.118,39	2.340,00	22.216,44	925.422,63
Gesamt	0,00	0,00	14.800,05	0,00	0,00	25.831,69	2.340,00	43.072,74	360.252,94
LV Berlin	0,00	0,00	0,00	0,00	0,00	0,00	0,00	0,00	4.023,32
nachgeordnete Gebietsverbände	0,00	0,00	0,00	0,00	0,00	0,00	0,00	0,00	0,00
Gesamt	0,00	0,00	0,00	0,00	0,00	0,00	0,00	0,00	4.023,32
LV Brandenburg	0,00	0,00	0,00	0,00	0,00	0,00	0,00	0,00	0,00
nachgeordnete Gebietsverbände	0,00	0,00	0,00	0,00	0,00	0,00	0,00	0,00	0,00
Gesamt	0,00	0,00	0,00	0,00	0,00	0,00	0,00	0,00	0,00
LV Bremen	0,00	0,00	0,00	0,00	0,00	0,00	0,00	0,00	0,00
nachgeordnete Gebietsverbände	0,00	0,00	0,00	0,00	0,00	0,00	0,00	0,00	0,00
Gesamt	0,00	0,00	0,00	0,00	0,00	0,00	0,00	0,00	0,00
LV Hamburg	0,00	0,00	4.500,00	0,00	0,00	0,00	0,00	4.500,00	2.212,57
nachgeordnete Gebietsverbände	0,00	0,00	0,00	0,00	0,00	0,00	0,00	0,00	0,00
Gesamt	0,00	0,00	4.500,00	0,00	0,00	0,00	0,00	4.500,00	2.212,57

ödp 2011 (Vermögensbilanz, Schuldposten, Reinvermögen – Forts. –)

Schuldposten	A. Rückstellungen		B. Verbindlichkeiten					C. Gesamte Schuldposten (Summe von A und B)	Reinver- mögen (positiv oder negativ)
	I. Pensions- verpflichtungen	II. sonstige Rückstellungen	I. Verbindlichkeiten gegenüber Gliederungen	II. Rückzahlungs- verpflichtungen aus der staat- lichen Teil- finanzierung	III. Verbindlichkeiten gegenüber Kreditinstituten	IV. Verbindlichkeiten gegenüber sonstigen Darlehensgebern	V. sonstige Verbindlichkeiten		
LV Sachsen-Anhalt	0,00	0,00	12.229,94	0,00	0,00	0,00	0,00	12.229,94	-7.567,53
nachgeordnete Gebietsverbände	0,00	0,00	0,00	0,00	0,00	0,00	0,00	0,00	188,98
Gesamt	0,00	0,00	12.229,94	0,00	0,00	0,00	0,00	12.229,94	-7.380,55
LV Schleswig-Holstein	0,00	0,00	0,00	0,00	0,00	65,40	0,00	65,40	7.356,81
nachgeordnete Gebietsverbände	0,00	0,00	0,00	0,00	0,00	0,00	0,00	0,00	0,00
Gesamt	0,00	0,00	0,00	0,00	0,00	65,40	0,00	65,40	7.356,81
LV Thüringen	0,00	0,00	1.870,84	0,00	0,00	1.898,44	0,00	3.769,28	1.027,94
nachgeordnete Gebietsverbände	0,00	0,00	0,00	0,00	0,00	1.674,26	0,00	1.674,26	2.320,35
Gesamt	0,00	0,00	1.870,84	0,00	0,00	3.572,70	0,00	5.443,54	3.353,94
Summe Bundesverbände	0,00	0,00	278.196,95	0,00	0,00	5.391,82	0,00	283.588,77	857.717,58
Summe Landesverbände	0,00	0,00	45.192,15	0,00	0,00	20.399,95	0,00	65.512,10	520.344,54
Summe nachgeordnete Gebietsverbände	0,00	0,00	5.220,05	0,00	0,00	19.279,60	0,00	27.479,65	668.427,08
Summe Gesamtanteil	0,00	0,00	328.572,15	0,00	0,00	44.941,46	0,00	376.490,45	1.846.389,20

ödp 2011 (Erläuterungen)

Gesonderte Ausweise und Erläuterungen

A. Zuwendungen (eingezahlte Mitglieds- oder Mandatsträgerbeiträge oder rechtmäßig erlangte Spenden) natürlicher Personen (gemäß § 24 Abs.8 i. V. m. § 18 Abs. 3 Satz 1 Nr. 3 PartG)

1. Summe der Zuwendungen natürlicher Personen: (Einnahmerechnung, Spalten 1+2+3)	Euro	1.202.163,45
2. abzüglich nicht zweifelsfrei zuzuordnende Zuwendungen (z.B. Bagatellspenden aus „Tellersammlungen“ und gemäß §25Abs.2Nr.6 zulässige „anonyme“ Spenden):	Euro	1.515,03
3. abzüglich Spenden mittels Bargeld, die den Betrag von 1.000 Euro je Spender und Jahr übersteigen (§25 Abs. 1 Satz 2 PartG)	Euro	0,00
4. abzüglich Summe der Zuwendungen natürlicher Personen, soweit sie den Betrag von 3.300 Euro übersteigen	Euro	10.176,61
<hr/>		
Summe der Zuwendungen natürlicher Personen bis 3.300 Euro	Euro	1.190.471,81
abzüglich in früheren Rechenschaftsberichten zu Unrecht ausgewiesener Zuwendungen	Euro	0,00
<hr/>		
Summe der Zuwendungen im Sinne von § 18 Abs.3 Satz 1 Nr. 3 PartG	Euro	1.190.471,81

B. Ausweis der Spenden und Mandatsträgerbeiträge an die Partei oder einen oder mehrere ihrer Gebietsverbände, deren Gesamtwert im Rechnungsjahr 10.000 € übersteigt (§25Abs.3PartG)

Dem Bundesverband der Partei oder einer oder mehrerer ihrer Gebietsverbände sind keine Spenden und Mandatsträgerbeiträge zugewandt worden, deren Gesamtwert im Rechnungsjahr 10.000 € übersteigt. Ein entsprechender Ausweis entfällt daher.

C. Anzahl der Mitglieder zum 31. Dezember des Rechnungsjahres (gemäß § 24 Abs. 10 PartG)

Am 31. Dezember des Rechnungsjahres waren 6028 Personen Mitglieder der Ökologisch-Demokratischen Partei.

D. Politischen Jugendorganisationen zweckgebunden zugewandte öffentliche Zuschüsse (§24Abs.12 PartG)

Ein entsprechender nachrichtlicher Ausweis entfällt.

E. Erläuterungen

I. Erläuterungen zur Rechnungslegung allgemein

Mit dem vorliegenden Rechenschaftsbericht für das Jahr 2011 gibt der Bundesvorstand der Partei nach den Vorschriften des Gesetzes über die politischen Parteien (Parteiengesetz – PartG) in der Fassung der Bekanntmachung vom 31. Januar 1994 (BGBl I, S. 149), zuletzt geändert durch Art. I des Gesetzes vom 23. August 2011 (BGBl I S. 1748), wahrheitsgemäß und nach bestem Wissen und Gewissen öffentlich Rechenschaft über die Herkunft und die Verwendung der Mittel sowie über das Vermögen der Partei zum Ende des Kalenderjahres (Rechnungsjahr).

Dem Rechenschaftsbericht ist gemäß § 24 Abs. 9 PartG eine Zusammenfassung vorangestellt.

In den Rechenschaftsbericht der Gesamtpartei sind gemäß § 24 Abs. 3 Satz 1 PartG die Rechenschaftsberichte jeweils getrennt nach Bundesverband und Landesverband sowie die Rechenschaftsberichte der nachgeordneten Gebietsverbände je Landesverband aufgenommen worden. Die Landesverbände und die ihnen nachgeordneten Gebietsverbände haben gemäß § 24 Abs. 3 Satz 2 PartG ihren Rechenschaftsberichten eine lückenlose Aufstellung aller Zuwendungen je Zuwender mit Namen und Anschrift beigefügt. Der Bundesverband hat diese Aufstellungen zur Ermittlung der jährlichen Gesamthöhe der Zuwendungen je Zuwender zusammengefasst.

Sach-, Werk- und Dienstleistungen, die die Mitglieder außerhalb eines Geschäftsbetriebes üblicherweise unentgeltlich zur Verfügung stellen, sind gemäß § 26 Abs. 4 Satz 2 PartG als Einnahmen unberücksichtigt geblieben.

Im Übrigen sind alle Einnahmen, Ausgaben und Vermögenswerte vollständig in den Rechenschaftsbericht aufgenommen.

Von der in § 28 Abs. 1 PartG eingeräumten Möglichkeit, in der Vermögensbilanz allein Vermögensgegenstände mit einem Anschaffungswert von im Einzelfall mehr als 5.000 Euro (inklusive Umsatzsteuer) aufzuführen, ist im Bereich des Sachanlagevermögens (Geschäftsstellenausstattung) Gebrauch gemacht worden. Bei Anschaffungs- oder Herstellungskosten von im Einzelfall mehr als 5.000 Euro wird § 28 Abs. 2 PartG beachtet.

Im Übrigen wurden die handelsrechtlichen Vorschriften über die Rechnungslegung, insbesondere zu Ansatz und Bewertung von Vermögensgegenständen beachtet, soweit sie gemäß § 24 Abs. 2 PartG entsprechend gelten.

Von der in § 28 Abs. 3 PartG für Gliederungen unterhalb der Landesverbände eingeräumten Möglichkeit, Einnahmen und Ausgaben im Jahr des Zu- bzw. Abflusses zu verbuchen, auch wenn die jeweiligen Forderungen bzw. Verbindlichkeiten bereits im Vorjahr entstanden sind, ist grundsätzlich kein Gebrauch gemacht worden. Bei den Forderungen an und Verbindlichkeiten gegenüber Gliederungen sind jedoch stets die entsprechenden Forderungen und Verbindlichkeiten gebucht worden, so dass sich dadurch in der Zusammenfassung gem. § 24 Abs. 9 PartG ein betragsgenauer Ausgleich der Forderungen und Verbindlichkeiten ergibt.

II. Erläuterungen zur Vermögensbilanz

1. Die Partei verfügt über keine Beteiligungen im Sinne von § 24 Abs. 7 Nr. 1 letzter Satz PartG. Ein entsprechender Ausweis entfällt daher.
2. Es bestehen keine Beteiligungen der Partei an Medienunternehmen. Ein entsprechender Ausweis entfällt daher.
3. Die Partei verfügt über kein Haus- und Grundvermögen und keine Beteiligungen an Unternehmen. Eine Bewertung nach § 24 Abs. 7 Nr. 3 PartG entfällt daher.

ödp 2011 (Erläuterungen – Forts. –)

III. Erläuterungen der Sonstigen Einnahmen

1. Aufgliederung und Erläuterung der Sonstigen Einnahmen, die bei einer der in § 24 Abs. 3 PartG aufgeführten Gliederungen mehr als 2 vom Hundert der Summe der Einnahmen nach § 24 Abs. 4 Nr. 1-6 PartG ausmachen (§27 Abs. 2 Satz 1 PartG):

LV Hessen: Verkauf eines gebrauchten Laptops 50,00 Euro

2. In der Einnahmerekchnung sind unter der Position „Sonstige Einnahmen“ keine weiteren Einnahmen enthalten, die im Einzelfall die Summe von 10.000 Euro übersteigen. Ein entsprechender Ausweis entfällt daher.
3. Die Partei hat im Rechnungsjahr keine Erbschaften oder Vermächtnisse erhalten, deren Gesamtwert 10.000 Euro übersteigt. Ein entsprechender Ausweis entfällt daher.

IV. Sonstige Erläuterungen*Erläuterung der Verbuchung der staatlichen Mittel auf Bundes- und Landesebene*

In der Einnahmenposition Staatliche Mittel sind sowohl Staatliche Mittel nach § 18 des PartG (Staatliche Teilfinanzierung) enthalten als auch der parteiinterne Finanzausgleich nach § 22 PartG. Diese teilen sich wie folgt auf:

A. Unmittelbare staatliche Teilfinanzierung

Bundesverband 2011	679.896,94
LV Bayern 2011	53.050,00
Summe	732.946,94

B. Parteiinterner Finanzausgleich aus der staatlichen Teilfinanzierung gemäß ÖDP Finanzordnung

Bundesverband	401.696,99
LV Baden-Württemberg	24.875,49
LV Bayern	232.052,17
LV Berlin	915,69
LV Brandenburg	0,00
LV Bremen	0,00
LV Hamburg	1.307,54
LV Hessen	0,00
LV Mecklenburg-Vorpommern	181,51
LV Niedersachsen	910,06
LV Nordrhein-Westfalen	7.923,33
LV Rheinland-Pfalz	4.353,58
LV Saarland	136,13
LV Sachsen	0,00
LV Sachsen-Anhalt	3.395,29
LV Schleswig-Holstein	152,35
LV Thüringen	1.996,81
Summe	679.896,94

Sonstige Erläuterungen:

Die Landesverbände Berlin, Hamburg, Mecklenburg-Vorpommern, Saarland, Schleswig-Holstein, Brandenburg, Bremen und Sachsen verfügen nicht über nachgeordnete Gebietsverbände. Die Landesverbände Brandenburg, Bremen und Sachsen haben derzeit keinen gewählten Landesvorstand.

ödp 2011 (Erläuterungen – Forts. –)

Bestätigung des Bundesvorstandes

Der Bundesvorstand der Ökologisch-Demokratischen Partei (ödp), vertreten durch den Bundesvorsitzenden und den Bundesschatzmeister, versichert mit seiner Unterschrift, dass die Angaben in dem Rechenschaftsbericht nach bestem Wissen und Gewissen wahrheitsgemäß gemacht worden sind.

Wuppertal, 10.10.12

Ort, Datum



Willi Reinbold, Bundesschatzmeister

Wuppertal, 10.10.12

Ort, Datum



Sebastian Frankenberger, Bundesvorsitzender

ödp 2011 (Erläuterungen, Prüfungsvermerk)



Prüfungsvermerk gemäß § 30 PartG

Nach dem abschließenden Ergebnis unserer Prüfung erteilen wir dem von uns geprüften Rechenschaftsbericht der Ökologisch Demokratischen Partei (ÖDP) für das Kalenderjahr 2011 in der vorliegenden Fassung den folgenden uneingeschränkten Bestätigungsvermerk:

Wir haben den Rechenschaftsbericht der Ökologisch Demokratischen Partei (ÖDP) für das Kalenderjahr 2011 in dem gesetzlich vorgeschriebenen Umfang geprüft. Dieser Rechenschaftsbericht der Gesamtpartei setzt sich aus den Rechenschaftsberichten der Bundespartei, 13 Landesverbänden und der den Landesverbänden nachgeordneten Gebietsverbänden zusammen. Unsere Prüfung hat sich gemäß § 29 Abs. 1 PartG auf die Angaben in den Rechenschaftsberichten und die Buchführungen der Bundespartei, der Landesverbände und der insbesondere nach regionalen und größenmäßigen Gesichtspunkten von uns ausgewählten und nachfolgend genannten nachgeordneten Gebietsverbände beschränkt:

Bezirksverband München, Kreisverbände Amberg-Sulzbach, Dingolfing-Landau, Freising, Pfaffenhofen-Ilm, Traunstein, Emmendingen, Schwäbisch-Hall, Stuttgart, Württembergisches Allgäu, Berchtesgadener Land.

Die Angaben in den Rechenschaftsberichten der übrigen nachgeordneten Gebietsverbände haben wir ebenso wenig geprüft wie die vollständige Erfassung aller Gebietsverbände. Die Zusammenfügung der Rechenschaftsberichte der Gebietsverbände zu dem Rechenschaftsbericht der Gesamtpartei wurde von uns nur auf formale und rechnerische Richtigkeit geprüft.

Die Buchführung und die Aufstellung der Rechenschaftsberichte der Bundespartei, der Landesverbände und der nachgeordneten Gebietsverbände nach den Vorschriften des Parteiengesetzes liegen in der Verantwortung der jeweiligen Vorstände. Der Rechenschaftsbericht der Gesamtpartei wurde von einem vom Parteitag gewählten für die Finanzangelegenheiten zuständigen Vorstandsmitglied des Bundesvorstands zusammengefügt und unterzeichnet. Unsere Aufgabe ist es, auf der Grundlage der von uns in dem beschriebenen Umfang durchgeführten Prüfung eine Beurteilung über den Rechenschaftsbericht abzugeben.

ödp 2011 (Erläuterungen, Prüfungsvermerk – Forts. –)

Wir haben unsere Prüfung der Angaben in den oben genannten Rechenschaftsberichten nach § 29 PartG, d.h. mit der im folgenden Absatz geschilderten Begrenzung, in entsprechender Anwendung der vom Institut der Wirtschaftsprüfer e.V. (IDW) festgestellten deutschen Grundsätze ordnungsmäßiger Abschlussprüfung vorgenommen. Danach ist die Prüfung der Angaben in den Rechenschaftsberichten so zu planen und durchzuführen, dass Unrichtigkeiten und Verstöße gegen die gesetzlichen Vorschriften mit hinreichender Sicherheit erkannt werden. Bei der Festlegung der Prüfungshandlungen werden die Kenntnisse über das wirtschaftliche und rechtliche Umfeld sowie die Erwartungen über mögliche Fehler berücksichtigt. Im Rahmen der Prüfung werden die Wirksamkeit des jeweiligen rechnungslegungsbezogenen internen Kontrollsystems sowie Nachweise für die Angaben in der jeweiligen Buchführung und in den oben genannten Rechenschaftsberichten überwiegend auf der Basis von Stichproben beurteilt.

Die Prüfung umfasst die Beurteilung der angewandten Grundsätze zur Rechnungslegung und der wesentlichen Einschätzungen des jeweiligen Vorstands sowie die Würdigung der Gesamtdarstellung des jeweiligen Rechenschaftsberichts. Wir sind der Auffassung, dass unsere Prüfung eine hinreichend sichere Grundlage für unsere Beurteilung der in die Prüfung einbezogenen Angaben in den Rechenschaftsberichten bildet.

Aufgrund der gesetzlichen Vorschriften, wonach lediglich Teile der Rechnungslegung der Gesamtpartei Gegenstand unserer Prüfung waren, gilt unser folgendes Urteil über den Rechenschaftsbericht der Gesamtpartei auch nur insoweit:

Nach unserer pflichtgemäßen Prüfung aufgrund der Bücher und Schriften der Partei sowie der von den Vorständen erteilten Aufklärungen und Nachweise entspricht der Rechenschaftsbericht in dem geprüften Umfang (§ 29 Abs. 1 PartG) den Vorschriften des Parteiengesetzes.

München, den 12. Oktober 2012

AVENTAS GmbH
Wirtschaftsprüfungsgesellschaft


(PRÜPLINGER)
Wirtschaftsprüfer



pro NRW 2011 (Zusammenfassung)

Bürgerbewegung pro Nordrhein-Westfalen – pro NRWRechenschaftsbericht für das Jahr 2011
gemäß §§ 23 ff. Parteiengesetz (PartG)**Zusammenfassung gemäß § 24 Abs. 9 PartG**

Einnahmen- und Ausgabenrechnung	Berichtsjahr		Vorjahr	
	€	%	€	%
Einnahmen der Gesamtpartei				
1. Mitgliedsbeiträge	36.612,12	14,86	33.935,00	12,38
2. Mandatsträgerbeiträge und ähnliche regelmäßige Beiträge	0,00	0,00	0,00	0,00
3. Spenden von natürlichen Personen	82.751,56	33,58	100.836,76	36,77
4. Spenden von juristischen Personen	330,00	0,13	500,00	0,18
5. Einnahmen aus Unternehmenstätigkeit und Beteiligungen	0,00	0,00	0,00	0,00
6. Einnahmen aus sonstigem Vermögen	2,67	0,00	0,00	0,00
7. Einnahmen aus Veranstaltungen, Vertrieb von Druckschriften und Veröffentlichungen und sonstiger mit Einnahmen verbundener Tätigkeit	0,00	0,00	0,00	0,00
8. staatliche Mittel	126.728,05	51,43	88.890,25	32,42
9. sonstige Einnahmen	0,00	0,00	50.050,00	18,25
Summe	246.424,40	100,00	274.212,01	100,00
Ausgaben der Gesamtpartei				
1. Personalausgaben	2.762,47	1,12	1.339,09	0,32
2. Sachausgaben				
a) des laufenden Geschäftsbetriebes	57.779,98	23,50	13.398,58	3,17
b) für allgemeine politische Arbeit	174.143,57	70,82	81.019,09	19,14
c) für Wahlkämpfe	9.109,73	3,70	326.344,24	77,09
d) für die Vermögensverwaltung einschließlich sich hieraus ergebender Zinsen	0,00	0,00	0,00	0,00
e) sonstige Zinsen	2.100,00	0,85	1.225,00	0,29
f) sonstige Ausgaben	0,00	0,00	0,00	0,00
Summe	245.895,75	100,00	423.326,00	100,00
Überschuss (+) oder Defizit (-)	528,65		-149.113,99	

pro NRW 2011 (Zusammenfassung – Forts. –)

Zusammenfassung gemäß § 24 Abs. 9 PartG (Fortsetzung)

Vermögensbilanz	Berichtsjahr	Vorjahr
	€	€
<u>Besitzposten der Gesamtpartei</u>		
A. ANLAGEVERMÖGEN		
I. Sachanlagen		
1. Haus- und Grundvermögen	0,00	0,00
2. Geschäftsstellenausstattung	927,00	1.537,00
II. Finanzanlagen		
1. Beteiligungen an Unternehmen	0,00	0,00
2. sonstige Finanzanlagen	0,00	0,00
B. UMLAUFVERMÖGEN		
I. Forderungen aus der staatlichen Teilfinanzierung	37.837,81	88.890,25
II. Geldbestände	18.866,86	5.825,02
III. sonstige Vermögensgegenstände	0,00	0,00
Summe	57.631,67	96.252,27
<u>Schuldposten der Gesamtpartei</u>		
A. RÜCKSTELLUNGEN		
I. Pensionsverpflichtungen	0,00	0,00
II. sonstige Rückstellungen	6.700,00	0,00
B. VERBINDLICHKEITEN		
I. Rückzahlungsverpflichtungen aus der staatlichen Teilfinanzierung	0,00	0,00
II. Verbindlichkeiten gegenüber Kreditinstituten	0,00	0,00
III. Verbindlichkeiten gegenüber sonstigen Darlehensgebern	178.500,00	239.350,00
IV. sonstige Verbindlichkeiten	18.151,75	3.151,00
Summe	203.351,75	242.501,00
<u>Reinvermögen der Gesamtpartei</u> positiv (+) oder negativ (-)	-145.720,08	-146.248,73

pro NRW 2011 (Zusammenfassung – Forts. –)

Zusammenfassung gemäß § 24 Abs. 9 PartG (Fortsetzung)

Gesamteinnahmen, Gesamtausgaben, Überschüsse oder Defizite sowie Reinvermögen der drei Gliederungsebenen Bundesverband, Landesverbände und der ihnen nachgeordneten Gebietsverbände

	Gesamteinnahmen		Gesamtausgaben		Überschüsse (+) oder Defizite (-)	
	Berichtsjahr €	Vorjahr €	Berichtsjahr €	Vorjahr €	Berichtsjahr €	Vorjahr €
Bundesverband						
Landesverbände	233.592,38	266.415,36	239.771,42	418.819,35	-6.179,04	-152.403,99
nachgeordnete Gebietsverbände	13.519,02	7.796,65	6.811,33	4.506,65	6.707,69	3.290,00
Summe einschließlich innerparteilicher Zuschüsse	247.111,40	274.212,01	246.582,75	423.326,00	528,65	-149.113,99
innerparteiliche Zuschüsse	-687,00	0,00	-687,00			
Summe ohne innerparteiliche Zuschüsse	246.424,40	274.212,01	245.895,75	423.326,00	528,65	-149.113,99

	Reinvermögen	
	Berichtsjahr €	Vorjahr €
Bundesverband		
Landesverbände	-156.012,08	-149.833,04
nachgeordnete Gebietsverbände	10.292,00	3.584,31
Summe	-145.720,08	-146.248,73

pro NRW 2011 (Einnahmerekchnung)

Einnahmerekchnung gemäß § 24 Abs. 4 PartG

Einnahmen	1.	2.	3.	4.	5.	6.	7.	8.	9.	10.	11.
	Mitgliedsbeiträge	Mandatsträgerbeiträge und ähnliche regelmäßige Beiträge	Spenden von natürlichen Personen	Spenden von juristischen Personen	Einnahmen aus Unternehmertätigkeit und Beteiligungen	Einnahmen aus sonstigem Vermögen	Einnahmen aus Veranstaltungen, Vertrieb von Druckschriften und Veröffentlichungen und sonstiger mit Einnahmen verbundener Tätigkeit	staatliche Mittel	sonstige Einnahmen	Zuschüsse von Gliederungen	Gesamteinnahmen nach den Nummern 1 bis 10
	€	€	€	€	€	€	€	€	€	€	€
Bundesverband											
Landesverband NRW	36.612,12	0,00	70.222,21	30,00	0,00	0,00	0,00	126.728,05	0,00	0,00	233.592,38
nachgeordnete Gebietsverbände	0,00	0,00	12.529,35	300,00	0,00	2,67	0,00	0,00	0,00	687,00	13.519,02
Gesamt	36.612,12	0,00	82.751,56	330,00	0,00	2,67	0,00	126.728,05	0,00	687,00	247.111,40
Landesverband B											
nachgeordnete Gebietsverbände											
Gesamt											
Landesverband C											
nachgeordnete Gebietsverbände											
Gesamt											
Landesverband D											
nachgeordnete Gebietsverbände											
Gesamt											
Summe Bundesverband											
Summe Landesverbände	36.612,12	0,00	70.222,21	30,00	0,00	0,00	0,00	126.728,05	0,00	0,00	233.592,38
Summe nachgeordnete Gebietsverbände		0,00	12.529,35	300,00	0,00	2,67	0,00	0,00	0,00	687,00	13.519,02
Summe Gesamtpartei	36.612,12	0,00	82.751,56	330,00	0,00	2,67	0,00	126.728,05	0,00	687,00	247.111,40

pro NRW 2011 (Ausgaberechnung)

Ausgabenrechnung gemäß § 24 Abs. 5 PartG

Ausgaben	1. Personalausgaben	2. Sachausgaben						3. Zuschüsse an Gliederungen	4. Gesamtausgaben nach den Nummern 1 bis 3	Überschuss (+) oder Defizit (-)
	€	a) des laufenden Geschäftsbetriebes	b) für allgemeine politische Arbeit	c) für Wahlkämpfe	d) für die Vermögensverwaltung einschließlich sich hieraus ergebender Zinsen	e) sonstige Zinsen	f) sonstige Ausgaben	€	€	
Bundesverband										
Landesverband NRW	2.762,47	56.319,41	168.883,41	9.019,13	0,00	2.100,00	0,00	687,00	239.771,42	-6.179,04
nachgeordnete Gebietsverbände	0,00	1.460,57	5.260,16	90,60	0,00	0,00	0,00	0,00	6.811,33	6.707,69
Gesamt	2.762,47	57.779,98	174.143,57	9.109,73	0,00	2.100,00	0,00	687,00	246.582,75	528,65
Landesverband B										
nachgeordnete Gebietsverbände										
Gesamt										
Landesverband C										
nachgeordnete Gebietsverbände										
Gesamt										
Landesverband D										
nachgeordnete Gebietsverbände										
Gesamt										
Summe Bundesverband										
Summe Landesverbände	2.762,47	56.319,41	168.883,41	9.019,13	0,00	2.100,00	0,00	687,00	239.771,42	-6.179,04
Summe nachgeordnete Gebietsverbände	0,00	1.460,57	5.260,16	90,60	0,00	0,00	0,00	0,00	6.811,33	6.707,69
Summe Gesamtpartei	2.762,47	57.779,98	174.143,57	9.109,73	0,00	2.100,00	0,00	687,00	246.582,75	528,65

pro NRW 2011 (Vermögensbilanz, Besitzposten)

Vermögensbilanz gemäß § 24 Abs. 6 PartG

<u>Besitzposten</u>	A. Anlagevermögen						B. Umlaufvermögen				C. Gesamtbesitzposten (Summe aus A und B)	
	i. Sachanlagen		ii. Finanzanlagen				i. Forderungen an Gliederungen	ii. Forderungen aus der staatlichen Teilfinanzierung	iii. Geldbestände	iv. sonstige Vermögensgegenstände		
	1. Haus- und Grundvermögen	2. Geschäftsausstattung	1. Beteiligungen an Unternehmen		2. sonstige Finanzanlagen							
			€	€	€	€	€	€				
Bundesverband												
Landesverband NRW	0,00	927,00		0,00	0,00		0,00	37.837,81	8.574,86			47.339,67
nachgeordnete Gebietsverbände	0,00	0,00		0,00	0,00		0,00	0,00	10.292,00			10.292,00
Gesamt	0,00	927,00		0,00	0,00		0,00	37.837,81	18.866,86			57.631,67
Landesverband B												
nachgeordnete Gebietsverbände												
Gesamt												
Landesverband C												
nachgeordnete Gebietsverbände												
Gesamt												
Landesverband D												
nachgeordnete Gebietsverbände												
Gesamt												
Summe Bundesverband												
Summe Landesverbände												
Summe nachgeordnete Gebietsverbände												
Summe Gesamtpartei	0,00	927,00		0,00	0,00		0,00	37.837,81	18.866,86		0,00	57.631,67

pro NRW 2011 (Vermögensbilanz, Schuldposten)

Vermögensbilanz gemäß § 24 Abs. 6 PartG (Fortsetzung)

Schuldposten	A. Rückstellungen		B. Verbindlichkeiten					C. Gesamte Schuldposten (Summe von A und B)
	i. Pensionsverpflichtungen	ii. sonstige Rückstellungen	I. Verbindlichkeiten gegenüber Gliederungen	II. Rückzahlungsverpflichtungen aus staatlichen Teilfinanzierung	III. Verbindlichkeiten gegenüber Kreditinstituten	IV. Verbindlichkeiten gegenüber sonstigen Darlehensgebern	V. sonstige Verbindlichkeiten	
Bundesverband								
Landesverband NRW	0,00	6.700,00	0,00	0,00	0,00	178.500,00	18.151,75	203.351,75
nachgeordnete Gebietsverbände	0,00	0,00	0,00	0,00	0,00	0,00	0,00	0,00
Gesamt	0,00	6.700,00	0,00	0,00	0,00	178.500,00	18.151,75	203.351,75
Landesverband B								
nachgeordnete Gebietsverbände								
Gesamt								
Landesverband C								
nachgeordnete Gebietsverbände								
Gesamt								
Landesverband D								
nachgeordnete Gebietsverbände								
Gesamt								
Summe Bundesverband								
Summe Landesverbände								
Summe nachgeordnete Gebietsverbände								
Summe Gesamtpartei	0,00	6.700,00	0,00	0,00	0,00	178.500,00	18.151,75	203.351,75

pro NRW 2011 (Vermögensbilanz, Schuldposten, Reinvermögen)

Vermögensbilanz gemäß § 24 Abs. 6 PartG (Fortsetzung)

Schuldposten	
Bundesverband	
Landesverband NRW	-156.012,08
nachgeordnete Gebietsverbände	10.292,00
Gesamt	-145.720,08
Summe Gesamtpartei	-145.720,08

Die Partei "Bürgerbewegung pro NRW" verfügte in 2011 als höchste Gliederungsstufe über den Landesverband "NRW".

pro NRW 2011 (Erläuterungen)

**Bürgerbewegung pro Nordrhein-Westfalen
Rechenschaftsbericht für das Jahr 2011 gem. § 23 ff. Parteiengesetz
(PartG)**

Gesonderte Ausweise und Erläuterungen

A. Zuwendungen (eingezahlte Mitglieds- oder Mandatsträgerbeiträge oder rechtmäßig erlangte Spenden) natürlicher Personen (§ 24 Abs. 8 i. V. m. § 18 Abs. 3 Satz 1 Nr. 3 PartG)

Summe der Zuwendungen natürlicher Personen	119.363,68 €
abzüglich nicht zweifelsfrei zuzuordnender Zuwendungen	3.097,35 €
abzüglich Spenden mittels Bargeld, die den Betrag von € 1.000,00 übersteigen (§ 25 Abs. 1 Satz 2 PartG)	0,00 €
abzüglich Summe der Zuwendungen natürlicher Personen, soweit sie den Betrag von € 3.300,00 übersteigen	2.931,00 €
Summe der Zuwendungen im Sinne von § 18 Abs. 3 Satz 1 Nr. 3 PartG	113.335,33 €

B. Ausweis der Spenden und Mandatsträgerbeiträge an die Partei oder einen oder mehrere ihrer Gebietsverbände, deren Gesamtwert im Rechnungsjahr € 10.000,00 übersteigt (§ 25 Abs. 3 PartG)

Der Partei sind keine Spenden- und Mandatsträgerbeiträge zugewandt worden, deren Gesamtwert im Rechnungsjahr € 10.000,00 übersteigt. Ein entsprechender Ausweis entfällt daher.

C. Anzahl der Mitglieder zum 31. Dezember des Rechnungsjahres (§ 24 Abs. 10 PartG)

Am 31. Dezember des Rechnungsjahres waren 1.137 Personen Mitglied der Partei.

pro NRW 2011 (Erläuterungen – Forts. –)

D. Politischen Jugendorganisationen zweckgebunden zugewandte öffentliche Zuschüsse (§ 24 Abs. 12 PartG)

Ein entsprechender nachrichtlicher Ausweis entfällt.

E. Erläuterungen

I. Erläuterung zur Rechnungslegung allgemein

Mit dem vorliegenden Rechenschaftsbericht für das Jahr 2011 gibt der Vorstand der Partei nach den Vorschriften des Gesetzes über die politischen Parteien in der Fassung der Bekanntmachung vom 31.01.1994 (BGBl I, S. 149), zuletzt geändert durch das Zehnte Gesetz zur Änderung des Parteiengesetzes vom 23. August 2011 (BGBl I, S. 1748), wahrheitsgemäß und nach bestem Wissen und Gewissen öffentlich Rechenschaft über die Herkunft und die Verwendung der Mittel sowie über das Vermögen der Partei zum Ende des Kalenderjahres (Rechnungsjahres).

Dem Rechenschaftsbericht ist gemäß § 24 Abs. 9 PartG eine Zusammenfassung vorangestellt.

Die Partei hatte am 31.12.2011 verschiedene Untergliederungen. Drei Kreisverbände verfügten über eine eigene Kassenführung. Alle übrigen Kreisverbände verfügten weder über eine eigene Kasse noch über ein eigenes Konto.

Daher sind in dem Rechenschaftsbericht der Gesamtpartei drei Rechenschaftsberichte von Untergliederungen, nämlich die der Kreisverbände Bonn, Gelsenkirchen und des Rhein-Erft-Kreises aufgenommen worden.

Sach-, Werk- und Dienstleistungen, die die Mitglieder außerhalb eines Geschäftsbetriebes üblicherweise unentgeltlich zur Verfügung stellen, sind gem. § 26 Abs. 4 Satz 2 PartG als Einnahmen unberücksichtigt geblieben.

Von der in § 28 Abs. 1 PartG eingeräumten Möglichkeit, in der Vermögensbilanz allein Vermögensgegenstände mit einem Anschaffungswert von im Einzelfall mehr als € 5.000,00 (inkl. Umsatzsteuer) aufzuführen, ist erstmals im Jahr 2011 Gebrauch gemacht worden.

Von der in § 28 Abs. 3 PartG Gliederungen unterhalb der Landesverbände eingeräumten Möglichkeit, Einnahmen und Ausgaben im Jahr des Zu- beziehungsweise Abflusses zu verbuchen, auch wenn die jeweiligen Forderungen und Verbindlichkeiten bereits im Vorjahr entstanden sind, ist Gebrauch gemacht worden.

Im Übrigen sind alle Einnahmen, Ausgaben und Vermögenswerte vollständig in den Rechenschaftsbericht aufgenommen worden.

Vermögensgegenstände sind gem. § 28 Abs. 2 Satz 1 PartG mit den Anschaffungs- und Herstellungskosten vermindert und planmäßige Abschreibungen angesetzt worden. Im Bereich des Haus- und Grundvermögens sind gem. § 28 Abs. 2 Satz 2 PartG keine planmäßigen Abschreibungen erfolgt.

Im Übrigen wurden die handelsrechtlichen Vorschriften über die Rechnungslegung, insbesondere zum Ansatz und Bewertung von Vermögensgegenständen beachtet, soweit sie gem. § 24 Abs. 2 PartG entsprechend geltend.

pro NRW 2011 (Erläuterungen – Forts. –)

II. Erläuterungen zur Vermögensbilanz

1. Auflistung der Beteiligungen an Unternehmen nach § 24 Abs. 6 Nr. 1 All.1 PartG sowie deren im Jahresabschluss aufgeführten unmittelbaren und mittelbaren Beteiligungen (§ 24 Abs. 7 Nr. 1 PartG)

Die Partei verfügt über keine Beteiligungen im Sinne von § 24 Abs. 7 Nr. 1 letzter Satz PartG. Ein entsprechender Ausweis entfällt daher.

2. Benennung der Hauptprodukte von Medienunternehmen, soweit Beteiligungen an diesen bestehen (§ 24 Abs. 7 Nr. 2 PartG)

Es bestehen keine Beteiligungen der Partei an Medienunternehmen. Ein entsprechender Ausweis entfällt daher.

3. Bewertung des Haus- und Grundvermögens und der Beteiligungen an Unternehmen nach dem Bewertungsgesetz.

Die Partei verfügt über kein Haus- und Grundvermögen sowie keine Beteiligungen an Unternehmen. Ein entsprechender Ausweis entfällt daher.

III. Erläuterungen oder sonstige Einnahmen

1. Aufgliederung und Erläuterung der sonstigen Einnahmen, die bei einer der im § 24 Abs. 3 PartG aufgeführten Gliederungen mehr als 2 von 100 der Summe der Einnahmen nach § 24 Abs. 4 Nr. 1-6 PartG ausmachen (§ 27 Abs. 2 Satz 1 PartG)

Die Partei hat keine sonstigen Einnahmen erzielt. Ein entsprechender Ausweis entfällt daher.

2. Offenlegung von sonstigen Einnahmen, die im Einzelfall die Summe von € 10.000,00 übersteigen (§ 27 Abs. 2 Satz 2 PartG)

In der Einnahmenrechnung sind unter der Position sonstige Einnahmen keine Einnahmen enthalten, die im Einzelfall die Summe von € 10.000,00 übersteigen. Ein entsprechender Ausweis entfällt daher.

3. Verzeichnis der Erbschafts- und Vermächtnisse, deren Gesamtwert € 10.000,00 übersteigt (§ 27 Abs. 2 Satz 3 PartG)

Die Partei hat im Rechnungsjahr keine Erbschaften oder Vermächtnisse erhalten, deren Gesamtwert € 10.000,00 übersteigt. Ein entsprechender Ausweis entfällt daher.

pro NRW 2011 (Erläuterungen – Forts. –)

IV. Sonstige Erläuterungen

Ergänzende Angaben:

In den Forderungen auf staatliche Mittel ist für den Landesverband gemäß Festsetzungsschreiben vom 06. Februar 2012 ein Betrag von € 37.837,81 erfasst.


Insgesamt hat der Landesverband NRW im Berichtsjahr staatliche Mittel in Höhe von € 126.728,05 erhalten.

Leverkusen, 12.12.2012



Markus Beisicht, Vorsitzender

Leverkusen, 12.12.2012



Judith Wolter, Schatzmeisterin

pro NRW 2011 (Erläuterungen, Prüfungsvermerk)

PRÜFUNGSVERMERK gem. § 30 PartG

Ich habe den Rechenschaftsbericht der Bürgerbewegung pro NRW – bestehend aus Vermögensbilanz, Ergebnisrechnung sowie Erläuterungsteil - für das Kalenderjahr 2011 in dem gesetzlich vorgeschriebenen Umfang geprüft. Dieser Rechenschaftsbericht der Gesamtpartei setzt sich aus dem Rechenschaftsbericht des Landesverbandes und den dem Landesverband nachgeordneten Gebietsverbänden zusammen.

Da die Bürgerbewegung pro NRW nur auf Landesebene tätig ist, hat sich meine Prüfung nach § 29 Abs. 1 PartG auf den Landesverband und die drei nachgeordneten Gebietsverbände beschränkt, bei denen Einnahmen und Ausgaben getätigt wurden und die über eigenes Vermögen verfügen. Dabei handelt es sich um die folgenden nachgeordneten Gebietsverbände:

- Kreisverband Bonn
- Kreisverband Gelsenkirchen
- Kreisverband Rhein-Erft-Kreis

Die vollständige Erfassung aller Gebietsverbände habe ich nicht überprüft. Die Zusammenfügung der Rechenschaftsberichte der Gebietsverbände zu dem Rechenschaftsbericht der Gesamtpartei wurde von mir nur auf formale und rechnerische Richtigkeit geprüft.

pro NRW 2011 (Erläuterungen, Prüfungsvermerk – Forts. –)

Die Buchführung und die Aufstellung der Rechenschaftsberichte der Landespartei und der nachgeordneten Gebietsverbände nach den Vorschriften des Parteiengesetzes liegen in der Verantwortung der jeweiligen Vorstände. Der Rechenschaftsbericht der Gesamtpartei wurde von einem vom Parteitag gewählten für die Finanzangelegenheiten zuständigen Vorstandsmitglied des Bundesvorstandes zusammengefügt und unterzeichnet. Meine Aufgabe ist es, auf der Grundlage der von mir in dem beschriebenen Umfang durchgeführten Prüfung eine Beurteilung über den Rechenschaftsbericht abzugeben.

Ich habe meine Prüfung der Angaben in den oben genannten Rechenschaftsberichten nach § 29 PartG, d.h. mit der im folgenden Absatz geschilderten Begrenzung, in entsprechender Anwendung der vom Institut der Wirtschaftsprüfer (IDW) festgestellten deutschen Grundsätze ordnungsmäßiger Abschlussprüfung vorgenommen. Danach ist die Prüfung der Angaben in den Rechenschaftsberichten so zu planen und durchzuführen, dass Unrichtigkeiten und Verstöße gegen die gesetzlichen Vorschriften mit hinreichender Sicherheit erkannt werden. Bei der Festlegung der Prüfungshandlungen werden die Kenntnisse über das wirtschaftliche und rechtliche Umfeld sowie die Erwartungen über mögliche Fehler berücksichtigt.

Im Rahmen der Prüfung werden Wirksamkeit des jeweiligen rechnungslegungsbezogenen internen Kontrollsystems sowie Nachweise und Angaben in der jeweiligen Buchführung und in den oben genannten Rechenschaftsberichten überwiegend auf Basis von Stichproben beurteilt.

Die Prüfung umfasst die Beurteilung der angewandten Grundsätze zur Rechnungslegung und der wesentlichen Einschätzungen des jeweiligen Vorstandes sowie die Würdigung der Gesamtdarstellung des jeweiligen Rechenschaftsberichts. Ich bin der Auffassung, dass meine Prüfung eine hinreichend sichere Grundlage für meine Beurteilung der in die Prüfung einbezogenen Angaben in den Rechenschaftsbericht bildet.

pro NRW 2011 (Erläuterungen, Prüfungsvermerk – Forts. –)

Nach meiner pflichtgemäßen Prüfung aufgrund der Bücher und Schriften der Partei sowie der von den Vorständen erteilten Aufklärungen und Nachweise entspricht der Rechenschaftsbericht in dem geprüften Umfang (§ 29 Abs. 1 PartG) den Vorschriften des Parteiengesetzes.

München, den 13. Dezember 2012


Dr. Manfred Roemer
Wirtschaftsprüfer



SSW 2011 (Zusammenfassung)

Südschleswigscher WählerverbandRechenschaftsbericht für das Jahr 2011
gemäß §§ 23 ff. Parteiengesetz (PartG)

Zusammenfassung gemäß § 24 Abs. 9 PartG

Einnahmen- und Ausgabenrechnung	Berichtsjahr		Vorjahr	
	€	%	€	%
<u>Einnahmen der Gesamtpartei</u>				
1. Mitgliedsbeiträge	65.883,80	11,80	60.742,75	11,10
2. Mandatsträgerbeiträge und ähnliche regelmäßige Beiträge	0,00	0,00	0,00	0,00
3. Spenden von natürlichen Personen	16.330,88	2,92	16.649,57	3,04
4. Spenden von juristischen Personen	387.430,00	69,39	389.200,00	71,10
5. Einnahmen aus Unternehmenstätigkeit und Beteiligungen	0,00	0,00	0,00	0,00
6. Einnahmen aus sonstigem Vermögen	965,91	0,17	439,16	0,08
7. Einnahmen aus Veranstaltungen, Vertrieb von Druckschriften und Veröffentlichungen und sonstiger mit Einnahmen verbundener Tätigkeit	4.285,44	0,77	5.176,49	0,95
8. staatliche Mittel	83.410,20	14,94	73.704,85	13,46
9. sonstige Einnahmen	69,00	0,01	1.504,30	0,27
<u>Summe der Einnahmen</u>	558.375,23	100,00	547.417,12	100,00
<u>Ausgaben der Gesamtpartei</u>				
1. Personalausgaben	269.422,65	59,99	263.726,01	56,11
2. Sachausgaben				
a) des laufenden Geschäftsbetriebes	87.084,04	19,39	82.791,29	17,61
b) für allgemeine politische Arbeit	88.238,38	19,65	95.547,83	20,33
c) für Wahlkämpfe	4.159,71	0,93	26.369,39	5,61
d) für die Vermögensverwaltung einschließlich sich hieraus ergebender Zinsen	44,98	0,01	35,73	0,01
e) sonstige Zinsen	0,00	0,00	0,00	0,00
f) sonstige Ausgaben	184,77	0,04	1.584,07	0,34
<u>Summe der Ausgaben</u>	449.134,53	100,00	470.054,32	100,00
<u>Überschuss (+) oder Defizit (-)</u>	+ 109.240,70		+ 77.362,80	

SSW 2011 (Zusammenfassung – Forts. –)

Zusammenfassung gemäß § 24 Abs. 9 PartG (Fortsetzung)

Vermögensbilanz	Berichtsjahr	Vorjahr
	€	€
<u>Besitzposten der Gesamtpartei</u>		
A. Anlagevermögen		
I. Sachanlagen		
1. Haus- und Grundvermögen	0,00	0,00
2. Geschäftsstellenausstattung	0,00	0,00
II. Finanzanlagen		
1. Beteiligungen an Unternehmen	0,00	0,00
2. sonstige Finanzanlagen	354,00	354,00
B. Umlaufvermögen		
I. Forderungen aus der staatlichen Teilfinanzierung	9.714,86	18,64
II. Geldbestände	305.749,86	209.395,14
III. sonstige Vermögensgegenstände	837,00	790,80
Summe der Besitzposten	316.655,72	210.558,58
<u>Schuldposten der Gesamtpartei</u>		
A. Rückstellungen		
I. Pensionsrückstellungen	0,00	0,00
II. sonstige Rückstellungen	19.000,00	19.000,00
B. Verbindlichkeiten		
I. Rückzahlungsverpflichtungen aus der staatlichen Teilfinanzierung	0,00	540,85
II. Verbindlichkeiten gegenüber Kreditinstituten	0,00	0,00
III. Verbindlichkeiten gegenüber sonstigen Darlehensgebern	0,00	0,00
IV. sonstige Verbindlichkeiten	4.500,89	7.103,60
Summe der Schuldposten	23.500,89	26.644,45
<u>Reinvermögen der Gesamtpartei</u> <u>positiv (+) oder negativ (-)</u>	+ 293.154,83	+ 183.914,13

SSW 2011 (Zusammenfassung – Forts. –)

Zusammenfassung gemäß § 24 Abs. 9 PartG (Fortsetzung)

Gesamteinnahmen, Gesamtausgaben, Überschüsse oder Defizite sowie Reinvermögen der drei Gliederungsebenen Landesverband, Kreisverbände und Ortsverbände

	Gesamteinnahmen		Gesamtausgaben		Überschüsse (+) oder Defizite (-)	
	Berichtsjahr €	Vorjahr €	Berichtsjahr €	Vorjahr €	Berichtsjahr €	Vorjahr €
Landesverband	499.418,61	487.618,18	414.769,20	419.419,12	+ 84.649,41	+ 68.199,06
Kreisverbände	27.985,49	43.782,14	17.606,98	42.442,08	+ 10.378,51	+ 1.340,06
Ortsverbände	36.303,42	31.792,46	22.090,64	23.968,78	+ 14.212,78	+ 7.823,68
Summe einschließlich innerparteilicher Zuschüsse	563.707,52	563.192,78	454.466,82	485.829,98	+ 109.240,70	+ 77.362,80
innerparteiliche Zuschüsse	- 5.332,29	- 15.775,66	- 5.332,29	- 15.775,66	0,00	0,00
Summe ohne innerparteilicher Zuschüsse	558.375,23	547.417,12	449.134,53	470.054,32	+ 109.240,70	+ 77.362,80

	Reinvermögen	
	Berichtsjahr €	Vorjahr €
Landesverband	133.339,13	48.689,72
Kreisverbände	64.925,70	54.547,19
Ortsverbände	94.890,00	80.677,22
Summe Gesamtpartei	293.154,83	183.914,13

-20.919,79

SSW 2011 (Einnahmerekchnung)

Einnahmerekchnung gemäß § 24 Abs. 4 PartG

Einnahmen	1.	2.	3.	4.	5.	6.	7.	8.	9.	10.	11.
	Mitgliedsbeiträge	Mandats-träger-beiträge und ähnliche regelmäßige Beiträge	Spenden von natürlichen Personen	Spenden von juristischen Personen	Einnahmen aus Unternehmens-tätigkeit und Beteiligungen	Einnahmen aus sonstigem Vermögen	Einnahmen aus Veranstaltungen, Vertrieb von Druckschriften und Veröffentlichungen und sonstiger mit Einnahmen verbundener Tätigkeit	Staatliche Mittel	sonstige Einnahmen	Zuschüsse von Gliederungen	Gesamt-einnahmen nach den Nummern 1. bis 10.
	€	€	€	€	€	€	€	€	€	€	€
Landesverband	19.668,90	0,00	8.962,68	386.620,00	0,00	752,83	0,00	83.410,20	4,00	0,00	499.418,61
Kreisverband Flensburg-Stadt	6.038,70	0,00	3.160,00	0,00	0,00	44,92	0,00	0,00	0,00	653,50	9.897,12
Ortsverbände	7.743,10	0,00	790,00	110,00	0,00	78,18	765,00	0,00	65,00	163,25	9.714,53
Gesamt	13.781,80	0,00	3.950,00	110,00	0,00	123,10	765,00	0,00	65,00	816,75	19.611,65
Kreisverband Schleswig-Flensburg	8.377,35	0,00	643,20	0,00	0,00	25,96	0,00	0,00	0,00	1.082,50	10.129,01
Ortsverbände	11.169,80	0,00	355,00	0,00	0,00	59,70	2.739,94	0,00	0,00	861,78	15.186,22
Gesamt	19.547,15	0,00	998,20	0,00	0,00	85,66	2.739,94	0,00	0,00	1.944,28	25.315,23
Kreisverband Nordfriesland	3.900,45	0,00	0,00	0,00	0,00	0,73	0,00	0,00	0,00	1.562,83	5.464,01
Ortsverbände	5.200,60	0,00	2.400,00	700,00	0,00	3,59	754,50	0,00	0,00	35,18	9.093,87
Gesamt	9.101,05	0,00	2.400,00	700,00	0,00	4,32	754,50	0,00	0,00	1.598,01	14.557,88
Kreisverband Rendsburg-Eckernförde	1.622,10	0,00	0,00	0,00	0,00	0,00	0,00	0,00	0,00	873,25	2.495,35
Ortsverbände	2.162,80	0,00	20,00	0,00	0,00	0,00	26,00	0,00	0,00	100,00	2.308,80
Gesamt	3.784,90	0,00	20,00	0,00	0,00	0,00	26,00	0,00	0,00	973,25	4.804,15
Summe Gesamtpartei	65.883,80	0,00	16.330,88	387.430,00	0,00	965,91	4.285,44	83.410,20	69,00	5.332,29	563.707,52

SSW 2011 (Ausgaberechnung)

Ausgabenrechnung gemäß § 24 Abs. 5 PartG

Ausgaben	1. Personalausgaben	2. Sachausgaben						3. Zuschüsse an Gliederungen		4. Gesamtausgaben nach den Nummern 1. bis 3.	Überschuss (+) oder Defizit (-)
	€	a) des laufenden Geschäftsbetriebes	b) für allgemeine politische Arbeit	c) für Wahlkämpfe	d) für die Vermögensverwaltung einschließlich sich hieraus ergebender Zinsen	e) sonstige Zinsen	f) sonstige Ausgaben	€	€	€	
Landesverband	269.422,65	72.109,47	65.428,38	3.754,45	0,00	0,00	0,00	4.054,25	0,00	414.769,20	+ 84.649,41
Kreisverband Flensburg-Stadt	0,00	1.551,89	2.254,48	20,00	0,00	0,00	0,00	0,00	0,00	3.826,37	+ 6.070,75
Ortsverbände	0,00	385,66	3.771,36	0,00	41,14	0,00	0,00	0,00	0,00	4.198,16	+ 5.516,37
Gesamt	0,00	1.937,55	6.025,84	20,00	41,14	0,00	0,00	0,00	0,00	8.024,53	+ 11.587,12
Kreisverband Schleswig-Flensburg	0,00	976,72	2.614,76	0,00	0,00	0,00	0,00	117,81	0,00	3.709,29	+ 6.419,72
Ortsverbände	0,00	2.118,76	9.155,85	0,00	3,11	0,00	164,78	743,97	0,00	12.186,47	+ 2.999,75
Gesamt	0,00	3.095,48	11.770,61	0,00	3,11	0,00	164,78	861,78	0,00	15.895,76	+ 9.419,47
Kreisverband Nordfriesland	0,00	7.399,44	539,80	0,00	0,00	0,00	0,00	0,00	0,00	7.939,24	- 2.475,23
Ortsverbände	0,00	1.272,12	2.233,12	385,26	0,73	0,00	19,99	316,26	0,00	4.227,48	+ 4.866,39
Gesamt	0,00	8.671,56	2.772,92	385,26	0,73	0,00	19,99	316,26	0,00	12.166,72	+ 2.391,16
Kreisverband Rendsburg-Eckernförde	0,00	778,59	1.253,49	0,00	0,00	0,00	0,00	100,00	0,00	2.132,08	+ 363,27
Ortsverbände	0,00	491,39	987,14	0,00	0,00	0,00	0,00	0,00	0,00	1.478,53	+ 830,27
Gesamt	0,00	1.269,98	2.240,63	0,00	0,00	0,00	0,00	100,00	0,00	3.610,61	+ 1.193,54
Summe Gesamtpartei	269.422,65	87.084,04	88.238,38	4.159,71	44,98	0,00	184,77	5.332,29	0,00	454.466,82	+ 109.240,70

SSW 2011 (Vermögensbilanz, Besitzposten)

Vermögensbilanz gemäß § 24 Abs. 6 PartG

Besitzposten	A. Anlagevermögen				B. Umlaufvermögen			C. Gesamtbesitzposten (Summe aus A. und B.)	
	I. Sachanlagen		II. Finanzanlagen		I. Forderungen an Gliederungen	II. Forderungen aus der staatlichen Teilfinanzierung	III. Geldbestände		IV. sonstige Vermögens- gegenstände
	1. Haus- und Grund- vermögen	2. Geschäfts- stellen- ausstattung	1. Beteiligungen an Unternehmen	2. sonstige Finanzanlagen					
Landesverband	0,00	0,00	0,00	0,00	0,00	9.714,86	146.371,56	837,00	156.923,42
Kreisverband Flensburg-Stadt	0,00	0,00	0,00	250,00	0,00	0,00	16.644,61	0,00	16.894,61
Ortsverbände	0,00	0,00	0,00	104,00	0,00	0,00	24.157,28	0,00	24.261,28
Gesamt	0,00	0,00	0,00	354,00	0,00	0,00	40.801,89	0,00	41.155,89
Kreisverband Schleswig-Flensburg	0,00	0,00	0,00	0,00	5,55	0,00	35.371,60	0,00	35.377,15
Ortsverbände	0,00	0,00	0,00	0,00	7,40	0,00	44.597,63	0,00	44.605,03
Gesamt	0,00	0,00	0,00	0,00	12,95	0,00	79.969,23	0,00	79.982,18
Kreisverband Nordfriesland	0,00	0,00	0,00	0,00	0,00	0,00	7.620,39	0,00	7.620,39
Ortsverbände	0,00	0,00	0,00	0,00	55,40	0,00	19.682,13	0,00	19.737,53
Gesamt	0,00	0,00	0,00	0,00	55,40	0,00	27.302,52	0,00	27.357,92
Kreisverband Rendsburg-Eckernförde	0,00	0,00	0,00	0,00	6,45	0,00	5.079,50	0,00	5.085,95
Ortsverbände	0,00	0,00	0,00	0,00	61,00	0,00	6.225,16	0,00	6.286,16
Gesamt	0,00	0,00	0,00	0,00	67,45	0,00	11.304,66	0,00	11.372,11
Summe Gesamtpartei	0,00	0,00	0,00	354,00	135,80	9.714,86	305.749,86	837,00	316.791,52

SSW 2011 (Vermögensbilanz, Schuldposten, Reinvermögen)

Vermögensbilanz gemäß § 24 Abs. 6 PartG

Schuldposten	A. Rückstellungen		B. Verbindlichkeiten					C. Gesamte Schuldposten (Summe aus A. und B.)	Reinvermögen (positiv oder negativ)
	i. Pensionsverpflichtungen	ii. sonstige Rückstellungen	i. Verbindlichkeiten gegenüber Gliederungen	ii. Rückzahlungsverpflichtungen aus der staatlichen Teilfinanzierung	iii. Verbindlichkeiten gegenüber Kreditinstituten	iv. Verbindlichkeiten gegenüber sonstigen Darlehensgebern	v. sonstige Verbindlichkeiten		
Landesverband	0,00	19.000,00	83,40	0,00	0,00	0,00	4.500,89	133.339,13	
Kreisverband Flensburg-Stadt	0,00	0,00	0,00	0,00	0,00	0,00	0,00	16.894,61	
Ortsverbände	0,00	0,00	0,00	0,00	0,00	0,00	0,00	24.261,28	
Gesamt	0,00	0,00	0,00	0,00	0,00	0,00	0,00	41.155,89	
Kreisverband Schleswig-Flensburg	0,00	0,00	0,00	0,00	0,00	0,00	0,00	35.377,15	
Ortsverbände	0,00	0,00	0,00	0,00	0,00	0,00	0,00	44.605,03	
Gesamt	0,00	0,00	0,00	0,00	0,00	0,00	0,00	79.982,18	
Kreisverband Nordfriesland	0,00	0,00	0,00	0,00	0,00	0,00	0,00	7.620,39	
Ortsverbände	0,00	0,00	0,00	0,00	0,00	0,00	0,00	19.737,53	
Gesamt	0,00	0,00	0,00	0,00	0,00	0,00	0,00	27.357,92	
Kreisverband Rendsburg-Eckernförde	0,00	0,00	52,40	0,00	0,00	0,00	0,00	5.033,55	
Ortsverbände	0,00	0,00	0,00	0,00	0,00	0,00	0,00	6.286,16	
Gesamt	0,00	0,00	52,40	0,00	0,00	0,00	0,00	11.319,71	
Summe Gesamtpartei	0,00	19.000,00	135,80	0,00	0,00	0,00	4.500,89	293.154,83	

SSW 2011 (Erläuterungen)

Gesonderte Ausweise und Erläuterungen**A. Zuwendungen (eingezahlte Mitglieds- oder Mandatsträgerbeiträge oder rechtmäßig erlangte Spenden) natürlicher Personen (§ 24 Abs. 8 i. V. m. § 18 Abs. 3 Satz 1 Nr. 3 PartG)**

Summe der Zuwendungen natürlicher Personen
(Einnahmenrechnung, Spalte 1 + Spalte 2 + Spalte 3) 82.214,68 €

abzüglich

Summe der Zuwendungen natürlicher Personen,
soweit sie den Betrag von 3.300 € übersteigen 0,00 €

abzüglich

Spenden mittels Bargeld, die den Betrag von
1.000 € übersteigen (§ 25 Abs. 1 Satz 2 PartG)..... 0,00 €

abzüglich

nicht zweifelsfrei zuzuordnender Zuwendungen
(z.B. Bagatellspenden aus „Tellersammlungen“ und
Gemäß § 25 Abs. 2 Nr. 6 PartG zulässige „anonyme“ Spenden) 65,00 €

Summe der Zuwendungen natürlicher Personen
bis 3.300 € und Zuwendungen im Sinne von
§ 18 Abs. 3 Satz 1 Nr. 3 PartG 82.149,68 €

B. Ausweis der Spenden und Mandatsbeiträge an die Partei oder einen oder mehrere ihrer Gebietsverbände, deren Gesamtwert im Rechnungsjahr 10.000 € übersteigt (§ 25 Abs. 3 PartG)

Undervisningsministeriet, Fredriksholmskanal 26, DK-1220 København K..... 387.430,00 €

C. Anzahl der Mitglieder zum 31. Dezember 2011 (§ 24 Abs. 10 PartG)

Am 31. Dezember 2011 waren 3.663 Personen Mitglieder der Partei.

D. Politischen Jugendorganisationen zweckgebunden zugewandte öffentliche Zuschüsse (§ 24 Abs. 12 PartG)

Ein entsprechender nachrichtlicher Ausweis entfällt.

E. Erläuterungen

I. Erläuterungen zur Rechnungslegung allgemein

Mit dem vorliegenden Rechenschaftsbericht für das Jahr 2011 gibt der Vorstand der Partei nach den Vorschriften des Gesetzes über die politischen Parteien (Parteiengesetz - PartG) in der Fassung der Bekanntmachung vom 31. Januar 1994 (BGBl I, S. 149), zuletzt geändert durch das Zehnte Gesetz zur Änderung des Parteiengesetzes vom 23. August 2011 (BGBl I, S. 1748), wahrheitsgemäß und nach bestem Wissen und Gewissen öffentlich Rechenschaft über die Herkunft und die Verwendung der Mittel sowie über das Vermögen der Partei zum Ende des Kalenderjahres (Rechnungsjahres).

Dem Rechenschaftsbericht ist gemäß § 29 Abs. 9 PartG eine Zusammenfassung vorangestellt.

In den Rechenschaftsbericht der Gesamtpartei sind gemäß § 24 Abs. 3 Satz 1 PartG der Rechenschaftsbericht des Landesverbandes sowie die Rechenschaftsberichte der nachgeordneten Gebietsverbände aufgenommen worden. Der Landesverband und die ihm nachgeordneten Gebietsverbände haben gemäß § 24 Abs. 3 Satz 2 PartG ihren Rechenschaftsberichten eine lückenlose Aufstellung aller Zuwendungen je Zuwender mit Namen und Anschrift beigefügt. Der Landesverband hat diese Aufstellungen zur Ermittlung der jährlichen Gesamthöhe der Zuwendungen je Zuwender zusammengefasst.

Sach-, Werk- und Dienstleistungen, die die Mitglieder außerhalb eines Geschäftsbetriebes üblicherweise unentgeltlich zur Verfügung stellen, sind gemäß § 26 Abs. 4 Satz 2 PartG als Einnahmen unberücksichtigt geblieben.

Im Übrigen sind alle Einnahmen, Ausgaben und Vermögenswerte vollständig in den Rechenschaftsbericht aufgenommen.

Von der in § 28 Abs. 1 PartG eingeräumten Möglichkeit, in der Vermögensbilanz allein Vermögensgegenstände mit einem Anschaffungswert von im Einzelfall mehr als 5.000 € (inklusive Umsatzsteuer) aufzuführen, ist kein Gebrauch gemacht worden.

Von der in § 28 Abs. 3 PartG Gliederungen unterhalb des Landesverbandes eingeräumten Möglichkeit, Einnahmen und Ausgaben im Jahr des Zu- beziehungsweise Abflusses zu verbuchen, auch wenn die jeweiligen Forderungen beziehungsweise Verbindlichkeiten bereits im Vorjahr entstanden sind, ist kein Gebrauch gemacht worden.

Im Übrigen wurden die handelsrechtlichen Vorschriften über die Rechnungslegung, insbesondere zu Ansatz und Bewertung von Vermögensgegenständen, beachtet, soweit sie gemäß § 24 Abs. 2 PartG entsprechend gelten.

SSW 2011 (Erläuterungen – Forts. –)

II. Erläuterungen zur Vermögensbilanz

1. *Auflistung der Beteiligungen an Unternehmen nach § 24 Abs. 6 Nr. 1 A. II. 1 PartG sowie deren im Jahresabschluss aufgeführten unmittelbaren und mittelbaren Beteiligungen (§ 24 Abs. 7 Nr. 1 PartG)*

Die Partei verfügt über keine Beteiligungen im Sinne von § 24 Abs. 7 Nr. 1 letzter Satz PartG.
Ein entsprechender Ausweis entfällt daher.

2. *Benennung der Hauptprodukte von Medienunternehmen, soweit Beteiligungen an diesen bestehen (§ 24 Abs. 7 Nr. 2 PartG)*

Es bestehen keine Beteiligungen der Partei an Medienunternehmen. Ein entsprechender Ausweis entfällt daher.

3. *Bewertung des Haus- und Grundvermögens und der Beteiligungen an Unternehmen nach dem Bewertungsgesetz (§ 24 Abs. 7 Nr. 3 PartG)*

Die Partei verfügt über kein Haus- und Grundvermögen und keine Beteiligungen an Unternehmen im Sinne des Parteiengesetzes.

III. Erläuterungen der Sonstigen Einnahmen

1. *Aufgliederung und Erläuterung der Sonstigen Einnahmen, die bei einer der in § 24 Abs. 3 PartG aufgeführten Gliederungen mehr als 2 vom Hundert der Summe der Einnahmen nach § 24 Abs. 4 Nr. 1 bis 6 PartG ausmachen (§ 27 Abs. 2 Satz 1 PartG)*

In der Einnahmenrechnung sind unter der Position „Sonstige Einnahmen“ keine Einnahmen enthalten, die im Einzelfall mehr als 2 von Hundert der Summe der Einnahmen nach § 24 Abs. 4 Nr. 1 bis 6 PartG übersteigen. Ein entsprechender Ausweis entfällt daher.

2. *Offenlegung von Sonstigen Einnahmen, die im Einzelfall die Summe von 10.000 € übersteigen (§ 27 Abs. 2 Satz 2 PartG)*

In der Einnahmenrechnung sind unter der Position „Sonstige Einnahmen“ keine Einnahmen enthalten, die im Einzelfall die Summe von 10.000 € übersteigen. Ein entsprechender Ausweis entfällt daher.

3. *Verzeichnis der Erbschaften und Vermächtnisse, deren Gesamtwert 10.000 € übersteigt (§ 24 Abs. 2 Satz 3 PartG)*

Die Partei hat im Rechnungsjahr keine Erbschaften oder Vermächtnisse erhalten, deren Gesamtwert 10.000 € übersteigt. Ein entsprechender Ausweis entfällt daher.

SSW 2011 (Erläuterungen – Forts. –)


IV. Sonstige Erläuterungen

Die Buchung der staatlichen Mittel 2011 setzt sich wie folgt zusammen:

a) auf Bundesebene (Teilzahlungen)	38.844,84 €
zuzüglich Forderung laut Bescheid vom 6.02.2012	<u>9.714,86 €</u>
	<u>48.559,70 €</u>
b) auf Landesebene	<u>34.850,50 €</u>

Gemäß dem Bescheid des Schleswig-Holsteinischen Landtages vom 16. Februar 2011 wurden für das Kalenderjahr 2011 für den Länderanteil jeweils vier Abschlagszahlungen in Höhe von EUR 8.712,63 festgelegt. Die Summe der Abschlagszahlungen ergibt EUR 34.850,52 und weicht aufgrund von Rundungen um EUR 0,02 von dem festgesetzten Betrag ab. Aus diesem Grund wurde vom Land die letzte Abschlagszahlung um EUR 0,02 vermindert, damit insgesamt nur der festgesetzte Betrag ausgezahlt wurde.

Flensburg, 24. Juli 2012



Rüdiger Schulze
1. stellv. Landesvorsitzender
(Als gemäß § 23 Abs. 1 Satz 6 PartG
zuständiges Vorstandsmitglied)

SSW 2011 (Erläuterungen, Prüfungsvermerk)



Prüfungsvermerk

Wir haben den Rechenschaftsbericht des Südschleswiger Wählerverband für das Kalenderjahr 2011 in dem gesetzlich vorgeschriebenen Umfang geprüft. Dieser Rechenschaftsbericht der Gesamtpartei setzt sich aus den Rechenschaftsberichten des Landesverbandes, fünf Kreisverbänden und den nachgeordneten Gebietsverbänden (Ortsverbänden) zusammen. Unsere Prüfung hat sich gemäß § 29 Absatz 1 PartG auf die Angaben in den Rechenschaftsberichten und Buchführungen des Landesverbandes und insbesondere nach regionalen und größenmäßigen Gesichtspunkten von uns ausgewählten und nachfolgend genannten Gebietsverbänden beschränkt:

- Kreisverband Flensburg-Stadt,
- Kreisverband Rendsburg-Eckernförde,
- Kreisverband Schleswig-Flensburg
- Kreisverband Nordfriesland,
- Ortsverband Nord Distrikt (Kreisverband Flensburg-Stadt),
- Ortsverband Handewitt (Kreisverband Schleswig-Flensburg),
- Ortsverband Harrislee (Kreisverband Schleswig-Flensburg),
- Ortsverband Büdelsdorf (Kreisverband Rendsburg-Eckernförde),
- Ortsverband Fleckeby (Kreisverband Rendsburg-Eckernförde),
- Ortsverband Bredstedt (Kreisverband Nordfriesland).

Die Angaben in den Rechenschaftsberichten der übrigen nachgeordneten Gebietsverbände haben wir ebenso wenig geprüft wie die vollständige Erfassung aller Gebietsverbände. Die Zusammenfügung der Rechenschaftsberichte der Gebietsverbände zu dem Rechenschaftsbericht der Gesamtpartei wurde von uns nur auf formale und rechnerische Richtigkeit geprüft.

Die Buchführung und die Aufstellung der Rechenschaftsberichte des Landesverbandes und der nachgeordneten Gebietsverbände nach den Vorschriften des Parteiengesetzes liegen in der Verantwortung der jeweiligen Vorstände. Der Rechenschaftsbericht der Gesamtpartei wurde vom Landesvorstand zusammengefügt und unterzeichnet.

Unsere Aufgabe ist es, auf der Grundlage der von uns in dem beschriebenen Umfang durchgeführten Prüfung eine Beurteilung über den Rechenschaftsbericht abzugeben.

Wir haben unsere Prüfung der Angaben in den oben genannten Rechenschaftsberichten nach § 29 PartG, d.h. mit der im folgenden Absatz geschilderten Begrenzung, in entsprechender Anwendung der vom Institut der Wirtschaftsprüfer (IDW) festgestellten deutschen Grundsätze ordnungsmäßiger Abschlussprüfung vorgenommen. Danach ist die Prüfung der Angaben in den Rechenschaftsberichten so zu planen und durchzuführen, dass Unrichtigkeiten und Verstöße gegen die gesetzlichen Vorschriften mit hinreichender Sicherheit erkannt werden. Bei der Festlegung der Prüfungshandlungen werden Kenntnisse über das wirtschaftliche und rechtliche Umfeld sowie die Erwartung über mögliche Fehler berücksichtigt. Im Rahmen der Prüfung werden die Wirksamkeit des jeweiligen rechnungslegungsbezogenen internen Kontrollsystems sowie Nachweise für die Angaben in der jeweiligen Buchführung und in den oben genannten Rechenschaftsberichten überwiegend auf der Basis von Stichproben beurteilt. Die Prüfung umfasst die Beurteilung der angewandten Grundsätze zur Rechnungslegung und der wesentlichen Einschätzung des jeweiligen Vorstands sowie die Würdigung der Gesamtdarstellung des jeweiligen Rechenschaftsberichts. Wir sind der Auffassung, dass unsere Prüfung eine hinreichend sichere Grundlage für unsere Beurteilung der in die Prüfung einbezogenen Angaben in den Rechenschaftsberichten bildet.

SSW 2011 (Erläuterungen, Prüfungsvermerk – Forts. –)

BDO

Aufgrund der gesetzlichen Vorschriften, wonach lediglich Teile der Rechenschaftslegung der Gesamtpartei Gegenstand unserer Prüfung waren, gilt unser folgendes Urteil über den Rechenschaftsbericht der Gesamtpartei auch nur insoweit:

Nach unserer pflichtgemäßen Prüfung aufgrund der Bücher und Schriften der Partei sowie der von den Vorständen erteilten Aufklärungen und Nachweisen entspricht der Rechenschaftsbericht in dem geprüften Umfang (§ 29 Absatz 1 PartG) den Vorschriften des Parteiengesetzes."

Flensburg, 25. Juli 2012

BDO AG
Wirtschaftsprüfungsgesellschaft



Karsten
Wirtschaftsprüfer



Marc Wardsen
Wirtschaftsprüfer



BP 2011 (Zusammenfassung)

BayernparteiRechenschaftsbericht für das Jahr 2011
gemäß §§ 23 ff. Parteiengesetz (PartG)**Zusammenfassung gemäß § 24 Abs. 9 PartG**

Einnahmen- und Ausgabenrechnung	Berichtsjahr		Vorjahr	
	€	%	€	%
<u>Einnahmen der Gesamtpartei</u>				
1. Mitgliedsbeiträge	36.836,00	11,75%	42.286,00	12,27%
2. Mandatsträgerbeiträge und ähnliche regelmäßige Beiträge	225,00	0,07%	4.160,00	1,21%
3. Spenden von natürlichen Personen	148.417,13	47,33%	164.291,00	47,66%
4. Spenden von juristischen Personen	23,83	0,01%	0,00	0,00%
5. Einnahmen aus Unternehmenstätigkeit und Beteiligungen	0,00	0,00%	0,00	0,00%
6. Einnahmen aus sonstigem Vermögen	0,00	0,00%	324,24	0,09%
7. Einnahmen aus Veranstaltungen, Vertrieb von Druckschriften und Veröffentlichungen und sonstiger mit Einnahmen verbundener Tätigkeit	492,00	0,16%	3.360,50	0,97%
8. staatliche Mittel	110.099,80	35,11%	112.149,37	32,54%
9. sonstige Einnahmen	17.489,92	5,58%	18.129,22	5,26%
Summe	313.583,68	100,00%	344.700,33	100,00%
<u>Ausgaben der Gesamtpartei</u>				
1. Personalausgaben	2.734,32	1,43%	1.627,47	0,72%
2. Sachausgaben				
a) des laufenden Geschäftsbetriebes	48.489,17	25,38%	72.373,63	32,00%
b) für allgemeine politische Arbeit	139.005,10	72,79%	146.789,06	64,90%
c) für Wahlkämpfe	0,00	0,00%	4.394,30	1,94%
d) für die Vermögensverwaltung einschließlich sich hieraus ergebender Zinsen	0,00	0,00%	0,00	0,00%
e) sonstige Zinsen	731,47	0,38%	997,10	0,44%
f) sonstige Ausgaben	18,00	0,01%	7,80	0,00%
Summe	190.958,06	100,00%	226.189,36	100,00%
<u>Überschuss (+) oder Defizit (-)</u>	122.625,62		118.510,97	

BP 2011 (Zusammenfassung – Forts. –)

Zusammenfassung gemäß § 24 Abs. 9 PartG (Fortsetzung)

Vermögensbilanz	Berichtsjahr	Vorjahr
	€	€
<u>Besitzposten der Gesamtpartei</u>		
A. ANLAGEVERMÖGEN		
I. Sachanlagen		
1. Haus- und Grundvermögen	0,00	0,00
2. Geschäftsstellenausstattung	1,00	1,00
II. Finanzanlagen		
1. Beteiligungen an Unternehmen	0,00	0,00
2. sonstige Finanzanlagen	3.880,00	3.880,00
B. UMLAUFVERMÖGEN		
I. Forderungen aus der staatlichen Teilfinanzierung	0,00	9.422,09
II. Geldbestände	215.107,89	108.571,40
III. sonstige Vermögensgegenstände	0,00	0,00
Summe	218.988,89	121.874,49
<u>Schuldposten der Gesamtpartei</u>		
A. RÜCKSTELLUNGEN		
I. Pensionsverpflichtungen	0,00	0,00
II. sonstige Rückstellungen	8.564,91	4.399,91
B. VERBINDLICHKEITEN		
I. Rückzahlungsverpflichtungen aus der staatlichen Teilfinanzierung	2.036,44	0,00
II. Verbindlichkeiten gegenüber Kreditinstituten	0,00	0,00
III. Verbindlichkeiten gegenüber sonstigen Darlehensgebern	21.974,49	53.787,11
IV. sonstige Verbindlichkeiten	6.346,96	6.247,00
Summe	38.922,80	64.434,02
<u>Reinvermögen der Gesamtpartei positiv (+) oder negativ (-)</u>	180.066,09	57.440,47

BP 2011 (Zusammenfassung – Forts. –)

Zusammenfassung gemäß § 24 Abs. 9 PartG (Fortsetzung)**Gesamteinnahmen, Gesamtausgaben, Überschüsse oder Defizite sowie Reinvermögen der drei Gliederungsebenen Landesverband, Bezirksverbände und der ihnen nachgeordneten Gebietsverbände**

	Gesamteinnahmen		Gesamtausgaben		Überschüsse (+) oder Defizite (-)	
	Berichtsjahr €	Vorjahr €	Berichtsjahr €	Vorjahr €	Berichtsjahr €	Vorjahr €
Landesverband	283.422,62	320.175,29	170.718,87	202.277,16	112.703,75	117.898,13
Bezirksverbände	17.829,62	15.810,92	15.890,44	18.012,06	1.939,18	-2.201,14
nachgeordnete Gebietsverbände	27.205,03	19.953,36	19.222,34	17.139,38	7.982,69	2.813,98
Summe einschließlich innerparteilicher Zuschüsse	328.457,27	355.939,57	205.831,65	237.428,60	122.625,62	118.510,97
innerparteiliche Zuschüsse	14.873,59	11.239,24	14.873,59	11.239,24	0,00	0,00
Summe ohne innerparteiliche Zuschüsse	313.583,68	344.700,33	190.958,06	226.189,36	122.625,62	118.510,97

	Reinvermögen	
	Berichtsjahr €	Vorjahr €
Landesverband	149.703,73	36.999,98
Bezirksverbände	9.883,52	7.944,34
nachgeordnete Gebietsverbände	20.478,84	12.496,15
Summe	180.066,09	57.440,47

BP 2011 (Einnahmerekchnung)

Einnahmerekchnung gemäß § 24 Abs. 4 PartG

Einnahmen	1.	2.	3.	4.	5.	6.	7.	8.	9.	10.	11.
	Mitglieds- beiträge	Mandats- träger- beiträge und ähnliche regelmäßige Beiträge	Spenden von natürlichen Personen	Spenden von juristischen Personen	Einnahmen aus Unternehmens- tätigkeit und Beteiligungen	Einnahmen aus sonstigem Vermögen	Einnahmen aus Veranstaltungen, Vertrieb von Druck- schriften und Ver- öffentlichungen und sonstiger mit Einnahmen verbun- dener Tätigkeit	staatliche Mittel	sonstige Einnahmen	Zuschüsse von Gliederungen	Gesamt- einnahmen nach den Nummern 1 bis 10
	€	€	€	€	€	€	€	€	€	€	€
Summe Landesverband	36.718,00	0,00	119.337,82	0,00	0,00	0,00	128,00	110.099,80	17.139,00	0,00	283.422,62
Summe Bezirksverbände	0,00	0,00	11.262,02	0,00	0,00	0,00	0,00	0,00	11,35	6.556,25	17.829,62
Summe nachgeordnete Gebietsverbände	118,00	225,00	17.817,29	23,83	0,00	0,00	364,00	0,00	339,57	8.317,34	27.205,03
Summe Gesamtpartei	36.836,00	225,00	148.417,13	23,83	0,00	0,00	492,00	110.099,80	17.489,92	14.873,59	328.457,27

BP 2011 (Ausgaberechnung)

Ausgabenrechnung gemäß § 24 Abs. 5 PartG

Ausgaben	1. Personalausgaben	2. Sachausgaben						3. Zuschüsse an Gliederungen	4. Gesamtausgaben nach den Nummern 1 bis 3	Überschuss (+) oder Defizit (-)
	€	a) des laufenden Geschäftsbetriebes	b) für allgemeine politische Arbeit	c) für Wahlkämpfe	d) für die Vermögensverwaltung einschließlich sich hieraus ergebender Zinsen	e) sonstige Zinsen	f) sonstige Ausgaben	€	€	
Summe Landesverband	2.734,32	42.383,34	117.847,30	0,00	0,00	397,72	0,00	7.356,19	170.718,87	112.703,75
Summe Bezirksverbände	0,00	1.881,39	7.089,26	0,00	0,00	164,89	4,50	6.751,40	15.890,44	1.939,18
Summe nachgeordnete Gebietsverbände	0,00	4.204,44	14.069,54	0,00	0,00	168,86	13,50	766,00	19.222,34	7.982,69
Summe Gesamtpartei	2.734,32	48.469,17	139.005,10	0,00	0,00	731,47	18,00	14.873,59	205.831,65	122.625,62

BP 2011 (Vermögensbilanz, Besitzposten)

Vermögensbilanz gemäß § 24 Abs. 6 PartG

Besitzposten	A. Anlagevermögen						B. Umlaufvermögen				C. Gesamtbesitzposten (Summe aus A und B)
	i. Sachanlagen		ii. Finanzanlagen				i. Forderungen an Gliederungen	ii. Forderungen aus der staatlichen Teilfinanzierung	iii. Geldbestände	iv. sonstige Vermögensgegenstände	
	1. Haus- und Grundvermögen	2. Geschäftsausstattung	1. Beteiligungen an Unternehmen	2. sonstige Finanzanlagen							
	€	€	€	€	€	€					
Summe Landesverband	0,00	1,00	0,00	0,00	3.880,00	0,00	0,00	173.000,41	0,00	0,00	176.881,41
Summe Bezirksverbände	0,00	0,00	0,00	0,00	0,00	0,00	0,00	22.090,77	0,00	0,00	22.090,77
Summe nachgeordnete Gebietsverbände	0,00	0,00	0,00	0,00	0,00	462,13	0,00	20.016,71	0,00	0,00	20.478,84
Summe Gesamtpartei	0,00	1,00	0,00	0,00	3.880,00	462,13	0,00	215.107,89	0,00	0,00	219.451,02

BP 2011 (Vermögensbilanz, Schuldposten, Reinvermögen)

Vermögensbilanz gemäß § 24 Abs. 6 PartG (Fortsetzung)

Schuldposten	A. Rückstellungen					B. Verbindlichkeiten					C. Gesamte Schuldposten (Summe von A und B)	Reinvermögen (positiv oder negativ)				
	i. Pensionsverpflichtungen		ii. sonstige Rückstellungen		i. Verbindlichkeiten gegenüber Gliederungen		ii. Rückzahlungsverpflichtungen aus der staatlichen Teilfinanzierung		iii. Verbindlichkeiten gegenüber Kreditinstituten				iv. Verbindlichkeiten gegenüber sonstigen Darlehensgebern		v. sonstige Verbindlichkeiten	
	€	€	€	€	€	€	€	€	€	€			€	€	€	€
Summe Landesverband	0,00	8.564,91	0,00	2.036,44	0,00	0,00	0,00	10.229,37	6.346,96	27.177,68	149.703,73					
Summe Bezirksverbände	0,00	0,00	462,13	0,00	0,00	0,00	11.745,12	0,00	0,00	12.207,25	9.883,52					
Summe nachgeordnete Gebietsverbände	0,00	0,00	0,00	0,00	0,00	0,00	0,00	0,00	0,00	0,00	20.478,84					
Summe Gesamtpartei	0,00	8.564,91	462,13	2.036,44	0,00	0,00	21.974,49	6.346,96	39.384,93	180.066,09						

BP 2011 (Erläuterungen)

Gesonderte Ausweise und Erläuterungen**A. Zuwendungen (eingezahlte Mitglieds- oder Mandatsträgerbeiträge oder rechtmäßig erlangte Spenden) natürlicher Personen (§ 24 Abs. 8 i. V. m. § 18 Abs. 3 Satz 1 Nr. 3 PartG)**

Summe der Zuwendungen natürlicher Personen
(Einnahmenrechnung, Spalte 1 + Spalte 2 + Spalte 3)185.478,13 €

abzüglich
Summe der Zuwendungen natürlicher Personen,
soweit sie den Betrag von 3.300 € übersteigen32.571,03 €

abzüglich
Spenden mittels Bargeld, die den Betrag von
1.000 € übersteigen (§ 25 Abs. 1 Satz 2 PartG)600,00 €

abzüglich
nicht zweifelsfrei zuzuordnender Zuwendungen
(z.B. Bagatellspenden aus „Tellersammlungen“ und
gemäß § 25 Abs. 2 Nr. 6 zulässige „anonyme“ Spenden)752,77 €

Summe der Zuwendungen natürlicher Personen
bis 3.300 €151.554,33 €

Gegebenenfalls:

abzüglich
in früheren Rechenschaftsberichten
zu Unrecht ausgewiesener Zuwendungen0,00 €

Summe der Zuwendungen im Sinne
von § 18 Abs. 3 Satz 1 Nr. 3 PartG151.554,33 €

B. Ausweis der Spenden und Mandatsträgerbeiträge an die Partei oder einen oder mehrere ihrer Gebietsverbände, deren Gesamtwert im Rechnungsjahr 10.000 € übersteigt (§ 25 Abs. 3 PartG)

Fendt, Peter
Weiblethshofen Haus Nr. 3, 87616 Marktoberdorf 30.083,00 €

C. Anzahl der Mitglieder zum 31. Dezember des Rechnungsjahres (§ 24 Abs. 10 PartG)

Am 31. Dezember des Rechnungsjahres waren 4.967 Personen Mitglieder der Partei.

D. Politischen Jugendorganisationen zweckgebunden zugewandte öffentliche Zuschüsse (§ 24 Abs. 12 PartG)

Im Rechnungsjahr wurden der politischen Jugendorganisation „Jungbayernbund“ der Partei 9.277,74 € öffentliche Zuschüsse zweckgebunden zugewandt. Sie sind gemäß § 24 Abs. 12 PartG bei der Einnahme- und Ausgaberechnung der Partei unberücksichtigt geblieben. Die Jugendorganisation ist weder rechtlich noch organisatorisch Teil der Partei. Daher sind deren Einnahmen und Ausgaben sowie deren Vermögen insgesamt nicht im vorliegenden Rechenschaftsbericht enthalten.

E. Erläuterungen

I. Erläuterungen zur Rechnungslegung allgemein

Mit dem vorliegenden Rechenschaftsbericht für das Jahr 2011 gibt der Vorstand der Partei nach den Vorschriften des Gesetzes über die politischen Parteien (Parteiengesetz – PartG) in der Fassung der Bekanntmachung vom 31. Januar 1994 (BGBl I, S. 149), zuletzt geändert durch das Zehnte Gesetz zur Änderung des Parteiengesetzes vom 23. August 2011 (BGBl I, S. 1748), wahrheitsgemäß und nach bestem Wissen und Gewissen öffentlich Rechenschaft über die Herkunft und die Verwendung der Mittel sowie über das Vermögen der Partei zum Ende des Kalenderjahres (Rechnungsjahres).

Dem Rechenschaftsbericht ist gemäß § 24 Abs. 9 PartG eine Zusammenfassung vorangestellt.

In den Rechenschaftsbericht der Gesamtpartei sind gemäß § 24 Abs. 3 Satz 1 PartG der Rechenschaftsbericht des Landesverbandes sowie die Rechenschaftsberichte der nachgeordneten Gebietsverbände jeweils getrennt nach diesen beiden Gliederungsebenen aufgenommen worden. Die nachgeordneten Gebietsverbände haben gemäß § 24 Abs. 3 Satz 2 PartG ihren Rechenschaftsberichten eine lückenlose Aufstellung aller Zuwendungen je Zuwender mit Namen und Anschrift beigefügt. Der Landesverband hat diese Aufstellungen zur Ermittlung der jährlichen Gesamthöhe der Zuwendungen je Zuwender zusammengefasst.

Sach-, Werk- und Dienstleistungen, die die Mitglieder außerhalb eines Geschäftsbetriebes üblicherweise unentgeltlich zur Verfügung stellen, sind gemäß § 26 Abs. 4 Satz 2 PartG als Einnahmen unberücksichtigt geblieben.

Von der in § 28 Abs. 1 PartG eingeräumten Möglichkeit, in der Vermögensbilanz allein Vermögensgegenstände mit einem Anschaffungswert von im Einzelfall mehr als 5.000 € (inklusive Umsatzsteuer) aufzuführen, ist Gebrauch gemacht worden.

Von der in § 28 Abs. 3 PartG Gliederungen unterhalb der Landesverbände eingeräumten Möglichkeit, Einnahmen und Ausgaben im Jahr des Zu- beziehungsweise Abflusses zu verbuchen, auch wenn die jeweiligen

BP 2011 (Erläuterungen – Forts. –)

Forderungen beziehungsweise Verbindlichkeiten bereits im Vorjahr entstanden sind, ist Gebrauch gemacht worden.

Im Übrigen sind alle Einnahmen, Ausgaben und Vermögenswerte vollständig in den Rechenschaftsbericht aufgenommen.

Vermögensgegenstände sind gemäß § 28 Abs. 2 Satz 1 PartG mit den Anschaffungs- und Herstellungskosten vermindert um planmäßige Abschreibungen angesetzt worden. Im Bereich des Haus- und Grundvermögens sind gemäß § 28 Abs. 2 Satz 2 PartG keine planmäßigen Abschreibungen erfolgt.

Im Übrigen wurden die handelsrechtlichen Vorschriften über die Rechnungslegung, insbesondere zu Ansatz und Bewertung von Vermögensgegenständen, beachtet, soweit sie gemäß § 24 Abs. 2 PartG entsprechend gelten.

II. Erläuterungen zur Vermögensbilanz

1. *Auflistung der Beteiligungen an Unternehmen nach § 24 Abs. 6 Nr. 1 A. II. 1 PartG sowie deren im Jahresabschluss aufgeführten un- mittelbaren und mittelbaren Beteiligungen (§ 24 Abs. 7 Nr. 1 PartG)*

Die Partei verfügt über keine Beteiligungen im Sinne von § 24 Abs. 7 Nr. 1 letzter Satz PartG. Ein entsprechender Ausweis entfällt daher.

2. *Benennung der Hauptprodukte von Medienunternehmen, soweit Beteiligungen an diesen bestehen (§ 24 Abs. 7 Nr. 2 PartG)*

Es bestehen keine Beteiligungen der Partei an Medienunternehmen. Ein entsprechender Ausweis entfällt daher.

Bewertung des Haus- und Grundvermögens und der Beteiligungen an Unternehmen nach dem Bewertungsgesetz (§ 24 Abs. 7 Nr. 3 PartG)

Die Partei verfügt über kein Haus- und Grundvermögen/keine Beteiligungen an Unternehmen.

III. Erläuterungen der Sonstigen Einnahmen

Aufgliederung und Erläuterung der Sonstigen Einnahmen, die bei einer der in § 24 Abs. 3 PartG aufgeführten Gliederungen mehr als 2 vom Hundert der Summe der Einnahmen nach § 24 Abs. 4 Nr. 1 bis 6 PartG ausmachen (§ 27 Abs. 2 Satz 1 PartG)

Landesverband:	
Untervermietung	16.452,00 €
Zinseinkünfte	661,97 €
Einmaliger Verkauf eines Geschenkartikels	25,00 €
Testüberweisungen Kontoverifizierung PayPal	0,03 €

BP 2011 (Erläuterungen – Forts. –)

Offenlegung von Sonstigen Einnahmen, die im Einzelfall die Summe von 10.000 € übersteigen (§ 27 Abs. 2 Satz 2 PartG)

In der Einnahmenrechnung sind unter der Position „Sonstige Einnahmen“ keine Einnahmen enthalten, die im Einzelfall die Summe von 10.000 € übersteigen. Ein entsprechender Ausweis entfällt daher.

Verzeichnis der Erbschaften und Vermächtnisse, deren Gesamtwert 10.000 € übersteigt (§ 27 Abs. 2 Satz 3 PartG)

Die Partei hat im Rechnungsjahr keine Erbschaften oder Vermächtnisse erhalten, deren Gesamtwert 10.000 € übersteigt. Ein entsprechender Ausweis entfällt daher.

IV. Sonstige Erläuterungen*1. Ausweis der staatlichen Mittel*

Staatliche Mittel wurden gemäß dem Werterhellungsprinzip zum Zeitpunkt/-raum der Entstehung des Anspruches gebucht. Daher sind sämtliche im Rahmen der staatlichen Teilfinanzierung für das Jahr 2011 festgesetzten Mittel als Einnahme verbucht worden. Soweit diese im Rechenschaftsjahr noch nicht geflossen sind, wurden sie als Forderung aus der staatlichen Teilfinanzierung berücksichtigt.


2 Berichtigung von unrichtigen Angaben in einem eingereichten Rechenschaftsbericht gemäß § 23a Abs. 5 Satz 3 PartG)

Im KV Regen haben mindesten seit dem Jahr 2006 Geldbestände keinen Eingang in den Rechenschaftsbericht gefunden [Az. PM3 – 5040–12/3 (828)]. Das Konto verzeichnete 2006 – 2008 keine Bewegungen, für 2009-2010 fielen Kontoführungsgebühren an. Es ergeben sich daher folgende Korrekturbeträge:

Rechenschaftsjahr		Sonstige Zinsen	Reinvermögen
2006			339,24 €
2007			339,24 €
2008			339,24 €
2009		-1,80 €	337,44 €
2010		-1,80 €	335,64 €

Der Bestand zum Jahresende 2010 in Höhe von 335,64 € wurde als sonstige Einnahme im Rechenschaftsbericht 2011 verbucht. Ein Verstoß gegen ein Spendenannahmeverbot oder die Publizitätspflicht liegt nicht vor.

München, den 21.12.2012


Martin Progl**- Landesschatzmeister -**

(Als gemäß § 23 Abs. 1 Satz 6 PartG zuständiges Vorstandsmitglied)

BP 2011 (Erläuterungen, Prüfungsvermerk)

MBK Wirtschaftsprüfung Reinhard Maier GmbH Wirtschaftsprüfungsgesellschaft

Bestätigungsvermerk des Abschlussprüfers

Wir haben den Rechenschaftsbericht der Bayernpartei e. V. für das Kalenderjahr 2011 in dem gesetzlich vorgeschriebenen Umfang geprüft. Dieser Rechenschaftsbericht der Gesamtpartei setzt sich aus den Rechenschaftsberichten des Landesverbandes und der nachgeordneten Gebietsverbände zusammen.

Unsere Prüfung hat sich gem. § 29 Abs. 1 PartG auf die Angaben in den Rechenschaftsberichten und den Buchführungen des Landesverbandes, sämtlicher Bezirksverbände und der insbesondere nach regionalen und größenmäßigen Gesichtspunkten von uns ausgewählten und nachfolgend genannten Gebietsverbänden beschränkt:

- Kreisverband Aichach-Friedberg
- Kreisverband Oberallgäu
- Kreisverband Freyung-Grafenau
- Kreisverband Günzburg
- Kreisverband Regen
- Kreisverband Traunstein
- Ortsverband Chiemsee
- Ortsverband Hohenlinden
- Ortsverband Stötten
- Ortsverband Wolnzach

Die Angaben in den Rechenschaftsberichten sowie die Zusammenfügung zum Gesamtrechenschaftsbericht wurden von uns auf formale und rechnerische Richtigkeit geprüft.

Die Buchführung und die Aufstellung der Rechenschaftsberichte des Landesverbandes und der nachgeordneten Gebietsverbände nach den Vorschriften des Parteiengesetzes liegen in der Verantwortung der jeweiligen Vorstände. Der Rechenschaftsbericht der Gesamtpartei wurde von einem vom Parteitag gewählten, für die Finanzangelegenheiten zuständigen Vorstandsmitglied des Landesvorstandes zusammengefügt und unterzeichnet. Unsere Aufgabe ist es, auf der Grundlage der von uns in dem beschriebenen Umfang durchgeführten Prüfung, eine Beurteilung über den Rechenschaftsbericht abzugeben.

BP 2011 (Erläuterungen, Prüfungsvermerk – Forts. –)

MBK Wirtschaftsprüfung Reinhard Maier GmbH Wirtschaftsprüfungsgesellschaft

Wir haben unsere Prüfung der Angaben in den oben genannten Rechenschaftsberichten nach § 29 PartG in entsprechender Anwendung der vom Institut der Wirtschaftsprüfer (IDW), d. h. mit der im folgenden Absatz geschilderten Begrenzung, festgestellten deutschen Grundsätzen ordnungsgemäßer Abschlussprüfung vorgenommen. Danach ist die Prüfung so zu planen und durchzuführen, dass Unrichtigkeiten und Verstöße gegen die gesetzlichen Vorschriften mit hinreichender Sicherheit erkannt werden. Bei der Festlegung der Prüfungshandlungen werden die Erkenntnisse über das wirtschaftliche und rechtliche Umfeld sowie die Erwartungen über mögliche Fehler berücksichtigt. Im Rahmen der Prüfung werden die Wirksamkeit des jeweiligen rechnungslegungsbezogenen internen Kontrollsystems sowie Nachweise für die Angaben in der jeweiligen Buchführung und in den oben genannten Rechenschaftsberichten überwiegend auf der Basis von Stichproben beurteilt. Die Prüfung umfasst die Beurteilung der angewandten Grundsätze und der wesentlichen Einschätzungen des jeweiligen Vorstandes sowie die Würdigung der Gesamtdarstellung des jeweiligen Rechenschaftsberichtes. Wir sind der Auffassung, dass unsere Prüfung eine hinreichend sichere Grundlage für unsere Beurteilung der in die Prüfung einbezogenen Angaben im Rechenschaftsbericht bildet.

Aufgrund der gesetzlichen Vorschriften, wonach lediglich Teile der Rechenschaftslegung der Gesamtpartei Gegenstand unserer Prüfung waren, gilt unser folgendes Urteil über den Rechenschaftsbericht der Gesamtpartei auch nur insoweit:

Nach unserer pflichtgemäßen Prüfung aufgrund der Bücher und Schriften der Partei sowie der von den Vorständen erteilten Aufklärungen und Nachweise entspricht der Rechenschaftsbericht in dem geprüften Umfang (§ 29 Abs. 1 PartG) den Vorschriften des Parteiengesetzes.

Passau, 27. Dezember 2012



**MBK Wirtschaftsprüfung
Reinhard Maier GmbH
Wirtschaftsprüfungsgesellschaft**


Reinhard Maier
Wirtschaftsprüfer

FW in Thüringen 2011 (Zusammenfassung)

Freie Wähler in Thüringen – FW in ThüringenRechenschaftsbericht für das Jahr 2011
gemäß §§ 23 ff. Parteiengesetz (PartG)**Zusammenfassung gem. § 24 Abs. 9 PartG**

Einnahmen- und Ausgabenrechnung	Berichtsjahr		Vorjahr	
	€	%	€	%
<u>Einnahmen der Gesamtpartei</u>				
1. Mitgliedsbeiträge	3.075,00	5,05	11.803,00	13,95
2. Mandatsträgerbeiträge und ähnliche regelmäßige Beiträge	10.307,25	16,91	8.904,00	10,38
3. Spenden von natürlichen Personen	15.227,49	24,98	11.689,89	64,11
4. Spenden von juristischen Personen	1.200,00	1,97		6,47
5. Einnahmen aus Unternehmenstätigkeit und Beteiligungen	0,00	0,00	0,00	0,00
6. Einnahmen aus sonstigem Vermögen	0,00	0,00	0,00	0,00
7. Einnahmen aus Veranstaltungen, Vertrieb von Druckschriften und Veröffentlichungen und sonstiger mit Einnahmen verbundener Tätigkeit	0,00	0,00	0,00	0,07
8. staatliche Mittel	30.633,14	50,26	50.672,68	0,00
9. sonstige Einnahmen	504,63	0,83	2.777,26	5,02
Summe	60.947,51	100,00	85.846,83	100,00
<u>Ausgaben der Gesamtpartei</u>				
1. Personalausgaben	0,00	0,00	0,00	0,14
2. Sachausgaben				
a) des laufenden Geschäftsbetriebes	18.135,96	72,29	9.913,95	8,47
b) für allgemeine politische Arbeit	2.801,06	11,17	1.329,99	4,27
c) für Wahlkämpfe	2.110,92	8,41	995,46	85,88
d) für die Vermögensverwaltung einschließlich sich hieraus ergebender Zinsen	120,37	0,48	167,90	0,09
e) sonstige Zinsen	0,00	0,00	0,00	0,03
f) sonstige Ausgaben	1.917,97	7,65	2.045,51	1,13
Summe	25.086,28	100,00	14.452,81	100,00
<u>Überschuss (+) oder Defizit (-)</u>	35.861,23		71.394,02	

FW in Thüringen 2011 (Zusammenfassung – Forts. –)

Vermögensbilanz	Berichtsjahr	Vorjahr
	€	€
<u>Besitzposten der Gesamtpartei</u>		
A. ANLAGEVERMÖGEN		
I. Sachanlagen		
1. Haus- und Grundvermögen	0,00	0,00
2. Geschäftsstellenausstattung	0,00	0,00
II. Finanzanlagen		
1. Beteiligungen an Unternehmen	0,00	0,00
2. sonstige Finanzanlagen	0,00	0,00
B. UMLAUFVERMÖGEN		
I. Forderungen aus der staatlichen Teilfinanzierung	0,00	50.672,68
II. Geldbestände	130.804,88	31.907,54
III. sonstige Vermögensgegenstände	0,00	0,00
Summe	130.804,88	82.580,22
<u>Schuldposten der Gesamtpartei</u>		
A. RÜCKSTELLUNGEN		
I. Pensionsverpflichtungen	0,00	0,00
II. sonstige Rückstellungen	4.998,00	0,00
B. VERBINDLICHKEITEN		
I. Rückzahlungsverpflichtungen aus der staatlichen Teilfinanzierung	20.039,56	0,00
II. Verbindlichkeiten gegenüber Kreditinstituten	0,00	0,00
III. Verbindlichkeiten gegenüber sonstigen Darlehensgebern	0,00	4.265,68
IV. sonstige Verbindlichkeiten	0,00	0,00
Summe	25.037,56	4.265,68
<u>Reinvermögen der Gesamtpartei positiv (+) oder negativ (-)</u>	105.767,32	78.314,54

FW in Thüringen 2011 (Zusammenfassung – Forts. –)

	Gesamteinnahmen		Gesamtausgaben		Überschüsse (+) oder Defizite (-)	
	Berichtsjahr €	Vorjahr €	Berichtsjahr €	Vorjahr €	Berichtsjahr €	Vorjahr €
Bundesverband						
Landesverbände	31.218,73	51.814,22	12.908,50	223,42	18.310,23	51.590,80
nachgeordnete Gebietsverbände	29.728,78	34.432,61	12.177,78	14.629,39	17.551,00	19.803,22
Summe einschließlich innerparteilicher Zuschüsse	60.947,51	86.246,83	25.086,28	14.852,81	35.861,23	71.394,02
innerparteiliche Zuschüsse	0,00	400,00	0,00	400,00	0,00	0,00
Summe ohne innerparteiliche Zuschüsse	60.947,51	85.846,83	25.086,28	14.452,81	35.861,23	71.394,02

	Reinvermögen	
	Berichtsjahr €	Vorjahr €
Bundesverband		
Landesverbände	67.209,14	48.898,91
nachgeordnete Gebietsverbände	38.558,18	29.415,63
Summe	105.767,32	78.314,54

Der Anfangsbestand des Reinvermögens im Berichtsjahr weicht vom Endbestand des Reinvermögens im Vorjahr um 8.408,45 € ab. Bei diesem Betrag handelt es sich um das Reinvermögen des ehemaligen Kreisverbandes Weimar-Stadt, der mit Ablauf des Jahres 2010 aus dem Landesverband ausgeschieden ist.

FW in Thüringen 2011 (Einnahmerekchnung)

Einnahmerekchnung gem. § 24 Abs. 4 PartG

Einnahmerekchnung	1.	2.	3.	4.	5.	6.	7.	8.	9.	10.	11.
	Mitglieds- beiträge	Mandats- träger- beiträge und ähnliche regelmäßige Beiträge	Spenden von natürlichen Personen	Spenden von juristischen Personen	Einnahmen aus Unternehmens- tätigkeit und Beteiligung	Einnahmen aus sonstigem Vermögen	Einnahmen aus Veranstaltungen, Vertrieb von Druck- schriften und Ver- öffentlichungen und sonstiger mit verbundener Tätigkeit verbundener Tätigkeit	Staatliche Mittel	sonstige Einnahmen	Zuschüsse von Glei- cherungen	Gesamt- einnahmen nach den Nummern 1. bis 10.
	€	€	€	€	€	€	€	€	€	€	€
Landesverband Thüringen	0,00 €	0,00 €	96,70 €	0,00 €	0,00 €	0,00 €	0,00 €	30.633,14 €	488,89 €	0,00 €	31.218,73 €
Kreisverband Weimarer Land	990,00 €	3.320,00 €	0,00 €	0,00 €	0,00 €	0,00 €	0,00 €	0,00 €	0,00 €	0,00 €	4.310,00 €
Kreisverband Eisenach	7,00 €	0,00 €	1.748,90 €	0,00 €	0,00 €	0,00 €	0,00 €	0,00 €	0,00 €	0,00 €	1.755,90 €
Kreisverband Eichsfeld	0,00 €	1.112,25 €	439,25 €	0,00 €	0,00 €	0,00 €	0,00 €	0,00 €	0,00 €	0,00 €	1.551,50 €
Kreisverband Erfurt	698,00 €	0,00 €	1.635,64 €	200,00 €	0,00 €	0,00 €	0,00 €	0,00 €	15,74 €	0,00 €	2.549,38 €
Kreisverband Gera	0,00 €	0,00 €	0,00 €	0,00 €	0,00 €	0,00 €	0,00 €	0,00 €	0,00 €	0,00 €	0,00 €
Kreisverband Ilm-Kreis	0,00 €	1.990,00 €	0,00 €	0,00 €	0,00 €	0,00 €	0,00 €	0,00 €	0,00 €	0,00 €	1.990,00 €
Kreisverband Jena	1.002,00 €	1.200,00 €	6.205,00 €	0,00 €	0,00 €	0,00 €	0,00 €	0,00 €	0,00 €	0,00 €	8.407,00 €
Kreisverband Suhl	288,00 €	0,00 €	3.757,00 €	1.000,00 €	0,00 €	0,00 €	0,00 €	0,00 €	0,00 €	0,00 €	5.045,00 €
Kreisverband Schmalkalden Meiningen	90,00 €	1.620,00 €	0,00 €	0,00 €	0,00 €	0,00 €	0,00 €	0,00 €	0,00 €	0,00 €	1.710,00 €
Kreisverband Sömmerda	0,00 €	0,00 €	0,00 €	0,00 €	0,00 €	0,00 €	0,00 €	0,00 €	0,00 €	0,00 €	0,00 €
Kreisverband Unstrut-Hainich	0,00 €	0,00 €	220,00 €	0,00 €	0,00 €	0,00 €	0,00 €	0,00 €	0,00 €	0,00 €	220,00 €
Kreisverband Wartburgkreis	0,00 €	1.065,00 €	1.125,00 €	0,00 €	0,00 €	0,00 €	0,00 €	0,00 €	0,00 €	0,00 €	2.190,00 €
Summe Gesamtpartei	3.075,00 €	10.307,25 €	15.227,49 €	1.200,00 €	0,00 €	0,00 €	0,00 €	30.633,14 €	504,63 €	0,00 €	60.947,51 €

FW in Thüringen 2011 (Ausgaberechnung)

Ausgabenrechnung gem. § 24 Abs. 5 PartG

Ausgabenrechnung	1. Personalausgaben	2. Sachausgaben						3. Zuschüsse an Gliederungen	4. Gesamtausgaben nach den Nummern 1. bis 3.	Überschuss (+) oder Defizit (-)
	€	a) des laufenden Geschäftsbetriebes	b) für allgemeine politische Arbeit	c) für Wahlkämpfe	d) für die Vermögensverwaltung einschließlich hieraus ergebender Zinsen	e) sonstige Zinsen	f) sonstige Ausgaben	€	€	
Landesverband Thüringen	0,00 €	11.979,50 €	800,00 €	0,00 €	0,00 €	0,00 €	0,00 €	0,00 €	129,00 €	18.310,23 €
Kreisverband Weimarer Land	0,00 €	365,58 €	722,81 €	0,00 €	0,00 €	0,00 €	0,00 €	0,00 €	344,64 €	2.876,97 €
Kreisverband Eisenach	0,00 €	282,85 €	0,00 €	0,00 €	0,00 €	0,00 €	0,00 €	0,00 €	0,00 €	1.473,05 €
Kreisverband Eichsfeld	0,00 €	0,00 €	305,05 €	0,00 €	0,00 €	0,00 €	0,00 €	0,00 €	0,00 €	1.246,45 €
Kreisverband Erfurt	0,00 €	303,11 €	294,63 €	0,00 €	0,00 €	0,00 €	0,00 €	0,00 €	0,00 €	1.951,64 €
Kreisverband Gera	0,00 €	285,60 €	123,90 €	0,00 €	0,00 €	0,00 €	0,00 €	0,00 €	0,00 €	-409,50 €
Kreisverband Ilm-Kreis	0,00 €	131,50 €	0,00 €	0,00 €	0,00 €	0,00 €	0,00 €	0,00 €	0,00 €	1.856,50 €
Kreisverband Jena	0,00 €	2.454,54 €	353,10 €	0,00 €	2,00 €	10,57 €	0,00 €	0,00 €	915,48 €	4.673,31 €
Kreisverband Suhl	0,00 €	1.077,80 €	0,00 €	2.110,92 €	23,00 €	0,00 €	0,00 €	0,00 €	0,00 €	1.833,28 €
Kreisverband Schmalkalden Meiningen	0,00 €	55,48 €	0,00 €	0,00 €	0,00 €	0,00 €	0,00 €	0,00 €	0,00 €	1.654,52 €
Kreisverband Sömmerda	0,00 €	0,00 €	0,00 €	0,00 €	0,00 €	0,00 €	0,00 €	0,00 €	0,00 €	0,00 €
Kreisverband Unstrut-Hainich	0,00 €	0,00 €	95,93 €	0,00 €	0,00 €	0,00 €	0,00 €	0,00 €	0,00 €	124,07 €
Kreisverband Wartburgkreis	0,00 €	1.200,00 €	105,64 €	0,00 €	84,80 €	0,00 €	0,00 €	0,00 €	528,85 €	270,71 €
Summe Gesamtpartei	0,00 €	18.135,96 €	2.801,06 €	2.110,92 €	120,37 €	0,00 €	0,00 €	0,00 €	1.917,97 €	35.861,23 €

FW in Thüringen 2011 (Vermögensbilanz, Besitzposten)

Vermögensbilanz gem. § 24 Abs. 6 PartG

Vermögensbilanz	1. Besitzposten										C. Gesamtbesitzposten (Summe aus A. und B.)
	A. Anlagevermögen					B. Umlaufvermögen					
	I. Sachanlagen		II. Finanzanlagen			I. Forderungen aus der staatlichen Teilfinanzierung	II. Geldbestände	III. sonstige Vermögensgegenstände	IV. Forderungen an Gliederungen		
	1. Haus- und Grund- Vermögen	2. Geschäfts- stellen- ausstattung	1. Beteiligungen an Unternehmen	2. sonstige Finanzanlagen	€					€	
	€	€	€	€	€	€	€	€	€	€	€
Landesverband Thüringen	0,00 €	0,00 €	0,00 €	0,00 €	0,00 €	92.246,70 €	0,00 €	0,00 €	0,00 €	0,00 €	92.246,70 €
Kreisverband Weimarer Land	0,00 €	0,00 €	0,00 €	0,00 €	0,00 €	9.329,15 €	0,00 €	0,00 €	0,00 €	0,00 €	9.329,15 €
Kreisverband Eisenach	0,00 €	0,00 €	0,00 €	0,00 €	0,00 €	24,37 €	0,00 €	0,00 €	0,00 €	0,00 €	24,37 €
Kreisverband Eichsfeld	0,00 €	0,00 €	0,00 €	0,00 €	0,00 €	3.092,68 €	0,00 €	0,00 €	0,00 €	0,00 €	3.092,68 €
Kreisverband Erfurt	0,00 €	0,00 €	0,00 €	0,00 €	0,00 €	4.710,30 €	0,00 €	0,00 €	0,00 €	0,00 €	4.710,30 €
Kreisverband Gera	0,00 €	0,00 €	0,00 €	0,00 €	0,00 €	284,50 €	0,00 €	0,00 €	0,00 €	0,00 €	284,50 €
Kreisverband Ilm-Kreis	0,00 €	0,00 €	0,00 €	0,00 €	0,00 €	2.485,67 €	0,00 €	0,00 €	0,00 €	0,00 €	2.485,67 €
Kreisverband Jena	0,00 €	0,00 €	0,00 €	0,00 €	0,00 €	9.545,55 €	0,00 €	0,00 €	0,00 €	0,00 €	9.545,55 €
Kreisverband Suhl	0,00 €	0,00 €	0,00 €	0,00 €	0,00 €	2.639,20 €	0,00 €	0,00 €	0,00 €	0,00 €	2.639,20 €
Kreisverband Schmalkalden Meiningen	0,00 €	0,00 €	0,00 €	0,00 €	0,00 €	4.306,58 €	0,00 €	0,00 €	0,00 €	0,00 €	4.306,58 €
Kreisverband Sömmerda	0,00 €	0,00 €	0,00 €	0,00 €	0,00 €	0,00 €	0,00 €	0,00 €	0,00 €	0,00 €	0,00 €
Kreisverband Unstrut-Hainich	0,00 €	0,00 €	0,00 €	0,00 €	0,00 €	223,45 €	0,00 €	0,00 €	0,00 €	0,00 €	223,45 €
Kreisverband Wartburgkreis	0,00 €	0,00 €	0,00 €	0,00 €	0,00 €	1.916,73 €	0,00 €	0,00 €	0,00 €	0,00 €	1.916,73 €
Summe Gesamtpartei	0,00 €	0,00 €	0,00 €	0,00 €	0,00 €	130.804,88 €	0,00 €	0,00 €	0,00 €	0,00 €	130.804,88 €

FW in Thüringen 2011 (Erläuterungen)

Gesonderte Ausweise und Erläuterungen**A. Zuwendungen (eingezahlte Mitglieds- oder Mandatsträgerbeiträge oder rechtmäßig erlangte Spenden) natürlicher Personen (§ 24 Abs. 8 i. V. m. § 18 Abs. 3 Satz 1 Nr. 3 PartG)**

Summe der Zuwendungen natürlicher Personen
(Einnahmenrechnung, Spalte 1 + Spalte 2 + Spalte 3)28.609,74 €

abzüglich
Summe der Zuwendungen natürlicher Personen,
soweit sie den Betrag von 3.300 € übersteigen0,00 €

abzüglich
nicht zweifelsfrei zuzuordnender Zuwendungen
(z.B. Bagatellspenden aus „Tellersammlungen“ und
gemäß § 25 Abs. 2 Nr. 6 zulässige „anonyme“ Spenden)0,00 €

Summe der Zuwendungen natürlicher Personen
bis 3.300 €28.609,74 €

Summe der Zuwendungen im Sinne
von § 18 Abs. 3 Satz 1 Nr. 3 PartG28.609,74 €

B. Ausweis der Spenden und Mandatsträgerbeiträge an die Partei oder einen oder mehrere ihrer Gebietsverbände, deren Gesamtwert im Rechnungsjahr 10.000 € übersteigt (§ 25 Abs. 3 PartG)

Dem Bundesverband der Partei oder einer oder mehrerer ihrer Gebietsverbände sind keine Spenden und Mandatsträgerbeiträge zugewandt worden, deren Gesamtwert im Rechnungsjahr 10.000 € übersteigt. Ein entsprechender Ausweis entfällt daher.

C. Anzahl der Mitglieder zum 31. Dezember des Rechnungsjahres 2011 (§ 24 Abs. 10 PartG)

Am 31. Dezember des Rechnungsjahres waren 318 Personen Mitglieder der Partei.

FW in Thüringen 2011 (Erläuterungen – Forts. –)

D. Politischen Jugendorganisationen zweckgebunden zugewandte öffentliche Zuschüsse (§ 24 Abs. 12 PartG)

Ein entsprechender nachrichtlicher Ausweis entfällt.

E. Erläuterungen**I. Erläuterungen zur Rechnungslegung allgemein**

Mit dem vorliegenden Rechenschaftsbericht für das Jahr 2011 gibt der Vorstand der Partei nach den Vorschriften des Gesetzes über die politischen Parteien (Parteiengesetz – PartG) in der Fassung der Bekanntmachung vom 31. Januar 1994 (BGBl I, S. 149), zuletzt geändert durch Gesetz zur Änderung des Parteiengesetzes und des Abgeordnetengesetzes vom 23. August 2011 (BGBl I 2011, S. 1748), berichtigt durch Berichtigung des Zehnten Gesetzes zur Änderung des Parteiengesetzes und Achtundzwanzigsten Gesetzes zur Änderung des Abgeordnetengesetzes vom 20. Dezember 2011 (BGBl. I 2011, S. 3141) wahrheitsgemäß und nach bestem Wissen und Gewissen öffentlich Rechenschaft über die Herkunft und die Verwendung der Mittel sowie über das Vermögen der Partei zum Ende des Kalenderjahres (Rechnungsjahres).

Dem Rechenschaftsbericht ist gemäß § 24 Abs. 9 PartG eine Zusammenfassung vorangestellt.

In den Rechenschaftsbericht der Gesamtpartei sind gemäß § 24 Abs. 3 Satz 1 PartG die Rechenschaftsberichte jeweils getrennt nach Landesverband und den Rechenschaftsberichten der nachgeordneten Kreisverbände aufgenommen worden. Die Kreisverbände haben gemäß § 24 Abs. 3 Satz 2 PartG ihren Rechenschaftsberichten eine lückenlose Aufstellung aller Zuwendungen je Zuwender mit Namen und Anschrift beigefügt. Der Landesverband hat diese Aufstellungen zur Ermittlung der jährlichen Gesamthöhe der Zuwendungen je Zuwender zusammengefasst.

Sach-, Werk- und Dienstleistungen, die die Mitglieder außerhalb eines Geschäftsbetriebes üblicherweise unentgeltlich zur Verfügung stellen, sind gemäß § 26 Abs. 4 Satz 2 PartG als Einnahmen unberücksichtigt geblieben.

Von der in § 28 Abs. 3 PartG Gliederungen unterhalb der Landesverbände eingeräumten Möglichkeit, Einnahmen und Ausgaben im Jahr des Zu- beziehungsweise Abflusses zu verbuchen, auch wenn die jeweiligen Forderungen beziehungsweise Verbindlichkeiten bereits im Vorjahr entstanden sind, ist teilweise Gebrauch gemacht worden.

Im Übrigen sind alle Einnahmen, Ausgaben und Vermögenswerte vollständig in den Rechenschaftsbericht aufgenommen.

Von der in § 28 Abs. 1 PartG eingeräumten Möglichkeit, in der Vermögensbilanz allein Vermögensgegenstände mit einem Anschaffungswert von im Einzelfall mehr als 5.000 € (inklusive Umsatzsteuer) aufzuführen, ist kein Gebrauch gemacht worden.

Vermögensgegenstände sind gemäß § 28 Abs. 2 Satz 1 PartG mit den Anschaffungs- und Herstellungskosten vermindert um planmäßige Abschreibungen angesetzt worden. Im Bereich des Haus- und Grundvermögens waren keine Vermögensgegenstände zu verzeichnen.

Im Übrigen wurden die handelsrechtlichen Vorschriften über die Rechnungslegung, insbesondere zu Ansatz und Bewertung von Vermögensgegenständen, beachtet, soweit sie gemäß § 24 Abs. 2 PartG entsprechend gelten.

FW in Thüringen 2011 (Erläuterungen – Forts. –)

II. Erläuterungen zur Vermögensbilanz

1. *Auflistung der Beteiligungen an Unternehmen nach § 24 Abs. 6 Nr. 1 A. II. 1 PartG sowie deren im Jahresabschluss aufgeführten unmittelbaren und mittelbaren Beteiligungen (§ 24 Abs. 7 Nr. 1 PartG)*

Die Partei verfügt über keine Beteiligungen im Sinne von § 24 Abs. 7 Nr. 1 letzter Satz PartG. Ein entsprechender Ausweis entfällt daher.

2. *Benennung der Hauptprodukte von Medienunternehmen, soweit Beteiligungen an diesen bestehen (§ 24 Abs. 7 Nr. 2 PartG)*

Es bestehen keine Beteiligungen der Partei an Medienunternehmen. Ein entsprechender Ausweis entfällt daher.

3. *Bewertung des Haus- und Grundvermögens und der Beteiligungen an Unternehmen nach dem Bewertungsgesetz (§ 24 Abs. 7 Nr. 3 PartG)*

Die Partei verfügt über kein Haus- und Grundvermögen/keine Beteiligungen an Unternehmen.

4. *Der Anfangsbestand des Reinvermögens im Berichtsjahr weicht vom Endbestand des Reinvermögens im Vorjahr um 8.408,45 € ab. Bei diesem Betrag handelt es sich um das Reinvermögen des ehemaligen Kreisverbandes Weimar-Stadt, der mit Ablauf des Jahres 2010 aus dem Landesverband ausgeschieden ist.*

III. Erläuterungen der Sonstigen Einnahmen

1. *Aufgliederung und Erläuterung der Sonstigen Einnahmen, die bei einer der in § 24 Abs. 3 PartG aufgeführten Gliederungen mehr als 2 vom Hundert der Summe der Einnahmen nach § 24 Abs. 4 Nr. 1 bis 6 PartG ausmachen (§ 27 Abs. 2 Satz 1 PartG)*

Die sonstigen Einnahmen gliedern sich wie folgt:

	Zinseinnahmen
Landesverband Thüringen	488,89 €
Kreisverband Erfurt	15,74 €
gesamt	504,63 €

2. *Offenlegung von Sonstigen Einnahmen, die im Einzelfall die Summe von 10.000 € übersteigen (§ 27 Abs. 2 Satz 2 PartG)*

In der Einnahmenrechnung sind unter der Position „Sonstige Einnahmen“ keine Einnahmen enthalten, die im Einzelfall die Summe von 10.000 € übersteigen. Ein entsprechender Ausweis entfällt daher.

FW in Thüringen 2011 (Erläuterungen – Forts. –)

3. *Verzeichnis der Erbschaften und Vermächtnisse, deren Gesamtwert 10.000 € übersteigt (§ 27 Abs. 2 Satz 3 PartG)*

Die Partei hat im Rechnungsjahr keine Erbschaften oder Vermächtnisse erhalten, deren Gesamtwert 10.000 € übersteigt. Ein entsprechender Ausweis entfällt daher.

IV. Sonstige Erläuterungen

- Ergänzende Angaben nach handelsrechtlichen Bestimmungen ergaben sich im Berichtsjahr nicht.
- Erläuterungen zu den Mandatsträgerbeiträgen
Mandatsträgerbeiträge sind nach den Beitragssatzungen des jeweiligen Kreisverbandes mit einem Teil seiner Aufwandsentschädigung abgabepflichtig. Die Zahlungsmodalitäten und die Höhe bestimmt der jeweilige Kreisverband selber.
- Die staatlichen Mittel verbleiben zur Finanzierung der Kommunal- und Landtagswahlen im Landesverband.

Brehme, den 20.11.2012



Karl-Josef Montag
Schatzmeister
(Als gemäß § 23 Abs. 1 Satz 6 PartG
zuständiges Vorstandsmitglied)

FW in Thüringen 2011 (Erläuterungen, Prüfungsvermerk)

Wir haben den Rechenschaftsbericht der Freien Wähler in Thüringen für das Kalenderjahr 2011 in dem gesetzlich vorgeschriebenen Umfang geprüft. Dieser Rechenschaftsbericht der Gesamtpartei setzt sich aus den Rechenschaftsberichten der Landespartei und von 13 nachgeordneten Kreisverbänden zusammen. Unsere Prüfung hat sich gemäß § 29 Abs. 1 PartG auf die Angaben in den Rechenschaftsberichten und die Buchführungen der Landespartei und der insbesondere nach regionalen und größenmäßigen Gesichtspunkten von uns ausgewählten und nachfolgend genannten 10 nachgeordneten Kreisverbänden beschränkt:

- Kreisverband Eichsfeld
- Kreisverband Unstrut-Hainich
- Kreisverband Eisenach
- Kreisverband Wartburgkreis
- Jenaer Bürgerverein e.V. (Kreisverband Jena)
- Kreisverband Erfurt
- Kreisverband Ilm-Kreis
- Kreisverband Weimarer Land e.V.
- Kreisverband Schmalkalden Meiningen
- Kreisverband Suhl

Die Angaben in den Rechenschaftsberichten der übrigen nachgeordneten Kreisverbände haben wir ebenso wenig geprüft wie die vollständige Erfassung aller Kreisverbände. Die Zusammenfügung der Rechenschaftsberichte der Kreisverbände zu dem Rechenschaftsbericht der Gesamtpartei wurde von uns nur auf formale und rechnerische Richtigkeit geprüft.

Die Buchführung und die Aufstellung der Rechenschaftsberichte der Landespartei und der nachgeordneten Kreisverbände nach den Vorschriften des Parteiengesetzes liegen in der Verantwortung der jeweiligen Vorstände. Der Rechenschaftsbericht der Gesamtpartei wurde von einem vom Parteitag gewählten für die Finanzangelegenheiten zuständigen Vorstandsmitglied des Landesvorstands zusammengefügt und unterzeichnet. Unsere Aufgabe ist es, auf der Grundlage der von uns in dem beschriebenen Umfang durchgeführten Prüfung eine Beurteilung über den Rechenschaftsbericht abzugeben.

FW in Thüringen 2011 (Erläuterungen, Prüfungsvermerk – Forts. –)

Wir haben unsere Prüfung der Angaben in den oben genannten Rechenschaftsberichten nach § 29 PartG, d.h. mit der im folgenden Absatz geschilderten Begrenzung, in entsprechender Anwendung der vom Institut der Wirtschaftsprüfer (IDW) festgestellten deutschen Grundsätze ordnungsmäßiger Abschlussprüfung vorgenommen. Danach ist die Prüfung der Angaben in den Rechenschaftsberichten so zu planen und durchzuführen, dass Unrichtigkeiten und Verstöße gegen die gesetzlichen Vorschriften mit hinreichender Sicherheit erkannt werden. Bei der Festlegung der Prüfungshandlungen werden die Kenntnisse über das wirtschaftliche und rechtliche Umfeld sowie die Erwartungen über mögliche Fehler berücksichtigt. Im Rahmen der Prüfung werden die Wirksamkeit des jeweiligen rechnungslegungsbezogenen internen Kontrollsystems sowie Nachweise für die Angaben in der jeweiligen Buchführung und in den oben genannten Rechenschaftsberichten überwiegend auf der Basis von Stichproben beurteilt. Die Prüfung umfasst die Beurteilung der angewandten Grundsätze zur Rechnungslegung und der wesentlichen Einschätzungen des jeweiligen Vorstands sowie die Würdigung der Gesamtdarstellung des jeweiligen Rechenschaftsberichts. Wir sind der Auffassung, dass unsere Prüfung eine hinreichend sichere Grundlage für unsere Beurteilung der in die Prüfung einbezogenen Angaben in den Rechenschaftsberichten bildet.

Aufgrund der gesetzlichen Vorschriften, wonach lediglich Teile der Rechenschaftslegung der Gesamtpartei Gegenstand unserer Prüfung waren, gilt unser folgendes Urteil über den Rechenschaftsbericht der Gesamtpartei auch nur insoweit:

Nach unserer pflichtgemäßen Prüfung aufgrund der Bücher und Schriften der Partei sowie der von den Vorständen erteilten Aufklärungen und Nachweise entspricht der Rechenschaftsbericht in dem geprüften Umfang (§ 29 Abs. 1 PartG) den Vorschriften des Parteiengesetzes.

Mosbach, den 10.12.2012



Knapp
Wirtschaftsprüfer



pro Deutschland 2011 (Zusammenfassung)

Bürgerbewegung pro DeutschlandRechenschaftsbericht für das Jahr 2011
gemäß §§ 23 ff. Parteiengesetz (PartG)**Zusammenfassung gemäß § 24 Abs. 9 PartG**

Einnahmen- und Ausgabenrechnung	Berichtsjahr		Vorjahr	
	€	%	€	%
<u>Einnahmen der Gesamtpartei</u>				
1. Mitgliedsbeiträge	13.366,75	6,77	8.414,00	14,00
2. Mandatsträgerbeiträge und ähnliche regelmäßige Beiträge	0,00	0,00	0,00	0,00
3. Spenden von natürlichen Personen	147.959,50	74,94	49.554,25	82,47
4. Spenden von juristischen Personen	605,00	0,31	950,00	1,58
5. Einnahmen aus Unternehmenstätigkeit und Beteiligungen	0,00	0,00	0,00	0,00
6. Einnahmen aus sonstigem Vermögen	0,00	0,00	0,00	0,00
7. Einnahmen aus Veranstaltungen, Vertrieb von Druckschriften und Veröffentlichungen und sonstiger mit Einnahmen verbundener Tätigkeit	398,00	0,20	1.171,00	1,95
8. staatliche Mittel	35.000,45	17,73	0,00	0,00
9. sonstige Einnahmen	100,60	0,05	0,00	0,00
Summe	197.430,30	100,00	60.089,25	100,00
<u>Ausgaben der Gesamtpartei</u>				
1. Personalausgaben	21.330,03	9,26	8.535,64	13,80
2. Sachausgaben		0,00		
a) des laufenden Geschäftsbetriebes	26.026,49	11,30	13.329,13	21,55
b) für allgemeine politische Arbeit	27.225,13	11,82	918,59	1,49
c) für Wahlkämpfe	154.591,49	67,10	38.061,58	61,54
d) für die Vermögensverwaltung einschließlich sich hieraus ergebender Zinsen	0,00	0,00	0,00	0,00
e) sonstige Zinsen	0,00	0,00	0,00	0,00
f) sonstige Ausgaben	1.200,06	0,52	1.000,00	1,62
Summe	230.373,20	100,00	61.844,94	100,00
Überschuss (+) oder Defizit (-)	-32.942,90		-1.755,69	

pro Deutschland 2011 (Zusammenfassung – Forts. –)

Zusammenfassung gemäß § 24 Abs. 9 PartG (Fortsetzung)

Vermögensbilanz	Berichtsjahr	Vorjahr
	€	€
<u>Besitzposten der Gesamtpartei</u>		
A. ANLAGEVERMÖGEN		
I. Sachanlagen		
1. Haus- und Grundvermögen	0,00	0,00
2. Geschäftsstellenausstattung	3.238,33	3.550,47
II. Finanzanlagen		
1. Beteiligungen an Unternehmen	0,00	0,00
2. sonstige Finanzanlagen	0,00	0,00
B. UMLAUFVERMÖGEN		
I. Forderungen aus der staatlichen Teilfinanzierung	35.000,45	0,00
II. Geldbestände	602,09	515,22
III. sonstige Vermögensgegenstände	0,00	0,00
Summe	38.840,87	4.065,69
<u>Schuldposten der Gesamtpartei</u>		
A. RÜCKSTELLUNGEN		
I. Pensionsverpflichtungen	0,00	0,00
II. sonstige Rückstellungen	6.918,47	0,00
B. VERBINDLICHKEITEN		
I. Rückzahlungsverpflichtungen aus der staatlichen Teilfinanzierung	0,00	0,00
II. Verbindlichkeiten gegenüber Kreditinstituten	0,00	0,00
III. Verbindlichkeiten gegenüber sonstigen Darlehensgebern	57.550,00	2.000,00
IV. sonstige Verbindlichkeiten	8.711,68	3.462,07
Summe	73.180,15	5.462,07
<u>Reinvermögen der Gesamtpartei</u>		
<u>positiv (+) oder negativ (-)</u>	-34.339,28	-1.396,38

pro Deutschland 2011 (Zusammenfassung – Forts. –)

Zusammenfassung gemäß § 24 Abs. 9 PartG (Fortsetzung)**Gesamteinnahmen, Gesamtausgaben, Überschüsse oder Defizite sowie Reinvermögen der drei Gliederungsebenen Bundesverband, Landesverbände und der ihnen nachgeordneten Gebietsverbände**

	Gesamteinnahmen		Gesamtausgaben		Überschüsse (+) oder Defizite (-)	
	Berichtsjahr €	Vorjahr €	Berichtsjahr €	Vorjahr €	Berichtsjahr €	Vorjahr €
Bundesverband	178.448,99	55.228,20	215.598,36	57.039,68	-37.149,37	-1.811,48
Landesverbände	18.981,31	4.861,05	14.774,84	4.805,26	4.206,47	55,79
nachgeordnete Gebietsverbände	0,00	0,00	0,00	0,00	0,00	0,00
Summe einschließlich innerparteilicher Zuschüsse	197.430,30	60.089,25	230.373,20	61.844,94	-32.942,90	-1.755,69
innerparteiliche Zuschüsse	0,00	0,00	0,00	0,00	0,00	0,00
Summe ohne innerparteiliche Zuschüsse	197.430,30	60.089,25	230.373,20	61.844,94	-32.942,90	-1.755,69

	Reinvermögen	
	Berichtsjahr €	Vorjahr €
Bundesverband	-38.660,54	-1.511,17
Landesverbände	4.321,26	114,79
nachgeordnete Gebietsverbände	0,00	0,00
Summe	-34.339,28	-1.396,38

pro Deutschland 2011 (Einnahmerechnung)

Einnahmerechnung gemäß § 24 Abs. 4 PartG

	1. Mitglieds- beiträge	2. Mandats- träger- beiträge und ähnliche regelmäßige Beiträge	3. Spenden von natürlichen Personen	4. Spenden von juristischen Personen	5. Einnahmen aus Unternehmens- tätigkeit und Beteiligungen	6. Einnahmen aus sonstigem Vermögen	7. Einnahmen aus Veranstaltungen, Vertrieb von Druck- schriften und Ver- öffentlichungen und sonstiger mit Einnahmen verbun- dener Tätigkeit	8. staatliche Mittel	9. sonstige Einnahmen	10. Zuschüsse von Gliederungen	11. Gesamt- einnahmen nach den Nummern 1 bis 10
	€	€	€	€	€	€	€	€	€	€	€
Bundesverband	12.126,75	0	139.611,80	600,00	-	-	26.081,45	28,99	-	-	178.448,99
Landesverband Berlin	1.240,00	0	8.347,70	5,00	-	-	8.919,00	71,61	-	-	18.981,31
nachgeordnete Gebietsverbände											
Summe Gesamtpartei	13.366,75	-	147.959,50	605,00	-	-	35.000,45	100,60	-	-	197.430,30

pro Deutschland 2011 (Ausgaberechnung)

Ausgabenrechnung gemäß § 24 Abs. 5 PartG

Ausgaben	1. Personal- ausgaben	2. Sachausgaben						3. Zuschüsse an Gliederungen	4. Gesamt- ausgaben nach den Nummern 1 bis 3	Überschuss (+) oder Defizit (-)
	€	a) des laufenden Geschäfts- betriebes	b) für allgemeine politische Arbeit	c) für Wahlkämpfe	d) für die Vermögens- verwaltung einschließlich sich hieraus ergebender Zinsen	e) sonstige Zinsen	f) sonstige Ausgaben	€	€	
Bundesverband	15.951,79	25.662,10	18.192,92	154.591,49			1.200,06		215.598,36	-37.149,37
Landesverband Berlin	5.378,24	364,39	9.032,21	0,00			0,00		14.774,84	4.206,47
Summe nachgeordnete Gebietsverbände	0,00	0,00	0,00	0,00	0,00	0,00	0,00	0,00	0,00	0,00
Summe Gesamtpartei	21.330,03	26.026,49	27.225,13	154.591,49	0,00	0,00	1.200,06	0,00	230.375,20	-32.942,90

pro Deutschland 2011 (Vermögensbilanz, Besitzposten)

Vermögensbilanz gemäß § 24 Abs. 6 PartG

Besitzposten	A. Anlagevermögen				B. Umlaufvermögen				C. Gesamtbesitzposten (Summe aus A und B)
	I. Sachanlagen		II. Finanzanlagen		I. Forderungen an Gliederungen	II. Forderungen aus der staatlichen Teilfinanzierung	III. Geldbestände	IV. sonstige Vermögensgegenstände	
	1. Haus- und Grundvermögen	2. Geschäftsausstattung	1. Beteiligungen an Unternehmen	2. sonstige Finanzanlagen					
					€	€	€	€	
Bundesverband	0,00	3.179,33	0,00	0,00	0,00	26.081,45	249,22	0,00	29.510,00
Landesverband Berlin	0,00	59,00	0,00	0,00	0,00	8.919,00	352,87	0,00	9.330,87
nachgeordnete Gebietsverbände	0,00	0,00	0,00	0,00	0,00	0,00	0,00	0,00	0,00
Summe Gesamtpartei	0,00	3.238,33	0,00	0,00	0,00	35.000,45	602,09	0,00	38.840,87

pro Deutschland 2011 (Vermögensbilanz, Schuldposten)

Vermögensbilanz gemäß § 24 Abs. 6 PartG (Fortsetzung)

Schuldposten	A. Rückstellungen		B. Verbindlichkeiten					C. Gesamte Schuldposten (Summe von A und B)	
	I. Pensions- verpflichtungen	II. sonstige Rückstellungen	I. Verbindlichkeiten gegenüber Gliedern	II. Rückzahlungs- verpflichtungen aus der staatlichen Teilfinanzierung	III. Verbindlichkeiten gegenüber Kreditinstituten	IV. Verbindlichkeiten gegenüber sonstigen Darlehensgebern	V. sonstige Verbindlichkeiten		
	€	€	€	€	€	€	€		
Bundesverband		5.950,00	0,00	0,00	0,00	0,00	57.550,00	4.680,54	68.180,54
Landesverband Berlin		968,47	0,00	0,00	0,00	0,00		4.031,14	4.999,61
nachgeordnete Gebietsverbände	0,00	0,00	0,00	0,00	0,00	0,00	0,00	0,00	0,00
Summe Gesamtpartei	0,00	6.918,47	0,00	0,00	0,00	0,00	57.550,00	8.711,68	73.180,15

pro Deutschland 2011 (Vermögensbilanz, Reinvermögen)

Vermögensbilanz gemäß § 24 Abs. 6 PartG (Fortsetzung)

Reinvermögen (positiv oder negativ)	€
Bundesverband	-38.670,54
Landesverband Berlin	4.331,26
nachgeordnete Gebietsverbände	0,00
Summe Gesamtpartei	-34.339,28

pro Deutschland 2011 (Erläuterungen)

Gesonderte Ausweise und Erläuterungen**A. Zuwendungen (eingezahlte Mitglieds- oder Mandatsträgerbeiträge oder rechtmäßig erlangte Spenden) natürlicher Personen (§ 24 Abs. 8 i. V. m. § 18 Abs. 3 Satz 1 Nr. 3 PartG)**

Summe der Zuwendungen natürlicher Personen
(Einnahmenrechnung, Spalte 1 + Spalte 2 + Spalte 3) 161.326,25 €

abzüglich
nicht zweifelsfrei zuzuordnender Zuwendungen
(z.B. Bagatellspenden aus „Tellersammlungen“ und
gemäß § 25 Abs. 2 Nr. 6 zulässige „anonyme“ Spenden) 1.233,00 €

abzüglich
Spenden mittels Bargeld, die den Betrag von
1.000 € übersteigen (§ 25 Abs. 1 Satz 2 PartG) 0,00 €

abzüglich
Summe der Zuwendungen natürlicher Personen
soweit sie den Betrag von 3.300 € übersteigen 36.300,00 €

Gegebenenfalls:

abzüglich
in früheren Rechenschaftsberichten
zu Unrecht ausgewiesener Zuwendungen 0 €

Summe der Zuwendungen im Sinne
von § 18 Abs. 3 Satz 1 Nr. 3 PartG 123.793,25 €

B. Ausweis der Spenden und Mandatsträgerbeiträge an die Partei oder einen oder mehrere ihrer Gebietsverbände, deren Gesamtwert im Rechnungsjahr 10.000 € übersteigt (§ 25 Abs. 3 PartG)

Patrik Brinkmann, Goethestraße 29, 14163 Berlin, Euro 25.000,00 €

C. Anzahl der Mitglieder zum 31. Dezember des Rechnungsjahres (§ 24 Abs. 10 PartG)

Am 31. Dezember des Rechnungsjahres waren 452 Personen Mitglieder der Partei.

pro Deutschland 2011 (Erläuterungen – Forts. –)

D. Politischen Jugendorganisationen zweckgebunden zugewandte öffentliche Zuschüsse (§ 24 Abs. 12 PartG)

Ein entsprechender nachrichtlicher Ausweis entfällt.

E. Erläuterungen

I. Erläuterungen zur Rechnungslegung allgemein

Mit dem vorliegenden Rechenschaftsbericht für das Jahr 2011 gibt der Vorstand der Partei nach den Vorschriften des Gesetzes über die politischen Parteien (Parteiengesetz – PartG) in der Fassung der Bekanntmachung vom 31. Januar 1994 (BGBl I, S. 149), zuletzt geändert durch das Zehnte Gesetz zur Änderung des Parteiengesetzes vom 23. August 2011 (BGBl I, S. 1748), wahrheitsgemäß und nach bestem Wissen und Gewissen öffentlich Rechenschaft über die Herkunft und die Verwendung der Mittel sowie über das Vermögen der Partei zum Ende des Kalenderjahres (Rechnungsjahres).

Dem Rechenschaftsbericht ist gemäß § 24 Abs. 9 PartG eine Zusammenfassung vorangestellt.

In den Rechenschaftsbericht der Gesamtpartei sind gemäß § 24 Abs. 3 Satz 1 PartG die Rechenschaftsberichte jeweils getrennt nach Bundesverband und Landesverband sowie die Rechenschaftsberichte der nachgeordneten Gebietsverbände je Landesverband aufgenommen worden. Die Landesverbände und die ihnen nachgeordneten Gebietsverbände haben gemäß § 24 Abs. 3 Satz 2 PartG ihren Rechenschaftsberichten eine lückenlose Aufstellung aller Zuwendungen je Zuwender mit Namen und Anschrift beigelegt. Der Bundesverband hat diese Aufstellungen zur Ermittlung der jährlichen Gesamthöhe der Zuwendungen je Zuwender zusammengefasst.

Sach-, Werk- und Dienstleistungen, die die Mitglieder außerhalb eines Geschäftsbetriebes üblicherweise unentgeltlich zur Verfügung stellen, sind gemäß § 26 Abs. 4 Satz 2 PartG als Einnahmen unberücksichtigt geblieben.

Im Übrigen sind alle Einnahmen, Ausgaben und Vermögenswerte vollständig in den Rechenschaftsbericht aufgenommen.

Von der in § 28 Abs. 1 PartG eingeräumten Möglichkeit, in der Vermögensbilanz allein Vermögensgegenstände mit einem Anschaffungswert von im Einzelfall mehr als 5.000 € (inklusive Umsatzsteuer) aufzuführen, ist kein Gebrauch gemacht worden.

Von der in § 28 Abs. 3 PartG Gliederungen unterhalb der Landesverbände eingeräumten Möglichkeit, Einnahmen und Ausgaben im Jahr des Zu- beziehungsweise Abflusses zu verbuchen, auch wenn die

pro Deutschland 2011 (Erläuterungen – Forts. –)

jeweiligen Forderungen beziehungsweise Verbindlichkeiten bereits im Vorjahr entstanden sind, ist kein Gebrauch gemacht worden.

Vermögensgegenstände sind gemäß § 28 Abs. 2 Satz 1 PartG mit den Anschaffungs- und Herstellungskosten vermindert um planmäßige Abschreibungen angesetzt worden. Im Bereich des Haus- und Grundvermögens sind gemäß § 28 Abs. 2 Satz 2 PartG keine planmäßigen Abschreibungen erfolgt.

Im Übrigen wurden die handelsrechtlichen Vorschriften über die Rechnungslegung, insbesondere zu Ansatz und Bewertung von Vermögensgegenständen, beachtet, soweit sie gemäß § 24 Abs. 2 PartG entsprechend gelten.

II. Erläuterungen zur Vermögensbilanz

1. *Auflistung der Beteiligungen an Unternehmen nach § 24 Abs. 6 Nr. 1 A. II. 1 PartG sowie deren im Jahresabschluss aufgeführten unmittelbaren und mittelbaren Beteiligungen (§ 24 Abs. 7 Nr. 1 PartG)*

Es bestehen keine Beteiligungen der Partei an Medienunternehmen. Ein entsprechender Ausweis entfällt daher.

2. *Bewertung des Haus- und Grundvermögens und der Beteiligungen an Unternehmen nach dem Bewertungsgesetz (§ 24 Abs. 7 Nr. 3 PartG)*

Die Partei verfügt über kein Haus- und Grundvermögen/keine Beteiligungen an Unternehmen.

III. Erläuterungen der Sonstigen Einnahmen

1. *Aufgliederung und Erläuterung der Sonstigen Einnahmen, die bei einer der in § 24 Abs. 3 PartG aufgeführten Gliederungen mehr als 2 vom Hundert der Summe der Einnahmen nach § 24 Abs. 4 Nr. 1 bis 6 PartG ausmachen (§ 27 Abs. 2 Satz 1 PartG)*

Die Sonstigen Einnahmen machen bei keiner der in § 24 Abs. 3 PartG aufgeführten Gliederungen der Partei mehr als 2 vom Hundert der Summe der Einnahmen nach § 24 Abs. 4 Nr. 1 bis 6 PartG aus. Ein entsprechender Ausweis entfällt daher.

pro Deutschland 2011 (Erläuterungen – Forts. –)

2. *Offenlegung von Sonstigen Einnahmen, die im Einzelfall die Summe von 10.000 € übersteigen (§ 27 Abs. 2 Satz 2 PartG)*

In der Einnahmenrechnung sind unter der Position „Sonstige Einnahmen“ keine Einnahmen enthalten, die im Einzelfall die Summe von 10.000 € übersteigen. Ein entsprechender Ausweis entfällt daher.

3. *Verzeichnis der Erbschaften und Vermächtnisse, deren Gesamtwert 10.000 € übersteigt (§ 27 Abs. 2 Satz 3 PartG)*

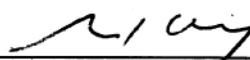
Die Partei hat im Rechnungsjahr keine Erbschaften oder Vermächtnisse erhalten, deren Gesamtwert 10.000 € übersteigt. Ein entsprechender Ausweis entfällt daher.

IV. Sonstige Erläuterungen

Der Rechenschaftsbericht für 2010 ist dahingehend zu korrigieren, dass Euro 49,36 an nicht eindeutig zuzurechnenden Spenden natürlicher Personen nachzutragen sind. Der Jahresüberschuss in der Einnahmen- und Ausgabenrechnung macht mithin nicht Euro -1.805,05 aus, sondern Euro -1.755,69. Die Differenz zum Reinvermögen in 2009 in Höhe von Euro 1.618,91 beträgt Euro -136,78. Abziehen sind hiervon in der Vermögensbilanz per 31.10.2010 Euro 3.462,07 an unbezahlten Rechnungen, die in der Einnahmen- und Ausgabenrechnung 2010 nicht enthalten sind. Das ergibt Euro -3.598,85. Hiervon ist die Differenz zu bilden zu Euro 2.202,47 Zugewinn beim Wert der Geschäftsstellenausstattung. Daraus errechnet sich das Reinvermögen in Höhe von Euro -1.396,38 zum 31.12.2010.

Berlin, den 10. Dezember 2012

Unterschrift



Manfred Rouhs

- Bundesvorsitzender -

(Als gemäß § 23 Abs. 1 Satz 6 PartG
zuständiges Vorstandsmitglied)

Unterschrift



Dr. Manfred Schlender

- Bundesschatzmeister -

(Als gemäß § 23 Abs. 1 Satz 6 PartG
zuständiges Vorstandsmitglied)

pro Deutschland 2011 (Erläuterungen, Prüfungsvermerk)

Prüfungsvermerk

gemäß § 30 Absatz 2 und 3 Parteiengesetz

Ich habe den Rechenschaftsbericht der Bürgerbewegung Pro Deutschland für das Kalenderjahr 2011 in dem gesetzlich vorgeschriebenen Umfang geprüft. Dieser Rechenschaftsbericht der Gesamtpartei setzt sich aus den Rechenschaftsberichten der Bundespartei und dem Landesverband Berlin zusammen.

Meine Prüfung hat sich gemäß § 29 Absatz 1 Parteiengesetz auf die Angaben in den Rechenschaftsberichten und die Buchführungen der Bundespartei und des Landesverbandes Berlin beschränkt, da es im Jahre 2011 nur die genannten Verbände der Gesamtpartei gab.

Die vollständige Erfassung und die Zusammenführung der Rechenschaftsberichte wurden von mir auf formale und rechnerische Richtigkeit geprüft.

Die Aufstellung der Rechenschaftsberichte der Bundespartei und des Landesverbandes Berlin nach den Vorschriften des Parteiengesetzes liegt in der Verantwortung der jeweiligen Vorstände. Der Rechenschaftsbericht der Gesamtpartei wurde von einem für die Finanzangelegenheiten zuständigen Vorstandsmitglied des Bundesvorstandes zusammengefügt und unterzeichnet. Meine Aufgabe ist es, auf Grundlage der von mir in dem beschriebenen Umfang durchgeführten Prüfung eine Beurteilung über den Rechenschaftsbericht abzugeben.

Ich habe meine Prüfung der Angaben in den oben genannten Rechenschaftsberichten nach § 29 Parteiengesetz in entsprechender Anwendung der vom Institut für Wirtschaftsprüfer (IDW) festgestellten deutschen Grundsätze ordnungsmäßiger Abschlussprüfung vorgenommen. Danach ist die Prüfung so durchzuführen, dass Unrichtigkeiten und Verstöße gegen die gesetzlichen Vorschriften mit hinreichender Sicherheit erkannt werden. Bei der Festlegung der Prüfungshandlungen werden die Kenntnisse über das wirtschaftliche und rechtliche Umfeld sowie die Erwartungen über mögliche Fehler berücksichtigt. Im Rahmen der Prüfung werden die Wirksamkeit des jeweiligen rechnungslegungsbezogenen internen Kontrollsystems sowie Nachweise für die Angaben in der jeweiligen Buchführung und in den oben genannten Rechenschaftsberichten überwiegend auf der Basis von Stichproben beurteilt. Die Prüfung umfasst die Beurteilung der allgemeinen Grundsätze zur Rechnungslegung und der wesentlichen Einschätzungen des jeweiligen Vorstandes sowie die Würdigung der Gesamtdarstellung des jeweiligen Rechenschaftsberichtes.

Ich bin der Auffassung, dass meine Prüfung eine hinreichend sichere Grundlage für meine Beurteilung der in die Prüfung einbezogenen Angaben in den Rechenschaftsberichten bildet.

Aufgrund der gesetzlichen Vorschriften, wonach lediglich Teile der Rechnungslegung der Gesamtpartei Gegenstand meiner Prüfung waren, gilt mein folgendes Urteil über den Rechenschaftsbericht der Gesamtpartei insoweit:

pro Deutschland 2011 (Erläuterungen, Prüfungsvermerk – Forts. –)

„Nach meiner pflichtgemäßen Prüfung aufgrund der Bücher und Schriften der Partei sowie der von den Vorständen erteilten Aufklärungen und Nachweise entspricht der Rechenschaftsbericht in dem geprüften Umfang (§ 29 Absatz 1 Parteiengesetz) den Vorschriften des Parteiengesetzes.“

Hannover, den 10. Dezember 2012

Rainer Lorenz-Doleisch von Dolsperg

Rainer Lorenz-Doleisch von Dolsperg
Wirtschaftsprüfer

